

**Haushaltssatzung und Haushaltsplan
der
Ortsgemeinde Queidersbach
für das
Haushaltsjahr 2026**

Inhaltsverzeichnis

Registerkarte 1	Haushaltssatzung
Registerkarte 2	Vorbericht
Registerkarte 3	Ergebnis- und Finanzhaushalt
Registerkarte 4	Übersicht über die Teilhaushalte
Registerkarte 5	Teilergebnis- und Teilfinanzhaushalte
Registerkarte 6	Produkthaushaltsbuch
Registerkarte 7	Investitionsübersicht
Registerkarte 8	Stellenplan
Registerkarte 9	Übersichten <ul style="list-style-type: none">- Ermittlung Höchstbetrag Liquiditätskredite- Finanzierung Gesamtbetrag Investitionskredite- Übersicht über die Bewirtschaftungsregeln- Beurteilung der dauernden Leistungsfähigkeit- Verpflichtungsermächtigungen- voraussichtlicher Stand der Verbindlichkeiten- Entwicklung der Jahresergebnisse- Entwicklung der Finanzmittelüberschüsse / -fehlbeträge- Entwicklung des Eigenkapital- Bilanz 2018- Schuldenübersicht 2025

Haushaltssatzung

der Ortsgemeinde Queidersbach für das Haushaltsjahr 2026

Der Gemeinderat hat am 26.03.2026 aufgrund der §§ 95 ff. der Gemeindeordnung für Rheinland-Pfalz vom 31.01.1994 (GVBl. S. 153), in der jeweils geltenden Fassung, folgende Haushaltssatzung beschlossen, die nach Genehmigung durch die Kreisverwaltung Kaiserslautern als Aufsichtsbehörde vom 04.05.2026 hiermit bekannt gemacht wird:

§ 1 Ergebnis- und Finanzhaushalt

Festgesetzt werden

1. im Ergebnishaushalt

der Gesamtbetrag der Erträge auf	4.571.340,00 €
der Gesamtbetrag der Aufwendungen auf	<u>4.653.500,00 €</u>
der Jahresfehlbetrag auf	82.160,00 €

2. im Finanzhaushalt

der Saldo der ordentlichen Ein- und Auszahlungen auf	-140.960,00 €
die Einzahlungen aus Investitionstätigkeiten auf	337.200,00 €
die Auszahlungen aus Investitionstätigkeiten auf	<u>361.600,00 €</u>
der Saldo der Ein- und Auszahlungen aus Investitionstätigkeiten auf	-24.400,00 €
der Saldo der Ein- und Auszahlungen aus Finanzierungstätigkeiten auf	165.360,00 €

§ 2 Gesamtbetrag der vorgesehenen Kredite

Der Gesamtbetrag der vorgesehenen Kredite, deren Aufnahme zur Finanzierung von Investitionen und Investitionsfördermaßnahmen erforderlich ist, wird festgesetzt für

zinslose Kredite auf	0,00 €
verzinsten Kredite auf	0,00 €
verzinsten Kredite gemäß VV Nr.12 zu § 93 GemO	748.171,22 €
zusammen auf	748.171,22 €

§ 3 Verpflichtungsermächtigungen

Der Gesamtbetrag der Ermächtigungen zum Eingehen von Verpflichtungen, die in künftigen Haushaltsjahren zu Auszahlungen für Investitionen und Investitionsmaßnahmen (Verpflichtungsermächtigungen) führen können, wird festgesetzt auf **2.641.600,00 €**.

Die Summe der Verpflichtungsermächtigungen, für die in den künftigen Haushaltsjahren voraussichtlich Investitionskredite aufgenommen werden müssen, beläuft sich auf **2.641.600,00 €**.

§ 4 Höchstbetrag der Verbindlichkeiten gegenüber der Einheitskasse

Der Höchstbetrag der Verbindlichkeiten gegenüber der Einheitskasse wird festgesetzt auf 270.590,00 €.

§ 5 Steuersätze

Die Steuersätze für die Gemeindesteuern werden wie folgt festgesetzt:

1. Grundsteuer

- | | |
|--|----------|
| a) Grundsteuer A für land- und forstwirtschaftliche Betriebe auf | 345 v.H. |
| b) Grundsteuer B für Grundstücke auf | 465 v.H. |

2. Gewerbsteuer auf 380 v.H.

- | | |
|--|----------|
| 3. <u>Hundsteuer</u> für den ersten Hund auf | 54,00 € |
| für den zweiten Hund auf | 66,00 € |
| für jeden weiteren Hund auf | 90,00 € |
| für den ersten gefährlichen Hund auf | 300,00 € |
| für jeden weiteren gefährlichen Hund auf | 450,00 € |

Die Steuerhebesätze werden aufgrund der Hebesatzsatzung vom 04.12.2024 in der Haushaltssatzung nur deklaratorisch dargestellt.

§ 6 Eigenkapital

Der voraussichtliche Stand des Eigenkapitals zum 31.12.2024 beträgt 6.524.705,47 €. Der voraussichtliche Stand des Eigenkapitals zum 31.12.2025 beträgt 6.539.865,47 € und zum 31.12.2026 6.457.705,47 €.

§ 7 Über- und außerplanmäßige Aufwendungen und Auszahlungen

Erhebliche über- und außerplanmäßige Aufwendungen oder Auszahlungen gemäß § 100 Abs. 1 Satz 2 GemO liegen vor, wenn im Einzelfall **10.000,00 €** überschritten sind.

§ 8 Wertgrenze für Investitionen

Investitionen oberhalb der Wertgrenze von **10.000,00 €** sind in der Investitionsübersicht einzeln darzustellen.

§ 9 Weitere Bestimmungen

Die Erheblichkeitsgrenze gemäß VV Nr. 6 zu § 23 GemHVO beträgt im Einzelfall für die unbefristete Niederschlagung 500,00 € und für den Erlass 500,00 €.

Queidersbach, 22.05.2026

gez. Vierling
Ortsbürgermeister

Hinweis:

Die vorstehende Haushaltssatzung für das Haushaltsjahr 2026 wird hiermit öffentlich bekannt gemacht.

Die nach § 95 Abs. 4 GemO erforderlichen Genehmigungen der Aufsichtsbehörde zu den Festsetzungen der §§ 3 und 4 der Haushaltssatzung sind erteilt. Sie haben folgenden Wortlaut:

Der Gesamtbetrag der Kredite, deren Aufnahme zur Finanzierung von Investitionen und Investitionsförderungsmaßnahmen erforderlich ist, wird in der festgesetzten Höhe von 748.171,00 € für Vorjahre gemäß §§ 93, 95 Abs. 4 und 103 Abs. 2 GemO staatsaufsichtlich genehmigt.

Der Gesamtbetrag der Verpflichtungsermächtigungen, für die in zukünftigen Haushaltsjahren voraussichtlich Investitionskredite aufgenommen werden müssen, wird in der festgesetzten Höhe von 2.641.600,00 € gemäß §§ 95 Abs. 4 Nr. 1 i.V.m. § 102 GemO staatsaufsichtlich genehmigt.

Der in § 4 der Haushaltssatzung festgesetzte Höchstbetrag der Verbindlichkeiten gegenüber der Einheitskasse wird in Höhe von 270.59+0,00 € gemäß §§ 95 Abs. 4 Nr. 3 und 105 Abs. 3 GemO staatsaufsichtlich genehmigt.

Der Haushaltsplan liegt zur Einsichtnahme von Montag, den 08.06.2026, bis einschließlich Dienstag, den 16.06.2026 während den Dienststunden montags bis mittwochs 8.30 bis 12.00 Uhr und 14.00 bis 16.00 Uhr, donnerstags durchgehend von 8.00 bis 18.00 Uhr und freitags von 8.30 bis 12.00 Uhr im Rathaus, Zimmer 206, öffentlich aus.

Außerdem steht der Haushaltsplan für das Jahr 2026 im Internet unter www.landstuhl.de zur Einsichtnahme bereit.

Gemäß § 24 Abs. 6 der Gemeindeordnung wird darauf hingewiesen, dass Satzungen, die unter Verletzung von Verfahrens- oder Formvorschriften dieses Gesetzes oder auf Grund dieses Gesetzes zustande gekommen sind, ein Jahr nach der Bekanntgabe als von Anfang an gültig zustande gekommen gelten. Dies gilt nicht, wenn

- a) die Bestimmungen über die Öffentlichkeit der Sitzung, die Genehmigung, die Ausfertigung oder die Bekanntmachung der Satzung verletzt worden sind, oder
- b) vor Ablauf der in § 24 Abs. 6 Satz 1 Gemeindeordnung genannten Frist die Aufsichtsbehörde den Beschluss beanstandet oder jemand die Verletzung der Verfahrens- oder Formvorschriften gegenüber der Verbandsgemeindeverwaltung unter Bezeichnung des Sachverhaltes, der die Verletzung begründen soll, schriftlich geltend gemacht hat. Hat jemand eine Verletzung nach § 24 Abs. 6 Satz 2 Nr. 2 Gemeindeordnung geltend gemacht, so kann auch nach Ablauf der in Satz 1 genannten Frist jedermann diese Verletzung geltend machen.

Landstuhl, 22.05.2026

gez. Dr. Degenhardt
Bürgermeister

Vorbericht zum Haushaltsplan 2026 der Ortsgemeinde Queidersbach

Allgemeines

Die Ortsgemeinde Queidersbach ist Teil der Verbandsgemeinde Landstuhl und hat eine Gesamtfläche von 14,79 km².

Zum 30.06.2025 waren in der Ortsgemeinde Queidersbach 2.747 Einwohner mit Hauptwohnsitz und 70 Einwohner mit Nebenwohnsitz gemeldet. Zum gleichen Stichtag wurden im Rahmen des Finanzausgleichs bei der Berechnung der Schlüsselzuweisungen 475 Soldaten, Familien- und Zivilangehörige der Stationierungstreitkräfte mit einem Anteil von 16,008 % hinzugerechnet.

Bevölkerungsentwicklung

Einwohnerzahlen zum 30.06.	2016	2017	2018	2019	2020	2021	2022	2023	2024	2025
Hauptwohnsitz	2.815	2.823	2.800	2.779	2.828	2.796	2.802	2.776	2.762	2.747
Stationierungstreitkräfte	563	533	551	534	512	516	555	493	513	475

Der letzte festgestellte Jahresabschluss der Ortsgemeinde Queidersbach ist der Jahresabschluss 2018, der vom Gemeinderat am 02.09.2021 beschlossen worden ist.

Erläuterungen zum Haushaltsjahr 2024

Das Haushaltsvolumen des Haushaltsjahres 2024 belief sich im Ergebnishaushalt auf 4.207.570,00 € bei den Erträgen und auf 4.580.180,00 € bei den Aufwendungen. Somit ergab sich ein Jahresfehlbetrag von 372.610,00 €.

Im Finanzhaushalt belief sich der Saldo der ordentlichen Ein- und Auszahlungen auf -315.360,00 €. Da dieser Saldo bereits negativ ist, stehen keine ausreichenden Beträge zur Verfügung, um die Auszahlungen von 109.910,00 € zur planmäßigen Tilgung von Investitionskrediten zu decken. Es besteht keine Freie Finanzspitze. Da die Ortsgemeinde jedoch über einen positiven Kassenbestand verfügt, ist die Bildung eines Liquiditätskredites nicht nötig.

Ergebnis- und Finanzhaushalt des Haushaltsjahres 2024 sind gem. § 18 GemHVO nicht ausgeglichen.

Den geplanten Einzahlungen aus Investitionstätigkeiten in Höhe von 520.180,00 € standen Auszahlungen aus Investitionstätigkeiten in Höhe von 1.206.590,00 € gegenüber. Somit ergab sich ein Saldo von -686.410,00 €.

Dieser Saldo stellt grundsätzlich gleichzeitig den Investitionskreditbedarf dar. Minimiert wurde der Kreditbedarf um die Anschaffung von Heizöl in Höhe von

7.100,00 €. Herausgerechnet wurde weiterhin die Einzahlung für die Tilgung des Kredits für das DRK-Seniorenwohnheim. Da der Kassenstand zu Beginn des Jahres 2024 außerdem positiv war, sind keine Investitionskredite erforderlich.

Der Jahresabschluss 2024 ist noch nicht fertig gestellt. Insofern können noch keine endgültigen Ergebnisse dargestellt werden.

Die Summe der laufenden Erträge aus Verwaltungstätigkeit verbessert sich um 305.046,87 € auf 4.497.766,87 € gegenüber dem Planansatz von 4.192.720,00 €.

Dies ist insbesondere auf Mehrerträge bei den Steuern zurückzuführen. Bei der Gewerbesteuer wurden Mehrerträge von 144.716,95 € erzielt, beim Gemeindeanteil an der Einkommensteuer Mehrerträge von 122.519,44 € sowie bei der Familienausgleichleistung von 55.096,29 €.

Die Summe der laufenden Aufwendungen aus Verwaltungstätigkeit wurde gegenüber dem Planansatz von 4.554.440,00 € um 228.038,24 € auf 4.326.401,76 € unterschritten.

Begründet ist dies hauptsächlich durch eine Mehrzahl an Minderausgaben bei den Aufwendungen für Sach- und Dienstleistungen in Höhe von insgesamt 141.101,83 €. Auf Grund der Vielzahl der Konten ist es hier nicht möglich auf alle einzeln einzugehen. Auch die Personal- und Versorgungsaufwendungen wurden um 34.428,22 € unterschritten. Die Position „Zuwendungen, Umlagen und sonstige Transferleistungen“ wurden um insgesamt 91.153,14 € unterschritten.

Dem gegenüber steht ein nicht geplanter Aufwand für die Einstellung in den Sonderposten für Belastungen aus dem Kommunalen Finanzausgleich in Höhe von 59.196,07 €.

Der Saldo der ordentlichen Ein- und Auszahlungen verbessert sich um 524.866,98 € auf 209.506,98 € gegenüber dem Planansatz von -315.360,00 €.

Die Gründe dieser Verbesserung liegen hauptsächlich, wie bereits im Ergebnishaushalt beschrieben, sowohl an Mehrerträgen im Bereich der Steuern und ähnlichen Abgaben, als auch an Minderausgaben im Bereich der Auszahlungen für Sach- und Dienstleistungen und den Personal- und Versorgungsauszahlungen.

Die Summe der Einzahlungen aus Investitionstätigkeiten wurde um 421.759,59 € unterschritten. Die Summe der Auszahlungen aus Investitionstätigkeiten wurde unter Berücksichtigung der Mittelüberträge aus dem Vorjahr in Höhe von 2.246.594,00 € um 3.304.425,07 € unterschritten.

2.475.396,92 € wurden ins Folgejahr übertragen.

Erläuterungen zum Haushaltsjahr 2025

Das Haushaltsvolumen des Haushaltsjahres 2025 belief sich im Ergebnishaushalt auf 4.548.130,00 € bei den Erträgen und auf 4.532.970,00 € bei den Aufwendungen. Somit ergab sich ein Jahresüberschuss von 15.160,00 €.

Im Finanzhaushalt beläuft sich der Saldo der ordentlichen Ein- und Auszahlungen auf 115.260,00 €.

Dieser positive Saldo reicht aus, um die Auszahlungen von 109.060,00 € zur planmäßigen Tilgung von Investitionskrediten zu decken. Es besteht eine Freie Finanzspitze.

Ergebnis- und Finanzhaushalt des Haushaltsjahres 2025 sind gem. § 18 GemHVO ausgeglichen.

Den geplanten Einzahlungen aus Investitionstätigkeiten in Höhe von 442.160,00 € standen Auszahlungen aus Investitionstätigkeiten in Höhe von 1.375.900,00 € gegenüber. Somit ergab sich ein Saldo von -933.740,00 €.

Dieser Saldo stellt grundsätzlich gleichzeitig den Investitionskreditbedarf dar. Minimiert wurde der Kreditbedarf um die Anschaffung von Heizöl in Höhe von 7.600,00 €. Herausgerechnet wurde weiterhin die Einzahlung für die Tilgung des Kredits für das DRK-Seniorenwohnheim.

Da der Kassenstand zu Beginn des Jahres 2025 außerdem positiv war, sind keine Investitionskredite erforderlich.

Allerdings ist eine Kreditaufnahme nach VV Nr. 12 zu § 93 GemO in Höhe von insgesamt 917.110,47 € eingeplant. Diese entfallen die Maßnahmen „Generalsanierung Spielplatz Steinbachtal“, „Ausbau Heißenbergstraße“, „Ausbau Petersbergstraße“ und „Ausbau Römerweg“. Die Kreditaufnahmen für die vorgenannten Maßnahmen wurden bereits in den Haushaltsvorjahren von der Aufsichtsbehörde genehmigt.

Der Jahresabschluss 2025 ist noch nicht fertig gestellt. Insofern können noch keine endgültigen Ergebnisse dargestellt werden.

Der Saldo der ordentlichen Ein- und Auszahlungen verbessert sich um 369.356,88 € auf 484.616,88 € gegenüber dem Planansatz von 115.260,00 €.

Die Gründe hierfür liegen insbesondere bei Minderausgaben im Bereich der Auszahlungen bei den Zuwendungen, Umlagen und sonstigen Transferleistungen. Auch die Mehreinnahmen bei den Steuern und ähnlichen Abgaben, insbesondere bei der Gewerbesteuer und dem Gemeindeanteil an der Einkommensteuer, tragen zu dem positiven Ergebnis bei.

Die Summe der Einzahlungen aus Investitionstätigkeiten wurde um 364.283,74 € unterschritten. Die Summe der Auszahlungen aus Investitionstätigkeiten wurde unter Berücksichtigung der Mittelüberträge aus dem Vorjahr in Höhe von 2.475.396,92 € um 3.718.749,96 € unterschritten. 3.448.972,59 € wurden ins Folgejahr übertragen.

Haushalt 2026

Der Saldo aus den Erträgen in Höhe von 4.571.340,00 € und den Aufwendungen in Höhe von 4.653.500,00 € ergibt einen Jahresfehlbetrag von 82.160,00 €.

Die Erträge erhöhen sich um 23.210,00 € gegenüber dem Haushaltsjahr 2025.

Die Aufwendungen erhöhen sich um 120.530,00 € gegenüber dem Haushaltsvorjahr.

Im Finanzhaushalt beläuft sich der Saldo der ordentlichen Ein- und Auszahlungen auf -140.960,00 €.

Da dieser Saldo bereits negativ ist, stehen keine ausreichenden Beträge zur Verfügung, um die Auszahlungen von 108.930,00 € zur planmäßigen Tilgung von Investitionskrediten. Es besteht keine Freie Finanzspitze.

Ergebnis- und Finanzhaushalt des Haushaltsjahres 2026 sind demnach gem. § 18 GemHVO nicht ausgeglichen.

Den geplanten Einzahlungen aus Investitionstätigkeiten von 337.200,00 €, stehen Auszahlungen von 361.600,00 € gegenüber. Somit ergibt sich ein Saldo von -24.400,00 €.

Dieser Saldo stellt grundsätzlich gleichzeitig den Investitionskreditbedarf dar. Minimiert wurde der Kreditbedarf um die Anschaffung von Heizöl in Höhe von 7.600,00 €. Herausgerechnet wurde weiterhin die Einzahlung für die Tilgung des Kredits für das DRK-Seniorenwohnheim.

Da der Kassenstand zu Beginn des Jahres 2026 außerdem positiv war, sind keine Investitionskredite erforderlich.

Allerdings ist eine Kreditaufnahme nach VV Nr. 12 zu § 93 GemO in Höhe von insgesamt 748.171,22 € eingeplant. Hiervon entfallen 334.464,22 € auf die Maßnahme „Ausbau Heißenbergstraße“, 379.811,42 € auf die Maßnahme „Ausbau Petersbergstraße“ und 33.895,58 € auf die Maßnahme „Ausbau Römerweg“. Die Kreditaufnahmen für die vorgenannten Maßnahmen wurden bereits in den Haushaltsvorjahren von der Aufsichtsbehörde genehmigt.

Verpflichtungsermächtigungen sind in Höhe von 2.641.600,00 € vorgesehen.

Gemäß Schreiben vom 12. Januar 2022 des Ministeriums des Innern und für Sport Rheinland-Pfalz besteht für die Kommune die Möglichkeit, bei Verpflichtungsermächtigungen, die in zukünftigen Jahren zu einer zusätzlichen Kreditaufnahme (für Investitionen) führen können, die erforderlichen Finanzierungsmaßnahmen erst bei Kassenwirksamkeit der entsprechenden Maßnahme umzusetzen.

Der Höchstbetrag der Verbindlichkeiten gegenüber der Verbandsgemeinde im Rahmen der Einheitskasse wird auf 270.590,00 € festgesetzt.

Wesentliche Veränderungen im Vergleich zum Vorjahr ergeben sich, hinsichtlich der Planung, im Rahmen der Erträge hauptsächlich durch höhere Einnahmen bei den Steuern und ähnlichen Abgaben und geringere Einnahmen bei den Zuwendungen und allgemeinen Umlagen.

Begründet sind die Mehrerträge bei den Steuern und ähnlichen Abgaben insbesondere durch höher geplante Ansätze bei der Gewerbesteuer und beim Gemeindeanteil an der Einkommensteuer. Während beim Gemeindeanteil an der Einkommensteuer im letzten Jahr 1.634.450,00 € geplant waren, beträgt der Ansatz in diesem Jahr 1.712.450,00 €.

Die Mindererträge bei den Zuwendungen und allgemeinen Umlagen ergeben sich insbesondere durch erheblich geringere Ansätze bei den Schlüsselzuweisungen A.

Betrugen diese im Vorjahr noch 350.050,00 €, sind jetzt lediglich 11.350,00 € geplant.

Die Planansätze der Schlüsselzuweisungen B steigen etwas an und die Zuweisungen für Stationierungsgemeinden und zentrale Orte bleiben nahezu unverändert.

Daher bleibt, wie bereits in den vergangenen Jahren moniert, festzuhalten, dass der Neue Kommunale Finanzausgleich deutlich hinter den Erwartungen der kreisangehörigen Gemeinden und Städte zurückbleibt. Die vorgesehenen Regelungen werden die Gemeinden und Städte faktisch dazu zwingen, die Hebesätze der Grund- und Gewerbesteuer und somit die Last der ohnehin durch die Inflation und die Energiekrisen stark belasteten Bürgerinnen und Bürger sowie der Wirtschaft weiter zu erhöhen. Auch wenn die Landesregierung formal den gerichtlichen Vorgaben gefolgt ist, führen die angelegten Maßstäbe dazu, dass beim Finanzbedarf der Gemeinden und Städte von vorneherein die Bedarfe nicht auskömmlich erfasst sind. Denn bei der Bewertung der Aufgaben wurden diese zum Teil stark zusammengefasst und darüber hinaus bei den nachgewiesenen Kosten pauschale Kürzungen vorgenommen.

Die Schlüsselzuweisungen A sind auch im neuen Landesfinanzausgleichsgesetz vorhanden, hingegen wird die Schlüsselzuweisung B2 durch die Schlüsselzuweisung B und eine Zuweisung für Stationierungsgemeinden und zentrale Orte ersetzt.

Ob die im Rahmen der Ermittlung der Mindestfinanzausstattung (§ 6 LFAG) vorgenommene Bildung von Gebietskörperschaftsgruppen, die Clusterbildung und die Angemessenheitsprüfung (Korridorverfahren) erneuten Klagen der Kommunen standhalten, bleibt abzuwarten.

Nach den Berechnungen bekommen, mit wenigen Ausnahmen, alle Gemeinden mehr Zuweisungen vom Land. Diese werden jedoch bei fast allen Gemeinden von den höheren Umlageverpflichtungen an den Landkreis und die Verbandsgemeinde durch die Erhöhung der Nivellierungssätze abgeschöpft. Daraus lässt sich erkennen, dass die Ortsgemeinden die großen Verlierer des Neuen Kommunalen Finanzausgleichs sind.

Im Schreiben vom 12. Januar 2022 verweist das Ministerium des Innern und für Sport Rheinland-Pfalz auf § 93 Abs. 4 GemO, aus welchem hervorgeht, dass alle kommunalen Gebietskörperschaften verpflichtet sind ihren Haushalt in Planung und Rechnung auszugleichen. Dies ist zwar bei der Ortsgemeinde Queidersbach im Jahr 2026 nicht der Fall, jedoch lässt sich der Fehlbetrag über den vorhandenen positiven Kassenbestand decken.

Bei der Aufnahme von Investitionskrediten muss dargelegt werden, welche Maßnahmen ergriffen werden, um die jährlichen Tilgungsleistungen aufzufangen. Da bei der Ortsgemeinde Queidersbach ein ausreichender Kassenbestand vorhanden ist, können die geplanten Investitionen über diesen finanziert werden.

Im Ergebnis besteht bei der Ortsgemeinde Queidersbach für das Haushaltsjahr 2026 kein Kreditbedarf, sodass auch auf eine Erhöhung der Hebesätze verzichtet werden kann.

Die Hebesätze für die Realsteuern bleiben daher unverändert für die Grundsteuer A 345%, für die Grundsteuer B 465% und für die Gewerbesteuer 380% und entsprechen damit weiterhin den Nivellierungssätzen.

Die Grundsteuer A wird mit 7.700,00 € und die Grundsteuer B mit 498.000,00 € veranschlagt. Wie oben bereits beschrieben erhöht sich der Ansatz der Gewerbesteuer. Er steigt im Vergleich zum Vorjahr um 90.000,00 € auf insgesamt 745.000,00 €. Davon entfallen 600.000,00 € auf Gewerbesteuerzahlungen für das laufende Jahr, 230.000,00 € auf Gewerbesteuernachzahlungen aus Vorjahren und - 85.000,00 € für Gewerbesteuererstattungen für Vorjahre.

Bezüglich der laufenden Aufwendungen ergeben sich die erwähnenswerten Veränderungen im Vergleich zur Planung des Vorjahres insbesondere durch höhere Aufwendungen für Sach- und Dienstleistungen sowie durch höhere laufende Aufwendungen.

Die Aufwendungen für Sach- und Dienstleistungen, weisen im Vergleich zum Vorjahr Mehrausgaben in Höhe von rund 52.000,00 € auf. Auf Grund der Vielzahl der Konten ist hier nicht möglich auf alle einzeln einzugehen.

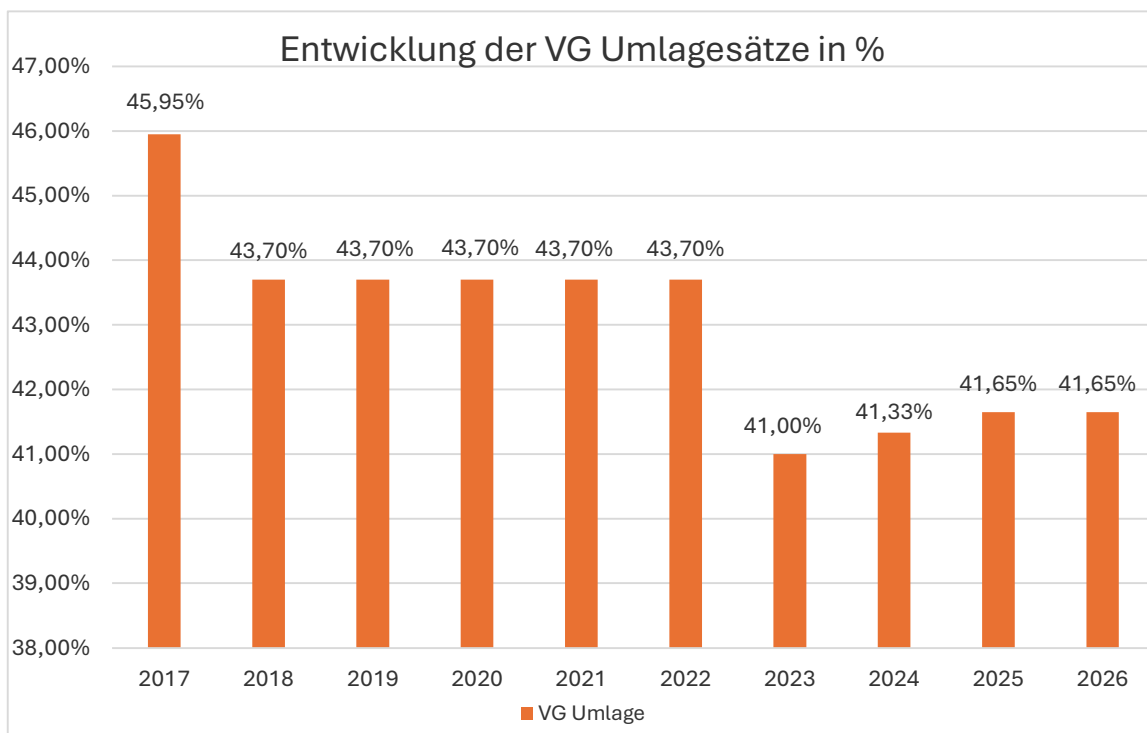
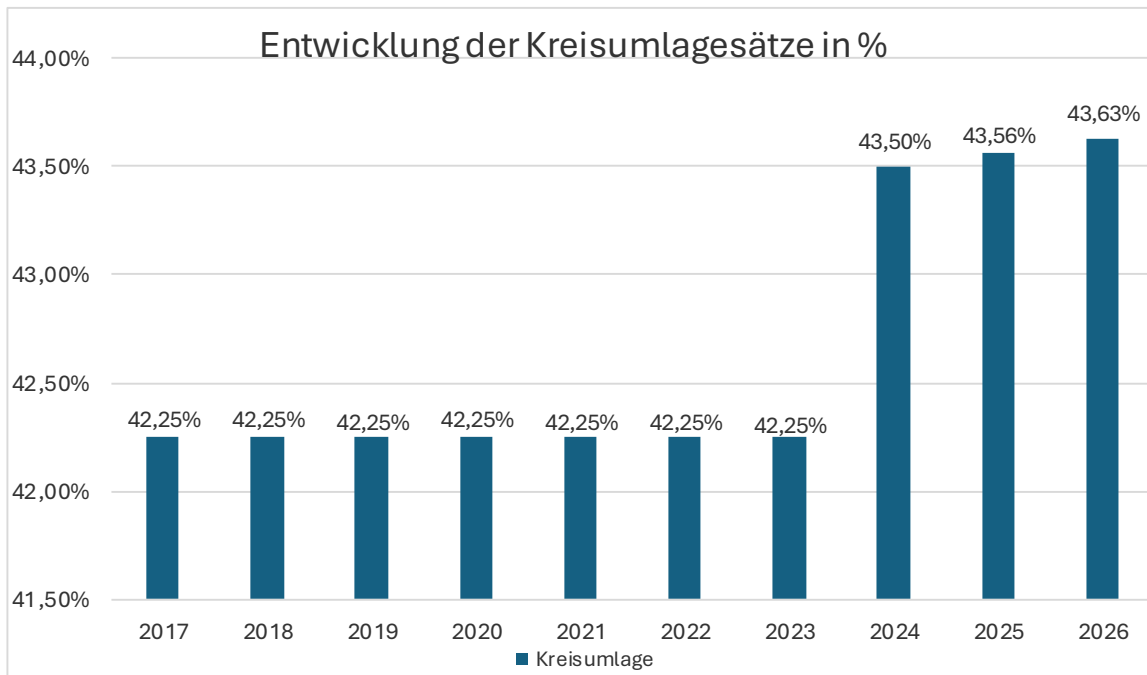
Die sonstigen laufenden Aufwendungen sind mit Mehrausgaben in Höhe von rund 40.000,00 € geplant. Begründet ist dies durch Ansätze zur Ausstattung der Bücherei sowie durch Ansätze für die 1050-Jahre-Feier. Für die 1050-Jahre-Feier sind im Gegenzug auch Einnahmen in Form von Spenden geplant.

Die Ansätze der Kreis- und Verbandsgemeindeumlagen betragen im Haushaltsjahr 2026 insgesamt 3.115.230,00 € und damit 42.780,00 € mehr als die Ansätze im Vorjahr. Die Kreisumlage wurde von 43,56 % auf 43,63 % erhöht und beträgt 1.593.780,00 €. Der Umlagesatz der Verbandsgemeindeumlage bleibt mit 41,65 % unverändert zum Vorjahr und beträgt 1.521.450,00 €.

Nachfolgend die Entwicklung des Kreis- und Verbandsgemeindeumlageaufkommens in €:

	2017	2018	2019	2020	2021	2022	2023	2024	2025	2026 (Ansatz)
Kreis-umlage	961.612	1.076.930	1.135.230	1.180.100	1.250.380	1.261.100	1.498.460	1.562.780	1.565.240	1.593.780
Verbands-gemeinde-umlage	1.045.800	1.113.890	1.174.500	1.220.600	1.293.290	1.304.380	1.454.120	1.484.820	1.496.600	1.521.450

Ergänzend hierzu nachfolgend die Entwicklung der Umlagesätze in den letzten zehn Jahren:



Nicht zahlungswirksame Erträge sind bei den Auflösungen von Sonderposten mit 295.180,00 €, bei der Auflösung von Pensionsrückstellungen mit 4.630,00 € und bei der Entnahme aus dem Sonderposten für den Kommunalen Finanzausgleich mit 202.230,00 € geplant.

Nicht zahlungswirksame Aufwendungen sind in Form von Abschreibungen in Höhe von 435.360,00 €, der Zuführung von Pensionsrückstellungen in Höhe von 2.180,00 €, der Zuführung für Urlaubs- und Überstundenrückstellungen in Höhe von 100,00 € und von Wareneinsatz in Höhe von 5.600,00 € eingeplant.

Der Gesamtsumme der nicht zahlungswirksamen Erträge in Höhe von 502.040,00 € steht die Gesamtsumme der nicht zahlungswirksamen Aufwendungen in Höhe von 443.240,00 € gegenüber.

Dadurch ergibt sich eine Differenz in Höhe von 58.800,00 €.

Die Ansätze für Verfügungsmittel in Höhe von 800,00 € und Repräsentationen in Höhe von 2.000,00 € bleiben im Produkt 1110 – Verwaltungssteuerung, Gemeindeorgane – unverändert zum Vorjahr.

Beim Produkt 1140 - Zentrale Dienste / Rathaus / Gemeindebüro sollen unter anderem im Rathaus verschiedene Arbeiten durchgeführt werden. Dafür sind 43.000,00 € angesetzt. Diese setzen sich zusammen aus 20.000,00 € für die Fassadensanierung, 15.000,00 € für die Toilettensanierung im Erd- und Obergeschoss, 4.000,00 € für eine Schließanlage und 4.000,00 € für einen Glasfaseranschluss.

Die sonstigen Ansätze sind vergleichbar mit denen aus dem Vorjahr.

Im Produkt 1142 – Liegenschaften – sind insbesondere Mittel in Höhe von 10.000,00 € für Arbeiten an der ehemaligen Grundschule veranschlagt.

Innerhalb des Produktes 1143 – Bauhof - Fuhrpark – stehen unter anderem Mittel in Höhe von 2.000,00 € zur Fertigstellung der Erneuerung der sanitären Anlagen zur Verfügung. Die meisten Arbeiten wurden bereits im Jahr 2025 durchgeführt.

Das Produkt 2720 – Bücherei – wurde im letzten Jahr gebildet. Diese befindet sich in einem Teil des ehemaligen Grundschulgebäudes. Zur weiteren Einrichtung stehen hierfür 7.000,00 € zur Verfügung.

Im Jahr 2026 feiert die Ortsgemeinde Queidersbach ihr 1050-jähriges Bestehen, mit mehreren Veranstaltungen. An Ausgaben sind dafür 35.000,00 € veranschlagt. Im Gegenzug werden für diese Feierlichkeiten auch Einnahmen in Form von Spenden in Höhe von 20.000,00 € geplant.

Abgebildet wird dies im Produkt 2810 – Heimat- und sonstige Kulturpflege –.

Ebenso in diesem Produkt geplant, ist der Erwerb und der Verkauf von Heimatbüchern.

Im Produkt 3655 – Kindergarten, Förderung anderer Träger – sind für Personalkostenzuschüsse 106.000,00 € vorgesehen. Zusätzlich zu diesem Pflichtanteil wurden noch 24.700,00 € als freiwillige Personalkostenzuschüsse eingestellt. Dieser freiwillige Anteil ist für Krippe Kinder in fremden KiTas. Umbauarbeiten am Pfarrheim sind mit 40.000,00 € berücksichtigt.

Für das Produkt 4241 – Gymnastikhalle – stehen, zusätzlich zu den gängigen Unterhaltungsaufwendungen, 10.000,00 € für Holzarbeiten am Eingangsbereich und 1.000,00 € für einen Glasfaseranschluss bereit.

Beim Produkt 5110 – Räumliche Planungs- und Entwicklungsmaßnahmen – sind 23.000,00 € für den Bebauungsplan „Gewerbegebiet“ veranschlagt.

Das Produkt 5410 – Gemeindestraßen – weist bei den Unterhaltungsaufwendungen unter anderem für eine Brückenprüfung 10.000,00 €, sowie 25.000,00 € für die Sanierung einer Stützwand in der Kirchenstraße auf.

Die sonstigen veranschlagten Beträge sind im Wesentlichen identisch zu den letztjährig veranschlagten Mitteln.

Beim Produkt 5520 – Öffentliche Gewässer, Wasserbauliche Anlagen, Gewässerschutz – sind unter anderem 2.000,00 € für beispielsweise die Reinigung von Sandfängen etc. veranschlagt.

Das Produkt 5559 – Wirtschaftswege – ist im Jahr 2026 ausgeglichen. Ein Gemeindeanteil in der Satzung über die Erhebung von Beiträgen für Feld- und Waldwege ist nicht festgelegt.

Des Weiteren ist innerhalb des Produktes eine Auflösung der Sonderposten aus Zuwendungen in Höhe von 10.820,00 € und ein Ertrag aus der Auflösung von Sonderposten für Ausbau- und Erschließungsbeiträge in Höhe von 22.720,00 € geplant. Erträge aus der Auflösung von Sonderposten für den Gebührenausgleich – Wegebau sind in Höhe von 6.500,00 € eingeplant.

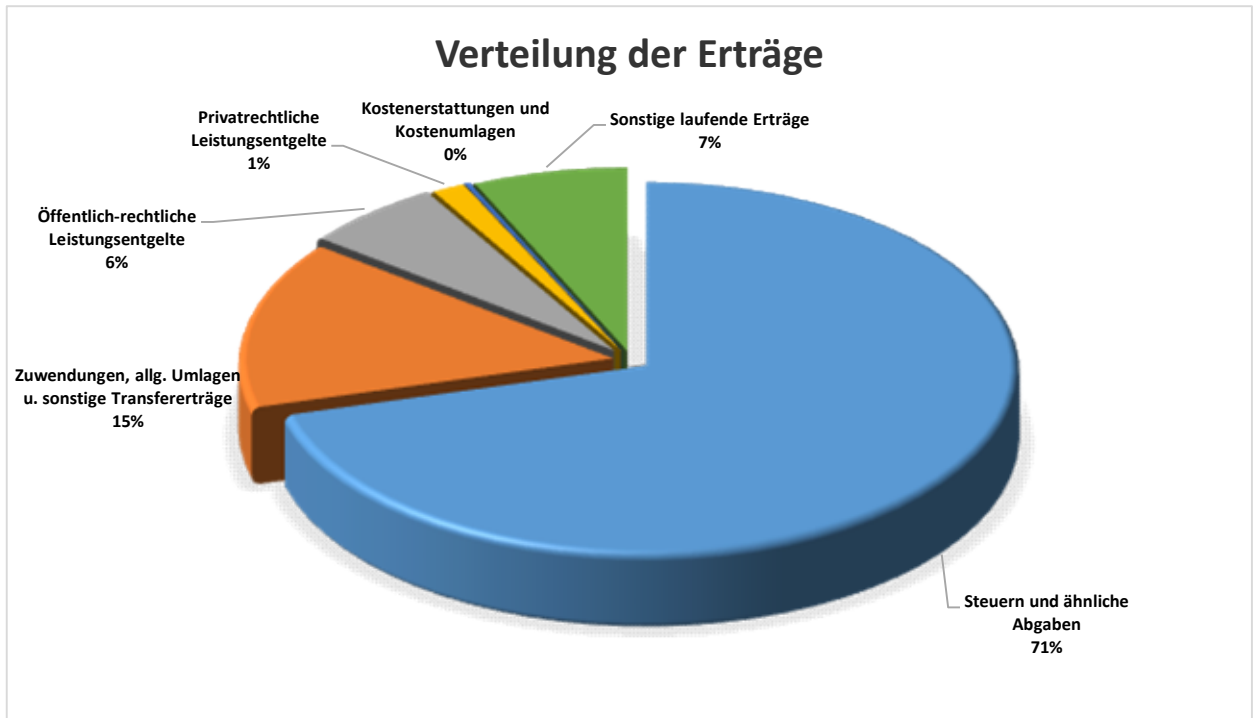
Der Reinertrag aus der Jagdpacht beträgt 5.500,00 €.

Unterhaltungsaufwendungen sind in Höhe von 8.500,00 € eingeplant. Die Abschreibungen sind im Haushalt mit 33.540,00 € vorgesehen. Für die Leistungen des Bauhofes der Ortsgemeinde sind 3.500,00 € eingestellt.

Die Produkte 2520 – Heimatmuseum –, 3660 – Einrichtungen der Jugendarbeit –, 5370 – Grünabfallsammelstelle –, 5510 – Öffentliche Grünflächen und Parkanlagen, 5530 – Friedhofs- und Bestattungswesen, 5732 – Gästehaus Felsenkopf, – 5733 – Bürgerhaus –, 5735 – Vereinslager –, 5738 – Photovoltaikanlagen – und 5739 – Kiosk am Dorfplatz – weisen nur unwesentliche Änderungen im Vergleich zu den Vorjahren auf, sodass diese keiner weiteren Erläuterung bedürfen.

Für die Einstellung in den Sonderposten für Belastungen aus dem Kommunalen Finanzausgleich wurden im Haushaltsjahr 2026 keine Beträge eingeplant. Da im Jahresabschluss 2025 eine Zuführung in Höhe von 202.230,00 € erforderlich war, wird auch eine Entnahme in der gleichen Höhe aus dem Sonderposten für Belastungen aus dem kommunalen Finanzausgleich in 2026 veranschlagt.

Nachfolgend dargestellt die gesamte Verteilung der Erträge und Aufwendungen im Ergebnishaushalt:



Interne Leistungsverrechnungen

Bauhof

Produktnr.	Produktname	Aufwand	Ertrag
1143	Bauhof - Fuhrpark		201.070,00 €
1140	Zentrale Dienste/ Rathaus / Gemeindebüro	10.000,00 €	
1142	Liegenschaften	10.000,00 €	
1143	Bauhof - Fuhrpark	10.000,00 €	
2520	Heimatmuseum	1.000,00 €	
2810	Heimat- und sonstige Kulturpflege	2.000,00 €	
3660	Einrichtungen der Jugendarbeit	15.000,00 €	
4241	Gymnastikhalle	5.500,00 €	
5410	Gemeindestraßen	35.000,00 €	
5510	Öffentliche Grünflächen u. Parkanlagen	35.000,00 €	
5520	Öffentliche Gewässer, Wasserbauliche Anlagen, Gewässerschutz	500,00 €	
5530	Friedhofs- und Bestattungswesen	47.000,00 €	
5559	Wirtschaftswege	3.500,00 €	
5732	Gästehaus Felsenkopf	15.000,00 €	
5733	Bürgerhaus	5.000,00 €	
5735	Vereinslager	3.000,00 €	
5739	Kiosk am Dorfplatz	3.570,00 €	
Summe		201.070,00 €	201.070,00 €

Folgende Beträge des Ergebnishaushaltes entfallen auf freiwillige Leistungen:

Produkt	Aufgabe	Beträge 2025	Beträge 2026	Bemerkungen
1110	Verfüungsmittel	800 €	800 €	disponibel
1110	Repräsentationen	2.000 €	2.000 €	disponibel
1143	Bauhof	10.000 €	10.000 €	objektgebunden
2520	Heimatmuseum	18.830 €	19.300 €	objektgebunden
2720	Bücherei	10.000 €	12.100 €	objektgebunden
2810	Heimat- und sonstige Kulturpflege	3.850 €	19.150 €	disponibel
3655	Kindergarten, Förderung anderer Träger	79.800 €	42.000 €	vertragl. gebunden
3660	Einrichtungen der Jugendarbeit	32.100 €	20.300 €	objektgebunden
4241	Gymnastikhalle	22.750 €	29.220 €	objektgebunden
5370	Grünabfallsammelstelle	7.250 €	6.450 €	objektgebunden
5510	Öffentliche Grünfl. u. Parkanlagen	67.060 €	70.570 €	objektgebunden
5520	Öffentliche Gewässer, Wasserbauliche Anlagen, Gewässerschutz	12.300 €	2.500 €	disponibel
5530	Friedhofs- und Bestattungswesen	50.970 €	57.190 €	objektgebunden
5732	Gästehaus Felsenkopf	56.560 €	39.460 €	objektgebunden
5733	Bürgerhaus	37.130 €	21.690 €	objektgebunden

5735	Vereinslager	6.570 €	7.410 €	objektgebunden
5738	Photovoltaikanlagen	0 €	0 €	objektgebunden
5739	Kiosk am Dorfplatz	5.660 €	5.820 €	objektgebunden
Summe		423.630 €	365.960 €	

Übersicht über die Entwicklung der Jahresergebnisse im Ergebnishaushalt

Haushaltsjahr	2024 (Ansatz)	2025 (Ansatz)	2026	2027	2028	2029
Jahres- ergebnisse	-372.610	15.160	-82.160	-115.580	-97.870	-85.470

Übersicht über die Über- / Unterdeckung im Finanzhaushalt

Haushaltsjahr	2024 (Rechnungs- ergebnis)	2025 (Rechnungs- ergebnis)	2026	2027	2028	2029
Über- / Unterdeckung	105.480	348.630	-249.890	-84.730	-166.520	-161.520

Im Haushaltsjahr 2026 werden die begonnenen Investitionen aus den Vorjahren weitergeführt und neue Maßnahmen in das Investitionsprogramm aufgenommen.

Innerhalb des Produktes Liegenschaften sind für den Ankauf von Grundstücken 17.000,00 € veranschlagt.

Zur weiteren Einrichtung der Bücherei, stehen auch im investiven Bereich Mittel zur Verfügung.

Bei den investiven Auszahlungen sind 17.000,00 € veranschlagt.

Im Gegenzug ist ein Zuschuss vom Landesbibliothekszentrum Rheinland-Pfalz (LBZ) in Höhe von 12.000,00 € eingeplant.

Im Rahmen des Straßenausbauprogrammes der Ortsgemeinde Queidersbach sind neben vielen Mittelüberträgen 50.000,00 € für den Ausbau des Römerwegs neu veranschlagt.

Dagegen stehen Einnahmen in Form von Ausbaubeiträgen in Höhe von 32.500,00 €, welche 65 % der Kosten entsprechen.

Für das Friedhofs- und Bestattungswesen stehen, neben einem Mittelübertrag, 50.000,00 € zur Generalsanierung der Leichenhalle zur Verfügung.

Ebenfalls soll eine Soundanlage für 6.000,00 € beschafft werden.

Im Rahmen des Programms „LGRZN“ (Landesgesetz zur Ausführung des Regionalen Zukunftsprogramms „Regional. Zukunft. Nachhaltig.“) sollen im

Gästehaus Felsenkopf verschiedene Umbaumaßnahmen zur Barrierefreiheit stattfinden. Dafür stehen Ausgaben in Höhe von 214.000,00 € zur Verfügung. Das Programm sieht eine 100 % Förderung vor, sodass entsprechende Einnahmen dagegenstehen.

Folgende Investitionen wurden im Haushaltsjahr 2025 noch nicht begonnen bzw. sind noch nicht beendet und stehen im Haushaltsjahr 2026 gemäß § 17 Abs. 2 GemHVO zur Verfügung:

Maßnahme	Bezeichnung	Übertrag in 2026
1142-2003	Investitionskostenzuschuss Breitbandausbau	15.300,00 €
1142-2101	Umbau ehemalige Grundschule	121.559,24 €
1143-2001	Errichtung Stellplätze neben Halle	35.000,00 €
1143-2002	Erwerb von beweglichen Sachen des Anlagevermögens	3.000,00 €
1143-2003	Anschaffung von Fahrzeugen	35.000,00 €
1143-2301	Errichtung Lagerhalle	50.000,00 €
1143-2302	Errichtung Gefahrenstoffcontainerplatz	25.000,00 €
3655-2201	Investitionskostenzuschuss KiTA	5.000,00 €
3660-1506	Neuanlegung Bolzplatz	10.000,00 €
3660-2001	Generalsanierung Spielplatz Steinbachtal	3.778,71 €
3660-2002	Betriebs- und Geschäftsausstattung	3.000,00 €
4241-2002	Erwerb von beweglichen Sachen des Anlagevermögens	1.500,00 €
5410-2101	Ausbau Heisenbergstraße -Grunderwerb-	95.000,00 €
5410-2101	Ausbau Heisenbergstraße	955.612,07 €
5410-2102	Ausbau Petersbergstraße -Grunderwerb-	62.500,00 €
5410-2102	Ausbau Petersbergstraße	1.085.175,50 €
5410-2103	Ausbau Römerweg -Grunderwerb-	4.000,00 €
5410-2103	Ausbau Römerweg	96.844,50 €
5410-2301	Umstellung Straßenbeleuchtung auf LED	190.000,00 €
5410-2401	Umstellung Straßenbeleuchtung auf LED KIPKI	34.979,93 €
5530-2001	Generalsanierung Leichenhalle	98.145,86 €
5530-2002	Anlegung Rasengrabfeld	130.272,71 €
5732-2002	Erwerb von beweglichen Sachen des Anlagevermögens	1.500,00 €
5732-2101	Generalsanierung Gästehaus Felsenkopf	355.304,07 €
5739-2002	Erwerb von beweglichen Sachen des Anlagevermögens	1.500,00 €
5739-2501	Energetische Generalsanierung Kiosk	30.000,00 €
		3.448.972,59 €

Entwicklung der Investitionen

Haushaltsjahr	2024 (Rechnungs- ergebnis)	2025 (Rechnungs- ergebnis)	2026	2027	2028	2029
Einzahlungen	98.420	77.876	337.200	821.740	80.680	81.690
Auszahlungen	148.758	132.546	361.600	2.666.200	100.600	17.600

Netto- Investitionen	50.338	54.670	24.400	1.844.460	19.920	0
-------------------------	--------	--------	--------	-----------	--------	---

Entwicklung der Investitions- und Liquiditätskredite

Haushaltsjahr	2024 (Rechnungs- ergebnis)	2025 (Rechnungs- ergebnis)	2026	2027	2028	2029
Investitions- kredite	0	0	0	1.911.790	93.000	10.000
Liquiditäts- kredite	0	0	0	0	93.440	87.430

Entwicklung der Verbindlichkeiten

Verbindlichkeiten	zum 01.01.2025	zum 01.01.2026
aus Investitionskrediten	903.202,49	794.151,63
gegenüber der Einheitskasse bei der Verbandsgemeinde	0,00	0,00
insgesamt	903.202,49	794.151,63
Einwohner mit Hauptwohnsitz zum 30.06. des jeweiligen Jahres	2.762	2.747
Entspricht einer Pro-Kopf-Verschuldung	327,01	289,10

Der Kassenstand (Forderungen der Ortsgemeinde gegenüber der Verbandsgemeinde im Rahmen der Einheitskasse) zum 01.01.2026 betrug 1.470.901,21 €.

Entwicklung des Eigenkapitals

Haushaltsjahr	2024 (Ansatz)	2025 (Ansatz)	2026	2027	2028	2029
Eigenkapital	6.524.710	6.539.870	6.457.710	6.342.130	6.244.230	6.158.790

Wie anhand der vorliegenden Darstellungen ersichtlich ist, wurde ein Jahresfehlbetrag und somit unausgeglichener Ergebnishaushalt vom Gemeinderat der Ortsgemeinde Queidersbach beschlossen.

Der Finanzhaushalt ist ebenfalls nicht ausgeglichen, da der Saldo der ordentlichen Ein- und Auszahlungen bereits negativ ist und daher nicht ausreicht, um die Auszahlungen zur Tilgung von Investitionskrediten zu decken.

Bedingt durch die Höhe der Kreisumlage von 43,63 % und der Verbandsgemeindeumlage von 41,65 % gehen der Ortsgemeinde Queidersbach Gelder in nicht unerheblichem Maße verloren. Trotzdem wird die Ortsgemeinde Queidersbach weiterhin Investitionen unter dem Aspekt der Daseinsvorsorge für die vorhandenen Bausubstanzen als auch Investitionen in die Zukunft für die nachfolgenden Generationen tätigen.

Das Land Rheinland-Pfalz führt ein Aktionsprogramm für kommunale Liquiditätskredite ab 2019 bis Ende 2028 durch. Das Programm umfasst zwei voneinander getrennte Förderinstrumente: einen Zinssicherungsschirm (Zinshilfen) sowie einen Stabilisierungs- und Abbaubonus (Tilgungshilfen). Mit dem Zinssicherungsschirm soll erreicht werden, dass die Kommunen einen Teil ihrer Liquiditätskredite, der kurz- und mittelfristig voraussichtlich nicht getilgt werden kann, mit dem aktuell niedrigen Zinsniveau absichern. Darüber hinaus will die Landesregierung mit dem Bonusprogramm weitere Anreize für die Stabilisierung und den Abbau von Liquiditätskrediten setzen.

Förderfähig ist lediglich die Verbandsgemeinde Landstuhl im Rahmen ihrer Einheitskasse, sodass die Ortsgemeinden nicht unmittelbar davon profitieren.

Der Leitfaden zu diesem Programm sieht jedoch bei förderfähigen Verbandsgemeinden eine mittelbare Zinssicherung auch für die jeweiligen Ortsgemeinden vor. Diese sollen einen Ausgleich über die Verteilung des Zinszuschusses finden, der sich an dem Ausmaß orientiert, in dem Liquiditätskredite gegenüber dem nicht-öffentlichen Bereich auf die einzelnen Ortsgemeinden zurückzuführen sind.

Die ehemalige Verbandsgemeinde Landstuhl ist dem Aktionsprogramm am 29.01.2019, die ehemalige Verbandsgemeinde Kaiserslautern-Süd am 25.02.2019 beigetreten. Demnach kann die neue Verbandsgemeinde Landstuhl mit maximal 25.056.029 € an dem Programm teilnehmen, sodass der größte Teil der Liquiditätskredite der Einheitskasse bis zum Jahr 2028 mit dem aktuell niedrigen Zinsniveau abgesichert ist.

Demnach ist die Zinsbelastung auch für die Ortsgemeinden der Verbandsgemeinde Landstuhl zumindest größten Teils bis zum Jahre 2028 auf dem heutigen Zinsniveau gesichert.

Der zukünftige Haushaltsausgleich wird konsequent angestrebt.

Queidersbach, im März 2026

Ergebnis- und Finanzhaushalt Queidersbach

Hauptplan 2026

37 Queidersbach

Muster 6
(zu § 2 Abs. 1 GemHVO)

Ifd. Nr.	Ergebnis- und Finanzhaushalt	Ergebnisse des Haushaltsvorvorjahres	Ansätze des Haushaltsvorjahres einschl. Nachträge	Ansätze des Haushaltsjahres	Planungsdaten des Haushaltsfolgejahres	Planungsdaten des zweiten Haushaltsfolgejahres	Planungsdaten des dritten Haushaltsfolgejahres
		2024	2025	2026	2027	2028	2029
E1	Steuern und ähnliche Abgaben	2.968.701,00	3.030.910,00	3.223.620,00	3.303.890,00	3.375.030,00	3.451.340,00
	401100 Grundsteuer A	4.856,91	7.500,00	7.700,00	7.700,00	7.700,00	7.700,00
	401200 Grundsteuer B	402.358,35	486.000,00	498.000,00	498.000,00	498.000,00	498.000,00
	401310 Gewerbesteuer - Gewerbesteuerzahlungen laufendes Jahr	558.184,00	535.000,00	600.000,00	600.000,00	600.000,00	600.000,00
	401321 Gewerbesteuer - Gewerbesteuernachzahlungen - Gewerbesteuer Vorjahr	243.800,49	200.000,00	230.000,00	230.000,00	230.000,00	230.000,00
	401331 Gewerbesteuer - Gewerbesteuererstattungen Vorjahr	- 72.267,54	- 80.000,00	- 85.000,00	- 85.000,00	- 85.000,00	- 85.000,00
	402100 Gemeindeanteil an der Einkommensteuer	1.556.009,44	1.634.450,00	1.712.450,00	1.773.030,00	1.830.140,00	1.913.010,00
	402200 Gemeindeanteil an der Umsatzsteuer	53.969,81	54.670,00	66.890,00	82.400,00	90.860,00	79.420,00
	403300 Hundesteuer	16.363,25	16.400,00	16.000,00	16.000,00	16.000,00	16.000,00
	405210 vom Land - Familienleistungsausgleich	205.426,29	176.890,00	177.580,00	181.760,00	187.330,00	192.210,00
E2	Zuwendungen, allgemeine Umlagen und sonstige	934.446,93	992.130,00	669.140,00	669.140,00	669.060,00	669.050,00
	411110 vom Land - Schlüsselzuweisungen A	373.335,00	350.050,00	11.350,00	11.350,00	11.350,00	11.350,00
	411120 vom Land - Schlüsselzuweisung B	40.119,00	9.950,00	30.450,00	30.450,00	30.450,00	30.450,00
	411300 Zuweisung für Stationierungsgemeinden und zentrale Orte	518.017,00	559.850,00	554.610,00	554.610,00	554.610,00	554.610,00
	414420 vom öffentlichen Bereich - vom Land		750,00	1.200,00	1.200,00	1.200,00	1.200,00
	415100 Sonderposten aus Zuwendungen		68.590,00	68.590,00	68.590,00	68.590,00	68.580,00
	418430 vom öffentlichen Bereich - von Gemeinden und Gemeindeverbänden	2.975,93	2.940,00	2.940,00	2.940,00	2.860,00	2.860,00
E3	Erträge der sozialen Sicherung						
E4	Öffentlich-rechtliche Leistungsentgelte	54.609,59	273.430,00	279.190,00	271.430,00	267.350,00	266.150,00
	431110 Verwaltungsgebühren		60,00	100,00	100,00	100,00	100,00
	432240 Entgelte - für das Bestattungswesen	19.071,47	16.000,00	15.000,00	15.000,00	15.000,00	15.000,00
	432241 Entgelte - für das Bestattungswesen (gem. § 2b (2) Nr.1 UStG)	2.527,71	2.000,00	2.500,00	2.500,00	2.500,00	2.500,00
	432242 Ertragszuschüsse aus Grabnutzungsentgelten	33.010,41	23.500,00	35.000,00	35.000,00	35.000,00	35.000,00
	437100 Erträge aus der Aufösung von Sonderposten für Ausbau- und Erschließungsbeiträge		225.780,00	220.090,00	212.330,00	208.250,00	207.050,00
	438100 Erträge aus der Auflösung von Sonderposten für den Gebührenaussgleich - Wegebau		6.090,00	6.500,00	6.500,00	6.500,00	6.500,00
E5	Privatrechtliche Leistungsentgelte	39.549,36	72.710,00	65.480,00	72.180,00	72.180,00	72.180,00
	441100 Erträge aus Verkäufen			2.900,00	2.900,00	2.900,00	2.900,00
	441200 Mieten und Pachten	25.637,95	48.200,00	41.970,00	47.670,00	47.670,00	47.670,00
	441205 Mieten und Pachten - Bürgerhäuser, Grillplätze, Hallen, Sportplätze	125,00	400,00	400,00	400,00	400,00	400,00
	441210 Erbbauzinsen	2.710,62	2.710,00	2.710,00	2.710,00	2.710,00	2.710,00
	441900 Sonstige	2.000,73	9.400,00	6.500,00	7.500,00	7.500,00	7.500,00
	441920 Erträge aus Einspeisevergütungen Photovoltaik	9.075,06	12.000,00	11.000,00	11.000,00	11.000,00	11.000,00
E6	Kostenerstattungen und Kostenumlagen	13.875,86	12.000,00	11.000,00	11.000,00	11.000,00	11.000,00

Ergebnis- und Finanzhaushalt Queidersbach

Hauptplan 2026

37 Queidersbach

Muster 6
(zu § 2 Abs. 1 GemHVO)

Ifd. Nr.	Ergebnis- und Finanzhaushalt	Ergebnisse des Haushaltsvorvorjahres	Ansätze des Haushaltsvorjahres einschl. Nachträge	Ansätze des Haushaltsjahres	Planungsdaten des Haushaltsfolgejahres	Planungsdaten des zweiten Haushaltsfolgejahres	Planungsdaten des dritten Haushaltsfolgejahres
		2024	2025	2026	2027	2028	2029
	442430 vom öffentlichen Bereich - von Gemeinden und Gemeindeverbänden	11.739,55	11.000,00	10.000,00	10.000,00	10.000,00	10.000,00
	442435 Kostenerstattung Beseitigung von Ölspuren		1.000,00	1.000,00	1.000,00	1.000,00	1.000,00
	442490 vom öffentlichen Bereich - vom sonstigen öffentlichen Bereich	1.035,21					
	442500 von privaten Unternehmen	773,50					
	442900 von Sonstigen	327,60					
E7	Sonstige laufende Erträge	190.604,13	148.700,00	309.360,00	87.290,00	87.440,00	87.580,00
	461130 Erträge aus der Veräußerung von immateriellen Vermögensgegenständen und Vermögensgegenständen des Sachanlagevermögens - Erträge aus der Veräußerung von beweglichen Vermögensgegenständen oberhalb der Wertgrenze i. H. v. 410 Euro	50,00					
	462500 Konzessionsabgaben	86.138,00	87.000,00	80.000,00	80.000,00	80.000,00	80.000,00
	462520 Gemeinderabatt Netzentgelte	3.384,13	2.500,00	2.500,00	2.500,00	2.500,00	2.500,00
	462900 Sonstige	2.620,00		20.000,00			
	466110 Erträge aus der Auflösung von Wertberichtigungen, Sonderposten und Rückstellungen - Erträge aus der Auflösung von Wertberichtigungen auf Forderungen	264,00					
	466121 Entnahmen aus dem Sonderposten für Belastungen aus dem Kommunalen Finanzausgleich	98.148,00	59.200,00	202.230,00			
	466140 Erträge aus der Auflösung von Wertberichtigungen, Sonderposten und Rückstellungen - Erträge aus der Auflösung von Rückstellungen						
	466141 Auflösung von Pensionsrückstellungen			4.630,00	4.790,00	4.940,00	5.080,00
E8	Summe der laufenden Erträge aus Verwaltungstätigkeit	4.201.786,87	4.529.880,00	4.557.790,00	4.414.930,00	4.482.060,00	4.557.300,00
E9	Personal- und Versorgungsaufwendungen	210.951,78	235.800,00	232.910,00	235.550,00	238.140,00	240.730,00
	501100 Ortsbürgermeister / Ortsbeigeordnete	24.587,50	27.500,00	27.500,00	27.890,00	28.160,00	28.450,00
	501900 Sonstige ehrenamtlich Tätige			500,00	500,00	500,00	500,00
	502210 Arbeitnehmer - Vergütungen	131.021,07	130.920,00	140.100,00	141.780,00	143.490,00	145.200,00
	502220 Arbeitnehmer - Leistungszulagen	2.245,98	2.640,00	2.810,00	2.850,00	2.880,00	2.910,00
	503200 Beiträge zu Versorgungskassen - Arbeitnehmer -	8.486,47	10.410,00	11.210,00	11.340,00	11.490,00	11.630,00
	504200 Beiträge zur gesetzlichen Sozialversicherung - Arbeitnehmer -	28.652,73	29.220,00	31.480,00	31.850,00	32.230,00	32.610,00
	504210 Beiträge zur Unfallkasse	1.033,69	1.100,00	1.370,00	1.370,00	1.380,00	1.380,00
	504900 Beiträge zur gesetzlichen Sozialversicherung - ehrenamtliche Tätige -	1.551,47	2.620,00	2.620,00	2.650,00	2.680,00	2.720,00
	506290 Arbeitnehmer - Sonstige	46,55	240,00	260,00	260,00	270,00	270,00
	507911 Zuführung zu Ehrensoldrückstellung		12.590,00	2.180,00	2.180,00	2.180,00	2.180,00
	508200 Arbeitnehmer - Zuführungen zu Rückstellungen für Altersteilzeit / nicht genommenen Urlaub / Überstunden		100,00	100,00	100,00	100,00	100,00
	509000 Pauschalierte Lohnsteuer Beschäftigte	474,32	1.060,00	880,00	880,00	880,00	880,00
	511300 ehrenamtlich Tätige	12.852,00	17.400,00	11.900,00	11.900,00	11.900,00	11.900,00

Ergebnis- und Finanzhaushalt Queidersbach

Hauptplan 2026

37 Queidersbach

Muster 6
(zu § 2 Abs. 1 GemHVO)

Ifd. Nr.	Ergebnis- und Finanzhaushalt	Ergebnisse des Haushaltsvorjahres	Ansätze des Haushaltsvorjahres einschl. Nachträge	Ansätze des Haushaltsjahres	Planungsdaten des Haushaltsfolgejahres	Planungsdaten des zweiten Haushaltsfolgejahres	Planungsdaten des dritten Haushaltsfolgejahres
		2024	2025	2026	2027	2028	2029
E10	Aufwendungen für Sach- und Dienstleistungen	344.988,17	441.920,00	494.550,00	371.350,00	371.350,00	371.350,00
	523110 Unterhaltung der Grundstücke	23.724,70	31.300,00	27.100,00	25.100,00	25.100,00	25.100,00
	523121 Unterhaltung der Außenanlagen - Außengebietsentwässerung		1.800,00	2.000,00	500,00	500,00	500,00
	523130 Unterhaltung der Gebäude und der Bestandteile, die dem Gebäude zuzurechnen sind	15.257,50	48.300,00	44.200,00	44.200,00	44.200,00	44.200,00
	523131 Reparaturarbeiten an Gebäuden, Gebäudeeinrichtungen und Außenanlagen	7.592,82	60.500,00	76.000,00			
	523210 Bewirtschaftung der Grundstücke	4.111,46	5.700,00	6.300,00	6.300,00	6.300,00	6.300,00
	523231 Bewirtschaftung der Gebäude - Heizung -	15.407,75	14.670,00	18.680,00	18.380,00	18.380,00	18.380,00
	523232 Bewirtschaftung der Gebäude - Reinigung -	188,72	700,00	700,00	700,00	700,00	700,00
	523233 Bewirtschaftung der Gebäude - Stromkosten, Beleuchtung -	10.182,01	9.850,00	10.240,00	9.640,00	9.640,00	9.640,00
	523234 Bewirtschaftung der Gebäude - Wasser, Abwasser, Müll -	10.481,42	17.250,00	14.080,00	14.280,00	14.280,00	14.280,00
	523239 Bestandsveränderung	4.709,38	5.600,00	5.600,00	5.600,00	5.600,00	5.600,00
	523310 Unterhaltung des Infrastrukturvermögens - Brücken, Tunnel und ingenieurtechnische Anlagen		10.000,00	10.000,00			
	523380 Unterhaltung der Straßen, Wege, Plätze und Verkehrslenkungsanlagen	76.457,38	58.500,00	86.000,00	61.000,00	61.000,00	61.000,00
	523381 Straßenbeleuchtung - Stromkosten	32.639,41	35.000,00	35.000,00	35.000,00	35.000,00	35.000,00
	523382 Beseitigung von Ölspuren		1.000,00	1.000,00	1.000,00	1.000,00	1.000,00
	523385 Wiederkehrender Beitrag Straßenoberflächenentwässerung	96.221,16	68.800,00	96.300,00	96.300,00	96.300,00	96.300,00
	523510 Fahrzeugunterhaltung - Wartungs- und Instandsetzungskosten	5.571,39	3.500,00	3.500,00	3.500,00	3.500,00	3.500,00
	523520 Fahrzeugunterhaltung - Betriebs- und Schmierstoffe	4.305,15	3.500,00	3.500,00	3.500,00	3.500,00	3.500,00
	523600 Unterhaltung der Maschinen, technischen Anlagen	1.303,70	2.000,00	2.000,00	2.000,00	2.000,00	2.000,00
	523700 Unterhaltung der Betriebs- und Geschäftsausstattung	8.678,57	9.400,00	9.650,00	9.650,00	9.650,00	9.650,00
	523800 Geringwertige Geräte, Ausstattungs-, Ausrüstungs- und sonstige Gebrauchsgegenstände	4.914,71	19.800,00	14.900,00	11.900,00	11.900,00	11.900,00
	524900 Sonstige Aufwendungen für Sachleistungen	172,22	1.500,00	1.500,00	1.500,00	1.500,00	1.500,00
	525430 an den öffentlichen Bereich - an Gemeinden und Gemeindeverbände	10.439,84	11.000,00	10.000,00	10.000,00	10.000,00	10.000,00
	529200 sonstige Aufwendungen für Dienstleistungen	12.628,88	21.000,00	15.000,00	10.000,00	10.000,00	10.000,00
	529210 Fremdreinigung		1.250,00	1.300,00	1.300,00	1.300,00	1.300,00
E11	Abschreibungen		441.470,00	435.360,00	425.780,00	419.640,00	417.560,00
	532200 immaterielle Vermögensgegenstände aus geleisteten Zuwendungen		30,00				
	532300 gezahlte Investitionszuschüsse als Nutzungsberechtigter		19.340,00	19.250,00	18.940,00	17.340,00	17.340,00
	534300 mit Schulgebäuden und Schulturnhallen		26.900,00	26.900,00	26.900,00	26.900,00	26.900,00
	534400 mit Kulturanlagen		5.640,00	5.640,00	5.640,00	5.640,00	5.640,00
	534500 mit Sportanlagen		6.470,00	6.470,00	6.470,00	6.470,00	6.470,00
	534700 mit Verwaltungsgebäuden		850,00	850,00	850,00	80,00	80,00
	534900 mit sonstigen Gebäuden		58.550,00	58.550,00	58.000,00	57.730,00	57.730,00

Ergebnis- und Finanzhaushalt Queidersbach

Hauptplan 2026

37 Queidersbach

Muster 6
(zu § 2 Abs. 1 GemHVO)

Ifd. Nr.	Ergebnis- und Finanzhaushalt	Ergebnisse des Haushaltsvorvorjahres	Ansätze des Haushaltsvorjahres einschl. Nachträge	Ansätze des Haushaltsjahres	Planungsdaten des Haushaltsfolgejahres	Planungsdaten des zweiten Haushaltsfolgejahres	Planungsdaten des dritten Haushaltsfolgejahres
		2024	2025	2026	2027	2028	2029
	535100 Brücken, Tunnel und ingenieurtechnische Anlagen		70,00	70,00	70,00	70,00	70,00
	535700 Entwässerungs- und Abwasserbeseitigungsanlagen		2.270,00	2.270,00	2.270,00	2.270,00	2.270,00
	535800 Straßen, Wege, Plätze und Verkehrslenkungsanlagen		299.200,00	296.980,00	288.650,00	285.370,00	283.680,00
	535900 sonstige Bauten des Infrastrukturvermögens		16.740,00	12.730,00	12.730,00	12.720,00	12.660,00
	536400 Kulturanlagen		120,00	120,00	120,00	120,00	120,00
	538100 Fahrzeuge		3.060,00	3.800,00	3.800,00	3.800,00	3.800,00
	538200 Maschinen und technische Anlagen		620,00				
	538320 Betriebs- und Geschäftsausstattung - Betriebsausstattung		1.610,00	1.730,00	1.340,00	1.130,00	800,00
E12	Zuwendungen, Umlagen und sonstige Transferaufwendungen	3.214.056,86	3.317.580,00	3.356.550,00	3.440.220,00	3.494.890,00	3.558.960,00
	541450 an den öffentlichen Bereich - an Anstalten	59,64					
	541910 Zuweisungen und Zuschüsse für laufende Zwecke	97.125,00	105.000,00	106.000,00	107.000,00	108.000,00	109.000,00
	541915 Zuweisungen und Zuschüsse für laufende Zwecke - Personalkostenzuschuss an fremden Träger			24.700,00	16.000,00	9.000,00	7.000,00
	541916 Zuweisungen und Zuschüsse für laufende Zwecke -Personalkostenzuschüsse- freiwillig		20.800,00	1.000,00	1.000,00	1.000,00	1.000,00
	541920 Sachkostenzuschüsse	2.716,72	59.000,00	41.000,00	1.000,00	1.000,00	1.000,00
	543100 Gewerbesteuerumlage	66.558,50	60.330,00	68.620,00	68.620,00	68.620,00	68.620,00
	544210 Kreisumlage	1.562.778,00	1.570.670,00	1.593.780,00	1.660.990,00	1.692.030,00	1.725.320,00
	544230 Verbandsgemeindeumlage	1.484.819,00	1.501.780,00	1.521.450,00	1.585.610,00	1.615.240,00	1.647.020,00
E13	Aufwendungen der sozialen Sicherung						
E14	Sonstige laufende Aufwendungen	112.134,95	73.370,00	113.900,00	52.600,00	52.600,00	52.600,00
	561200 Aufwendungen für Aus- und Fortbildung, Umschulung	712,81	1.200,00	1.300,00	1.300,00	1.300,00	1.300,00
	561300 Reisekosten		150,00	150,00	150,00	150,00	150,00
	561410 Arbeitssicherheit und arbeitsmedizinische Betreuung	439,80	500,00	400,00	400,00	400,00	400,00
	561500 Aufwendungen für Dienst- und Schutzkleidung, persönliche Ausrüstungsgegenstände	642,92	500,00	500,00	500,00	500,00	500,00
	561910 Personalnebenaufwendungen - Fallpreise Beamte -	148,20	170,00	170,00	170,00	170,00	170,00
	561920 Personalnebenaufwendungen - Fallpreise Beschäftigte -	636,35	750,00	800,00	800,00	800,00	800,00
	562100 Mieten, Pachten und Erbbauzinsen	595,96	610,00	600,00	600,00	600,00	600,00
	562200 Leasing	5.908,39	4.000,00	5.000,00	5.000,00	5.000,00	5.000,00
	562420 Datenverarbeitung - laufende Beratung	572,34	650,00	750,00	750,00	750,00	750,00
	562530 Sachverständigen-, Gerichts- und ähnliche Aufwendungen - Gerichts-, Anwalts-, Notar-, Gerichtsvollzieherkosten usw.		10.000,00	350,00	350,00	350,00	350,00
	562550 Sachverständigen-, Gerichts- und ähnliche Aufwendungen - Aufwendungen für die Erstellung von Bebauungsplänen	8.280,30	17.000,00	23.000,00	3.000,00	3.000,00	3.000,00
	562590 Sachverständigen-, Gerichts- und ähnliche Aufwendungen - Sonstige	330,86	340,00	400,00	400,00	400,00	400,00
	563100 Büromaterial		100,00	500,00	200,00	200,00	200,00

Ergebnis- und Finanzhaushalt Queidersbach

Hauptplan 2026

37 Queidersbach

Muster 6
(zu § 2 Abs. 1 GemHVO)

lfd. Nr.	Ergebnis- und Finanzhaushalt	Ergebnisse des Haushaltsvorjahres	Ansätze des Haushaltsvorjahres einschl. Nachträge	Ansätze des Haushaltsjahres	Planungsdaten des Haushaltsfolgejahres	Planungsdaten des zweiten Haushaltsfolgejahres	Planungsdaten des dritten Haushaltsfolgejahres
		2024	2025	2026	2027	2028	2029
	563210 Fachliteratur, Zeitschriften - Bücher	200,09	50,00	7.050,00	1.050,00	1.050,00	1.050,00
	563410 Telefon, Datenübertragungskosten	943,01	990,00	990,00	990,00	990,00	990,00
	563900 Sonstiges	2.750,59	1.900,00	37.200,00	2.200,00	2.200,00	2.200,00
	564110 Versicherungsbeiträge - Gebäudeversicherungen	8.952,68	10.500,00	10.300,00	10.300,00	10.300,00	10.300,00
	564120 Versicherungsbeiträge - Kfz-Versicherungen	1.749,95	2.500,00	2.000,00	2.000,00	2.000,00	2.000,00
	564130 Versicherungsbeiträge - Haftpflichtversicherungen	10.251,62	11.000,00	11.000,00	11.000,00	11.000,00	11.000,00
	564140 Versicherungsbeiträge - Unfallversicherungen	1.666,50	1.800,00	1.800,00	1.800,00	1.800,00	1.800,00
	564190 Versicherungsbeiträge - Sonstige Versicherungen	1.547,95	1.830,00	2.010,00	2.010,00	2.010,00	2.010,00
	564200 Beiträge zu Wirtschaftsverbänden, Berufsvertretungen und Vereinen	1.723,63	1.940,00	1.850,00	1.850,00	1.850,00	1.850,00
	565510 Wertberichtigungen zu Forderungen - Einzelwertberichtigung	557,08					
	565601 Einstellungen in den Sonderposten für Belastungen aus dem Kommunalen Finanzausgleich	59.196,07					
	568100 Grundsteuer	1.461,50	1.490,00	2.380,00	2.380,00	2.380,00	2.380,00
	568200 Kraftfahrzeugsteuer	338,92	600,00	600,00	600,00	600,00	600,00
	569200 Verfügungsmittel	549,00	800,00	800,00	800,00	800,00	800,00
	569300 Repräsentationen	1.574,23	2.000,00	2.000,00	2.000,00	2.000,00	2.000,00
	569400 Aufwendungen für Schadensfälle	404,20					
E15	Summe der laufenden Aufwendungen aus Verwaltungstätigkeit	3.882.131,76	4.510.140,00	4.633.270,00	4.525.500,00	4.576.620,00	4.641.200,00
E16	Laufendes Ergebnis aus Verwaltungstätigkeit	319.655,11	19.740,00	- 75.480,00	- 110.570,00	- 94.560,00	- 83.900,00
E17	Zinserträge und sonstige Finanzerträge	20.868,30	18.250,00	13.550,00	12.550,00	11.550,00	10.550,00
	471601 Zinserträge Darlehen Seniorenwohnheim	5.834,48	4.900,00	3.900,00	2.900,00	1.900,00	900,00
	472100 Stundungszinsen	213,00	100,00	150,00	150,00	150,00	150,00
	479200 Vollverzinsung aus Gewerbesteuer (§ 233a AO)	524,00	500,00	500,00	500,00	500,00	500,00
	479210 Verspätungszuschläge	1.175,00	750,00	1.000,00	1.000,00	1.000,00	1.000,00
	479900 Sonstige	13.121,82	12.000,00	8.000,00	8.000,00	8.000,00	8.000,00
E18	Zinsaufwendungen und sonstige Finanzaufwendungen	20.188,29	22.830,00	20.230,00	17.560,00	14.860,00	12.120,00
	575110 an inländische Kreditinstitute - an Banken	4.545,93	3.690,00	3.240,00	2.780,00	2.310,00	1.830,00
	575120 an inländische Kreditinstitute - an Sparkassen	15.308,36	14.140,00	12.940,00	11.730,00	10.500,00	9.240,00
	575121 Zinsaufwendungen Darlehen Seniorenwohnheim		4.900,00	3.900,00	2.900,00	1.900,00	900,00
	579100 aus der Vollverzinsung der Gewerbesteuer (§ 233a AO)	334,00	100,00	150,00	150,00	150,00	150,00
E19	Saldo der Zins- und sonstigen Finanzerträge und -aufwendungen	680,01	- 4.580,00	- 6.680,00	- 5.010,00	- 3.310,00	- 1.570,00
E20	Ordentliches Ergebnis	320.335,12	15.160,00	- 82.160,00	- 115.580,00	- 97.870,00	- 85.470,00
E21	Außerordentliches Ergebnis						
E22	Saldo aus internen Leistungsbeziehungen						

Ergebnis- und Finanzhaushalt Queidersbach

Hauptplan 2026

37 Queidersbach

Muster 6
(zu § 2 Abs. 1 GemHVO)

Ifd. Nr.	Ergebnis- und Finanzhaushalt	Ergebnisse des Haushaltsvorjahres	Ansätze des Haushaltsvorjahres einschl. Nachträge	Ansätze des Haushaltsjahres	Planungsdaten des Haushaltsfolgejahres	Planungsdaten des zweiten Haushaltsfolgejahres	Planungsdaten des dritten Haushaltsfolgejahres
		2024	2025	2026	2027	2028	2029
E23	Jahresergebnis (Jahresüberschuss / Jahresfehlbetrag)	320.335,12	15.160,00	- 82.160,00	- 115.580,00	- 97.870,00	- 85.470,00
F23	Saldo der ordentlichen und außerordentlichen Ein- und Auszahlungen	209.506,98	115.260,00	- 140.960,00	25.870,00	41.370,00	52.760,00
F24	Einzahlungen aus Investitionszuwendungen		227.150,00	226.000,00			
	681420 vom öffentlichen Bereich - von dem Land		227.150,00	226.000,00			
F25	Einzahlungen aus Beiträgen und ähnlichen Entgelten	7.109,85	143.880,00	39.100,00	748.640,00	6.600,00	6.600,00
	682590 vom privaten Bereich - vom sonstigen privaten Bereich	6.040,85	143.880,00	39.100,00	748.640,00	6.600,00	6.600,00
	682700 Grabnutzungsentgelte	1.069,00					
F26	Sonstige Investitionseinzahlungen	70.165,52	71.130,00	72.100,00	73.100,00	74.080,00	75.090,00
	687630 an den sonstigen inländischen Bereich - Laufzeit 5 Jahre und mehr	70.165,52	71.130,00	72.100,00	73.100,00	74.080,00	75.090,00
F27	Summe der Einzahlungen aus Investitionstätigkeit	77.275,37	442.160,00	337.200,00	821.740,00	80.680,00	81.690,00
F28	Auszahlungen für immaterielle Vermögensgegenstände		115.300,00		1.500.000,00		
	784400 Auszahlungen für immaterielle Vermögensgegenstände		115.300,00		1.500.000,00		
F29	Auszahlungen für Sachanlagen	141.232,70	1.253.000,00	354.000,00	1.158.600,00	93.000,00	10.000,00
	785100 Auszahlungen für unbebaute Grundstücke und grundstücksgleiche Rechte	2.035,48	30.000,00	17.000,00	10.000,00	10.000,00	10.000,00
	785610 Auszahlungen für Fahrzeuge	1.249,50					
	785710 Auszahlungen für Betriebs- und Geschäftsausstattung, Pflanzen und Tiere und geringwertige Vermögensgegenstände - Auszahlungen für bewegliche Sachen des Anlagevermögens oberhalb der Wertgrenze i.H.v. 410,00 Euro	2.852,30					
	785711 Auszahlungen für Betriebs- und Geschäftsausstattung, Pflanzen und Tiere und geringwertige Vermögensgegenstände - Auszahlungen für bewegliche Sachen des Anlagevermögens oberhalb der Wertgrenze i.H.v. 1.000,00 Euro		11.500,00	23.000,00			
	785910 Auszahlungen für Anlagen im Bau - Erwerb von Grund und Boden		161.500,00				
	785930 Auszahlungen für Anlagen im Bau - Baumaßnahmen	135.095,42	1.050.000,00	314.000,00	1.148.600,00	83.000,00	
F30	Auszahlungen für Finanzanlagen						
F31	Sonstige Investitionsauszahlungen	7.526,23	7.600,00	7.600,00	7.600,00	7.600,00	7.600,00
	787630 an den sonstigen inländischen Bereich - Laufzeit 5 Jahre und mehr						
	788330 Fertige Erzeugnisse, fertige Leistungen und Waren - Waren	7.526,23	7.600,00	7.600,00	7.600,00	7.600,00	7.600,00
F32	Summe der Auszahlungen aus Investitionstätigkeit	148.758,93	1.375.900,00	361.600,00	2.666.200,00	100.600,00	17.600,00
F33	Saldo der Ein- und Auszahlungen aus Investitionstätigkeit	- 71.483,56	- 933.740,00	- 24.400,00	- 1.844.460,00	- 19.920,00	64.090,00

Ergebnis- und Finanzhaushalt Queidersbach

Hauptplan 2026

37 Queidersbach

Muster 6
(zu § 2 Abs. 1 GemHVO)

Ifd. Nr.	Ergebnis- und Finanzhaushalt	Ergebnisse des Haushaltsvorjahres	Ansätze des Haushaltsvorjahres einschl. Nachträge	Ansätze des Haushaltsjahres	Planungsdaten des Haushaltsfolgejahres	Planungsdaten des zweiten Haushaltsfolgejahres	Planungsdaten des dritten Haushaltsfolgejahres
		2024	2025	2026	2027	2028	2029
F34	Finanzmittelüberschuss /-fehlbetrag	138.023,42	- 818.480,00	- 165.360,00	- 1.818.590,00	21.450,00	116.850,00
F35	Aufnahme von Investitionskrediten				1.911.790,00	93.000,00	10.000,00
	692531 Kredite für Investitionen vom inländischen Geldmarkt - Euro-Währung (fester Zins) - Laufzeit 5 Jahre und mehr				1.911.790,00	93.000,00	10.000,00
F36	Tilgung von Investitionskrediten	104.024,97	109.060,00	108.930,00	110.600,00	207.890,00	214.280,00
	792531 Kredite für Investitionen vom inländischen Geldmarkt - Euro-Währung (fester Zins) - Laufzeit 5 Jahre und mehr	104.024,97	109.060,00	108.930,00	110.600,00	207.890,00	214.280,00
F37	Saldo der Ein- und Auszahlungen aus Investitionskrediten	- 104.024,97	- 109.060,00	- 108.930,00	1.801.190,00	- 114.890,00	- 204.280,00
F38	Veränderung der Forderungen gegenüber der Verbandsgemeinde im Rahmen der Einheitskasse	- 55.143,49	927.540,00	274.290,00	17.400,00		
F39	Veränderung der Verbindlichkeiten gegenüber der Verbandsgemeinde im Rahmen der Einheitskasse					93.440,00	87.430,00
F40	Saldo der Ein- und Auszahlungen aus Finanzierungstätigkeit	- 159.168,46	818.480,00	165.360,00	1.818.590,00	- 21.450,00	- 116.850,00
F41	Saldo der durchlaufenden Gelder	- 4.619,19					
F42	Verwendung Finanzmittelüberschuss / Deckung Finanzmittelfehlbetrag	- 163.787,65	818.480,00	165.360,00	1.818.590,00	- 21.450,00	- 116.850,00
F43	Veränderung der liquiden Mittel (einschl. durchlaufende Gelder)	50.524,30	- 927.540,00	- 274.290,00	- 17.400,00		
F44	nachrichtlich: Ausgleich Finanzhaushalt (F23 - F36 - F45)	105.482,01	6.200,00	- 249.890,00	- 84.730,00	- 166.520,00	- 161.520,00
F45	nachrichtlich: Mindest-Rückführungsbetrag gemäß Tilgungsplan						

Übersicht über die Teilhaushalte und die zugeordneten Produkte

Hauptplan 2026

37 Queidersbach

Muster 9a
(zu § 4 Abs. 4 GemHVO)

Teilhaushalt: 1 | Allgemeiner Teilhaushalt

Produkt	Bezeichnung
1110	Verwaltungssteuerung, Gemeindeorgane
1140	Zentrale Dienste / Rathaus / Gemeindebüro
1142	Liegenschaften
1143	Bauhof - Fuhrpark
1162	Zahlungsabwicklung Kasse
2520	Heimatismuseum
2720	Bücherei
2810	Heimat- und sonstige Kulturpflege
3655	Kindergarten, Förderung anderer Träger
3660	Einrichtungen der Jugendarbeit
4241	Gymnastikhalle
5110	Räumliche Planungs- und Entwicklungsmaßnahmen
5370	Grünabfallsammelstelle
5410	Gemeindestraßen
5510	Öffentliche Grünflächen und Parkanlagen
5520	Öffentliche Gewässer, Wasserbauliche Anlagen, Gewässerschutz
5530	Friedhofs- und Bestattungswesen
5559	Wirtschaftswege
5731	Durchführung von Märkten (entfällt künftig; s. Produkt 2810)
5732	Gästehaus Felsenkopf
5733	Bürgerhaus
5735	Vereinslager
5738	Photovoltaikanlagen
5739	Kiosk am Dorfplatz

Übersicht über die Teilhaushalte und die zugeordneten Produkte

Hauptplan 2026

37 Queidersbach

Muster 9a
(zu § 4 Abs. 4 GemHVO)

Teilhaushalt: 2 | Teilhaushalt Finanzen

Produkt	Bezeichnung
6110	Steuern, allgemeine Zuweisungen, allgemeine Umlagen
6120	Sonstige allgemeine Finanzwirtschaft

Teilergebnis- und Teilfinanzhaushalt Queidersbach

Hauptplan 2026

37 Queidersbach

Muster 9b
(zu § 4 Abs. 9 und 11 GemHVO)

Teilhaushalt: 1 Allgemeiner Teilhaushalt

lfd. Nr.	Ergebnis- und Finanzhaushalt	Ergebnisse des Haushaltsvorjahres	Ansätze des Haushaltsvorjahres einschl. Nachträge	Ansätze des Haushaltsjahres	Planungsdaten des Haushaltsfolgejahres	Planungsdaten des zweiten Haushaltsfolgejahres	Planungsdaten des dritten Haushaltsfolgejahres
		2024	2025	2026	2027	2028	2029
E1	Steuern und ähnliche Abgaben						
E2	Zuwendungen, allgemeine Umlagen und sonstige		69.340,00	69.790,00	69.790,00	69.790,00	69.780,00
E3	Erträge der sozialen Sicherung						
E4	Öffentlich-rechtliche Leistungsentgelte	54.609,59	273.430,00	279.190,00	271.430,00	267.350,00	266.150,00
E5	Privatrechtliche Leistungsentgelte	39.549,36	72.710,00	65.480,00	72.180,00	72.180,00	72.180,00
E6	Kostenerstattungen und Kostenumlagen	13.875,86	12.000,00	11.000,00	11.000,00	11.000,00	11.000,00
E7	Sonstige laufende Erträge	92.192,13	89.500,00	107.130,00	87.290,00	87.440,00	87.580,00
E8	Summe der laufenden Erträge aus Verwaltungstätigkeit	200.226,94	516.980,00	532.590,00	511.690,00	507.760,00	506.690,00
E9	Personal- und Versorgungsaufwendungen	210.951,78	235.800,00	232.910,00	235.550,00	238.140,00	240.730,00
E10	Aufwendungen für Sach- und Dienstleistungen	344.988,17	441.920,00	494.550,00	371.350,00	371.350,00	371.350,00
E11	Abschreibungen		441.470,00	435.360,00	425.780,00	419.640,00	417.560,00
E12	Zuwendungen, Umlagen und sonstige Transferaufwendungen	99.901,36	184.800,00	172.700,00	125.000,00	119.000,00	118.000,00
E13	Aufwendungen der sozialen Sicherung						
E14	Sonstige laufende Aufwendungen	52.383,88	73.370,00	113.900,00	52.600,00	52.600,00	52.600,00
E15	Summe der laufenden Aufwendungen aus Verwaltungstätigkeit	708.225,19	1.377.360,00	1.449.420,00	1.210.280,00	1.200.730,00	1.200.240,00
E16	Laufendes Ergebnis aus Verwaltungstätigkeit	- 507.998,25	- 860.380,00	- 916.830,00	- 698.590,00	- 692.970,00	- 693.550,00
E17	Zinserträge und sonstige Finanzerträge						
E18	Zinsaufwendungen und sonstige Finanzaufwendungen						
E19	Saldo der Zins- und sonstigen Finanzerträge und -aufwendungen						
E20	Ordentliches Ergebnis	- 507.998,25	- 860.380,00	- 916.830,00	- 698.590,00	- 692.970,00	- 693.550,00
E21a	Außerordentliche Erträge						
E21b	Außerordentliche Aufwendungen						
E21	Außerordentliches Ergebnis						
E22a	Erträge aus internen Leistungsbeziehungen		235.500,00	201.070,00	201.070,00	201.070,00	201.070,00
E22b	Aufwendungen aus internen Leistungsbeziehungen		235.500,00	201.070,00	201.070,00	201.070,00	201.070,00
E22	Saldo aus internen Leistungsbeziehungen						
<u>E23</u>	<u>Jahresergebnis (Jahresüberschuss / Jahresfehlbetrag) des Teilhaushalts</u>	<u>- 507.998,25</u>	<u>- 860.380,00</u>	<u>- 916.830,00</u>	<u>- 698.590,00</u>	<u>- 692.970,00</u>	<u>- 693.550,00</u>
F1	Steuern und ähnliche Abgaben						
F2	Zuwendungen, allgemeine Umlagen und sonstige Transfereinzahlungen		750,00	1.200,00	1.200,00	1.200,00	1.200,00

Teilergebnis- und Teilfinanzhaushalt Queidersbach

Hauptplan 2026

37 Queidersbach

Muster 9b
(zu § 4 Abs. 9 und 11 GemHVO)

Teilhaushalt: 1 Allgemeiner Teilhaushalt

lfd. Nr.	Ergebnis- und Finanzhaushalt	Ergebnisse des Haushaltsvorjahres	Ansätze des Haushaltsvorjahres einschl. Nachträge	Ansätze des Haushaltsjahres	Planungsdaten des Haushaltsfolgejahres	Planungsdaten des zweiten Haushaltsfolgejahres	Planungsdaten des dritten Haushaltsfolgejahres
		2024	2025	2026	2027	2028	2029
F3	Einzahlungen der sozialen Sicherung						
F4	Öffentlich-rechtliche Leistungsentgelte	47.862,51	41.560,00	52.600,00	52.600,00	52.600,00	52.600,00
F5	Privatrechtliche Leistungsentgelte	49.943,74	72.710,00	65.480,00	72.180,00	72.180,00	72.180,00
F6	Kostenerstattungen und Kostenumlagen	12.748,29	12.000,00	11.000,00	11.000,00	11.000,00	11.000,00
F7	Sonstige laufende Einzahlungen	77.920,41	89.500,00	102.500,00	82.500,00	82.500,00	82.500,00
F8	Summe der laufenden Einzahlungen aus Verwaltungstätigkeit	188.474,95	216.520,00	232.780,00	219.480,00	219.480,00	219.480,00
F9	Personal- und Versorgungsauszahlungen	213.148,14	223.110,00	230.630,00	233.270,00	235.860,00	238.450,00
F10	Auszahlungen für Sach- und Dienstleistungen	354.386,37	436.320,00	488.950,00	365.750,00	365.750,00	365.750,00
F11	nicht besetzt						
F12	Zuwendungen, Umlagen und sonstige Transferauszahlungen	110.693,96	184.800,00	172.700,00	125.000,00	119.000,00	118.000,00
F13	Auszahlungen der sozialen Sicherung						
F14	Sonstige laufende Auszahlungen	59.944,05	73.370,00	113.900,00	52.600,00	52.600,00	52.600,00
F15	Summe der laufenden Auszahlungen aus Verwaltungstätigkeit	738.172,52	917.600,00	1.006.180,00	776.620,00	773.210,00	774.800,00
F16	Saldo der laufenden Ein- und Auszahlungen aus Verwaltungstätigkeit	- 549.697,57	- 701.080,00	- 773.400,00	- 557.140,00	- 553.730,00	- 555.320,00
F17	Zinseinzahlungen und sonstige Finanzeinzahlungen						
F18	Zinsauszahlungen und sonstige Finanzauszahlungen						
F19	Saldo der Zins- und sonstigen Finanzein- und -auszahlungen						
F20	Saldo der ordentlichen Ein- und Auszahlungen	- 549.697,57	- 701.080,00	- 773.400,00	- 557.140,00	- 553.730,00	- 555.320,00
F21a	Außerordentliche Einzahlungen						
F21b	Außerordentliche Auszahlungen						
F21	Saldo der außerordentlichen Ein- und Auszahlungen						
F22a	Einzahlungen aus internen Leistungsbeziehungen		235.500,00	201.070,00	201.070,00	201.070,00	201.070,00
F22b	Auszahlungen aus internen Leistungsbeziehungen		235.500,00	201.070,00	201.070,00	201.070,00	201.070,00
F22	Saldo der Ein- und Auszahlungen aus internen Leistungsbeziehungen						
F23	Saldo der ordentlichen und außerordentlichen Ein- und Auszahlungen	- 549.697,57	- 701.080,00	- 773.400,00	- 557.140,00	- 553.730,00	- 555.320,00
F24	Einzahlungen aus Investitionszuwendungen		227.150,00	226.000,00			

Teilergebnis- und Teilfinanzhaushalt Queidersbach

Hauptplan 2026

37 Queidersbach

Muster 9b
(zu § 4 Abs. 9 und 11 GemHVO)

Teilhaushalt: 1 Allgemeiner Teilhaushalt

Ifd. Nr.	Ergebnis- und Finanzhaushalt	Ergebnisse des Haushaltsvorjahres	Ansätze des Haushaltsvorjahres einschl. Nachträge	Ansätze des Haushaltsjahres	Planungsdaten des Haushaltsfolgejahres	Planungsdaten des zweiten Haushaltsfolgejahres	Planungsdaten des dritten Haushaltsfolgejahres
		2024	2025	2026	2027	2028	2029
F25	Einzahlungen aus Beiträgen und ähnlichen Entgelten	7.109,85	143.880,00	39.100,00	748.640,00	6.600,00	6.600,00
F26	Sonstige Investitionseinzahlungen						
F27	Summe der Einzahlungen aus Investitionstätigkeit	7.109,85	371.030,00	265.100,00	748.640,00	6.600,00	6.600,00
F28	Auszahlungen für immaterielle Vermögensgegenstände		115.300,00		1.500.000,00		
F29	Auszahlungen für Sachanlagen	141.232,70	1.253.000,00	354.000,00	1.158.600,00	93.000,00	10.000,00
F30	Auszahlungen für Finanzanlagen						
F31	Sonstige Investitionsauszahlungen	7.526,23	7.600,00	7.600,00	7.600,00	7.600,00	7.600,00
F32	Summe der Auszahlungen aus Investitionstätigkeit	148.758,93	1.375.900,00	361.600,00	2.666.200,00	100.600,00	17.600,00
F33	Saldo der Ein- und Auszahlungen aus Investitionstätigkeit	- 141.649,08	- 1.004.870,00	- 96.500,00	- 1.917.560,00	- 94.000,00	- 11.000,00
F34	<u>Finanzmittelüberschuss /-fehlbetrag des Teilhaushalts</u>	<u>- 691.346,65</u>	<u>- 1.705.950,00</u>	<u>- 869.900,00</u>	<u>- 2.474.700,00</u>	<u>- 647.730,00</u>	<u>- 566.320,00</u>

Teilergebnis- und Teilfinanzhaushalt Queidersbach

Hauptplan 2026

37 Queidersbach

Muster 9b
(zu § 4 Abs. 9 und 11 GemHVO)

Finanz-Teilhaushalt: 2 Teilhaushalt Finanzen

lfd. Nr.	Ergebnis- und Finanzhaushalt	Ergebnisse des Haushaltsvorjahres	Ansätze des Haushaltsvorjahres einschl. Nachträge	Ansätze des Haushaltsjahres	Planungsdaten des Haushaltsfolgejahres	Planungsdaten des zweiten Haushaltsfolgejahres	Planungsdaten des dritten Haushaltsfolgejahres
		2024	2025	2026	2027	2028	2029
E1	Steuern und ähnliche Abgaben	2.968.701,00	3.030.910,00	3.223.620,00	3.303.890,00	3.375.030,00	3.451.340,00
E2	Zuwendungen, allgemeine Umlagen und sonstige	934.446,93	922.790,00	599.350,00	599.350,00	599.270,00	599.270,00
E3	Erträge der sozialen Sicherung						
E4	Öffentlich-rechtliche Leistungsentgelte						
E5	Privatrechtliche Leistungsentgelte						
E6	Kostenerstattungen und Kostenumlagen						
E7	Sonstige laufende Erträge	98.412,00	59.200,00	202.230,00			
E8	Summe der laufenden Erträge aus Verwaltungstätigkeit	4.001.559,93	4.012.900,00	4.025.200,00	3.903.240,00	3.974.300,00	4.050.610,00
E9	Personal- und Versorgungsaufwendungen						
E10	Aufwendungen für Sach- und Dienstleistungen						
E11	Abschreibungen						
E12	Zuwendungen, Umlagen und sonstige Transferaufwendungen	3.114.155,50	3.132.780,00	3.183.850,00	3.315.220,00	3.375.890,00	3.440.960,00
E13	Aufwendungen der sozialen Sicherung						
E14	Sonstige laufende Aufwendungen	59.751,07					
E15	Summe der laufenden Aufwendungen aus Verwaltungstätigkeit	3.173.906,57	3.132.780,00	3.183.850,00	3.315.220,00	3.375.890,00	3.440.960,00
E16	Laufendes Ergebnis aus Verwaltungstätigkeit	827.653,36	880.120,00	841.350,00	588.020,00	598.410,00	609.650,00
E17	Zinserträge und sonstige Finanzerträge	20.868,30	18.250,00	13.550,00	12.550,00	11.550,00	10.550,00
E18	Zinsaufwendungen und sonstige Finanzaufwendungen	20.188,29	22.830,00	20.230,00	17.560,00	14.860,00	12.120,00
E19	Saldo der Zins- und sonstigen Finanzerträge und -aufwendungen	680,01	- 4.580,00	- 6.680,00	- 5.010,00	- 3.310,00	- 1.570,00
E20	Ordentliches Ergebnis	828.333,37	875.540,00	834.670,00	583.010,00	595.100,00	608.080,00
E21a	Außerordentliche Erträge						
E21b	Außerordentliche Aufwendungen						
E21	Außerordentliches Ergebnis						
E22a	Erträge aus internen Leistungsbeziehungen						
E22b	Aufwendungen aus internen Leistungsbeziehungen						
E22	Saldo aus internen Leistungsbeziehungen						
<u>E23</u>	<u>Jahresergebnis (Jahresüberschuss / Jahresfehlbetrag) des Teilhaushalts</u>	<u>828.333,37</u>	<u>875.540,00</u>	<u>834.670,00</u>	<u>583.010,00</u>	<u>595.100,00</u>	<u>608.080,00</u>
F1	Steuern und ähnliche Abgaben	2.923.570,17	3.030.910,00	3.223.620,00	3.303.890,00	3.375.030,00	3.451.340,00
F2	Zuwendungen, allgemeine Umlagen und sonstige Transfereinzahlungen	934.446,93	922.790,00	599.350,00	599.350,00	599.270,00	599.270,00

Teilergebnis- und Teilfinanzhaushalt Queidersbach

Hauptplan 2026

37 Queidersbach

Muster 9b
(zu § 4 Abs. 9 und 11 GemHVO)

Finanz-Teilhaushalt: 2 Teilhaushalt Finanzen

Ifd. Nr.	Ergebnis- und Finanzhaushalt	Ergebnisse des Haushaltsvorjahres	Ansätze des Haushaltsvorjahres einschl. Nachträge	Ansätze des Haushaltsjahres	Planungsdaten des Haushaltsfolgejahres	Planungsdaten des zweiten Haushaltsfolgejahres	Planungsdaten des dritten Haushaltsfolgejahres
		2024	2025	2026	2027	2028	2029
F3	Einzahlungen der sozialen Sicherung						
F4	Öffentlich-rechtliche Leistungsentgelte						
F5	Privatrechtliche Leistungsentgelte						
F6	Kostenerstattungen und Kostenumlagen						
F7	Sonstige laufende Einzahlungen						
F8	Summe der laufenden Einzahlungen aus Verwaltungstätigkeit	3.858.017,10	3.953.700,00	3.822.970,00	3.903.240,00	3.974.300,00	4.050.610,00
F9	Personal- und Versorgungsauszahlungen						
F10	Auszahlungen für Sach- und Dienstleistungen						
F11	nicht besetzt						
F12	Zuwendungen, Umlagen und sonstige Transferauszahlungen	3.099.966,14	3.132.780,00	3.183.850,00	3.315.220,00	3.375.890,00	3.440.960,00
F13	Auszahlungen der sozialen Sicherung						
F14	Sonstige laufende Auszahlungen						
F15	Summe der laufenden Auszahlungen aus Verwaltungstätigkeit	3.099.966,14	3.132.780,00	3.183.850,00	3.315.220,00	3.375.890,00	3.440.960,00
F16	Saldo der laufenden Ein- und Auszahlungen aus Verwaltungstätigkeit	758.050,96	820.920,00	639.120,00	588.020,00	598.410,00	609.650,00
F17	Zinseinzahlungen und sonstige Finanzeinzahlungen	20.672,58	18.250,00	13.550,00	12.550,00	11.550,00	10.550,00
F18	Zinsauszahlungen und sonstige Finanzauszahlungen	19.518,99	22.830,00	20.230,00	17.560,00	14.860,00	12.120,00
F19	Saldo der Zins- und sonstigen Finanzein- und -auszahlungen	1.153,59	- 4.580,00	- 6.680,00	- 5.010,00	- 3.310,00	- 1.570,00
F20	Saldo der ordentlichen Ein- und Auszahlungen	759.204,55	816.340,00	632.440,00	583.010,00	595.100,00	608.080,00
F21a	Außerordentliche Einzahlungen						
F21b	Außerordentliche Auszahlungen						
F21	Saldo der außerordentlichen Ein- und Auszahlungen						
F22a	Einzahlungen aus internen Leistungsbeziehungen						
F22b	Auszahlungen aus internen Leistungsbeziehungen						
F22	Saldo der Ein- und Auszahlungen aus internen Leistungsbeziehungen						
F23	Saldo der ordentlichen und außerordentlichen Ein- und Auszahlungen	759.204,55	816.340,00	632.440,00	583.010,00	595.100,00	608.080,00
F24	Einzahlungen aus Investitionszuwendungen						

Teilergebnis- und Teilfinanzhaushalt Queidersbach

Hauptplan 2026

37 Queidersbach

Muster 9b
(zu § 4 Abs. 9 und 11 GemHVO)

Finanz-Teilhaushalt: 2 Teilhaushalt Finanzen

Ifd. Nr.	Ergebnis- und Finanzhaushalt	Ergebnisse des Haushaltsvorjahres	Ansätze des Haushaltsvorjahres einschl. Nachträge	Ansätze des Haushaltsjahres	Planungsdaten des Haushaltsfolgejahres	Planungsdaten des zweiten Haushaltsfolgejahres	Planungsdaten des dritten Haushaltsfolgejahres
		2024	2025	2026	2027	2028	2029
F25	Einzahlungen aus Beiträgen und ähnlichen Entgelten						
F26	Sonstige Investitionseinzahlungen	70.165,52	71.130,00	72.100,00	73.100,00	74.080,00	75.090,00
F27	Summe der Einzahlungen aus Investitionstätigkeit	70.165,52	71.130,00	72.100,00	73.100,00	74.080,00	75.090,00
F28	Auszahlungen für immaterielle Vermögensgegenstände						
F29	Auszahlungen für Sachanlagen						
F30	Auszahlungen für Finanzanlagen						
F31	Sonstige Investitionsauszahlungen						
F32	Summe der Auszahlungen aus Investitionstätigkeit						
F33	Saldo der Ein- und Auszahlungen aus Investitionstätigkeit	70.165,52	71.130,00	72.100,00	73.100,00	74.080,00	75.090,00
F34	<u>Finanzmittelüberschuss /-fehlbetrag des Teilhaushalts</u>	<u>829.370,07</u>	<u>887.470,00</u>	<u>704.540,00</u>	<u>656.110,00</u>	<u>669.180,00</u>	<u>683.170,00</u>



Produkthaushaltsbuch

Ortsgemeinde Queidersbach

Hauptplan 2026



Produkt - Nr.:	Produkt - Bezeichnung:	Haushaltsjahr:
1110	Verwaltungssteuerung, Gemeindeorgane	2026

I. Beschreibung	
Allgemeine Angaben:	
Hauptproduktbereich :	1 Zentrale Verwaltung
Produktbereich :	11 Innere Verwaltung
Produktgruppe :	111 Verwaltungssteuerung
Art der Aufgabe :	Pflichtaufgabe
Produktart :	intern und extern
Verantwortliche(r)	
Ortsgemeinde Queidersbach (Ortsbürgermeister) Telefonnummer: 0173 - 6695501 Ortsbürgermeister	
Scherer Sibylle (Zentralverwaltung) Telefonnummer: 06371 - 83115 Büroleiterin	
Bizuga Stephan (Fachbereich Personal und Organisation) Telefonnummer: 06371 / 83-217 Fachbereichsleiter	
Verbale Beschreibung	
- Aufwandsentschädigung für Ortsbürgermeister/in und Beigeordnete - Sitzungsgelder und Verdienstaussfall für Gemeinderäte	
Bemerkung	
Auftraggeber	
Ortsgemeinde / Einwohner	
Auftragsgrundlage	
Gemeindeordnung (GemO) / Hauptsatzung / Beschlüsse der Gremien / Dienstanweisungen	
Zielgruppe	
Einwohner / Mitarbeiter / Gremien	
Ziel	
Sachziele: Steuerung der Verwaltung nach politischen, haushaltswirtschaftlichen und organisatorischen Grundsätzen zum Wohl der Bürger und eines geordneten Verwaltungablaufes	
Qualitätsziele	

Ergebnis- und Finanzhaushalt 1110 Verwaltungssteuerung, Gemeindeorgane:						
Bezeichnung	Ergebnis Vorvorjahr 2024	Vorjahr 2025	Planjahr 2026	Planjahr 2027	Planjahr 2028	Planjahr 2029
E7 Sonstige laufende Erträge			4.630,00	4.790,00	4.940,00	5.080,00
466140 Erträge aus der Auflösung von Wertberichtigungen, Sonderposten und Rückstellungen - Erträge aus der Auflösung von Rückstellungen ** s. 466141						
466141 Auflösung von Pensionsrückstellungen ** vorher 466140			4.630,00	4.790,00	4.940,00	5.080,00
E8 Summe der laufenden Erträge aus Verwaltungstätigkeit			4.630,00	4.790,00	4.940,00	5.080,00
E9 Personal- und Versorgungsaufwendungen	38.990,97	60.160,00	44.250,00	44.670,00	44.970,00	45.300,00
501100 Ortsbürgermeister / Ortsbeigeordnete	24.587,50	27.500,00	27.500,00	27.890,00	28.160,00	28.450,00

Ergebnis- und Finanzhaushalt 1110 Verwaltungssteuerung, Gemeindeorgane:

Bezeichnung	Ergebnis Vorvorjahr 2024	Vorjahr 2025	Planjahr 2026	Planjahr 2027	Planjahr 2028	Planjahr 2029
504900 Beiträge zur gesetzlichen Sozialversicherung - ehrenamtliche Tätige - ** Soz. Vers. Ehrenamtliche	1.551,47	2.620,00	2.620,00	2.650,00	2.680,00	2.720,00
507911 Zuführung zu Ehrensoldrückstellung		12.590,00	2.180,00	2.180,00	2.180,00	2.180,00
509000 Pauschalierte Lohnsteuer Beschäftigte		50,00	50,00	50,00	50,00	50,00
511300 ehrenamtlich Tätige ** Ehrensold	12.852,00	17.400,00	11.900,00	11.900,00	11.900,00	11.900,00
E10 Aufwendungen für Sach- und Dienstleistungen	172,22	4.000,00	2.000,00	2.000,00	2.000,00	2.000,00
523800 Geringwertige Geräte, Ausstattungs-, Ausrüstungs- und sonstige Gebrauchsgegenstände ** Ersatzbeschaffung Tablets		2.500,00	500,00	500,00	500,00	500,00
524900 Sonstige Aufwendungen für Sachleistungen ** Getränke für Sitzungen	172,22	1.500,00	1.500,00	1.500,00	1.500,00	1.500,00
E14 Sonstige laufende Aufwendungen	2.844,32	3.950,00	3.950,00	3.950,00	3.950,00	3.950,00
561200 Aufwendungen für Aus- und Fortbildung, Umschulung ** Aus- u. Fortbildung Ehrenamtliche		200,00	200,00	200,00	200,00	200,00
561300 Reisekosten ** Reisekosten Ehrenamtliche		150,00	150,00	150,00	150,00	150,00
562420 Datenverarbeitung - laufende Beratung ** Domain Homepage	572,34	650,00	650,00	650,00	650,00	650,00
564190 Versicherungsbeiträge - Sonstige Versicherungen ** Dienstfahrtversicherung Mandatsträger	148,75	150,00	150,00	150,00	150,00	150,00
569200 Verfügungsmittel	549,00	800,00	800,00	800,00	800,00	800,00
569300 Repräsentationen ** Jubiläen, Ehrengaben, Neujahrsempfänge etc.	1.574,23	2.000,00	2.000,00	2.000,00	2.000,00	2.000,00
E15 Summe der laufenden Aufwendungen aus Verwaltungstätigkeit	42.007,51	68.110,00	50.200,00	50.620,00	50.920,00	51.250,00
E16 Laufendes Ergebnis aus Verwaltungstätigkeit	- 42.007,51	- 68.110,00	- 45.570,00	- 45.830,00	- 45.980,00	- 46.170,00
E19 Saldo der Zins- und sonstigen Finanzerträge und -aufwendungen						
E20 Ordentliches Ergebnis	- 42.007,51	- 68.110,00	- 45.570,00	- 45.830,00	- 45.980,00	- 46.170,00
E21 Außerordentliches Ergebnis						
E22 Saldo aus internen Leistungsbeziehungen						
<u>E23 Jahresergebnis (Jahresüberschuss / Jahresfehlbetrag)</u>	<u>- 42.007,51</u>	<u>- 68.110,00</u>	<u>- 45.570,00</u>	<u>- 45.830,00</u>	<u>- 45.980,00</u>	<u>- 46.170,00</u>
F23 Saldo der ordentlichen und außerordentlichen Ein- und Auszahlungen	- 44.721,99	- 55.520,00	- 48.020,00	- 48.440,00	- 48.740,00	- 49.070,00
F27 Summe der Einzahlungen aus Investitionstätigkeit						
F32 Summe der Auszahlungen aus Investitionstätigkeit						
F33 Saldo der Ein- und Auszahlungen aus Investitionstätigkeit						
<u>F34 Finanzmittelüberschuss /-fehlbetrag</u>	<u>- 44.721,99</u>	<u>- 55.520,00</u>	<u>- 48.020,00</u>	<u>- 48.440,00</u>	<u>- 48.740,00</u>	<u>- 49.070,00</u>
F37 Saldo der Ein- und Auszahlungen aus Investitionskrediten						
F38 Veränderung der Forderungen gegenüber der Verbandsgemeinde im Rahmen der Einheitskasse						
F39 Veränderung der Verbindlichkeiten gegenüber der Verbandsgemeinde im Rahmen der Einheitskasse						
<u>F40 Saldo der Ein- und Auszahlungen aus Finanzierungstätigkeit</u>						
F41 Saldo der durchlaufenden Gelder						
<u>F42 Verwendung Finanzmittelüberschuss / Deckung Finanzmittelfehlbetrag</u>						
F43 Veränderung der liquiden Mittel (einschl. durchlaufende Gelder)						
F44 nachrichtlich: Ausgleich Finanzhaushalt (F23 - F36 - F45)	- 44.721,99	- 55.520,00	- 48.020,00	- 48.440,00	- 48.740,00	- 49.070,00

**: Buchungsstelle - Bemerkung

Produkt - Nr.:	Produkt - Bezeichnung:	Haushaltsjahr:
1140	Zentrale Dienste / Rathaus / Gemeindebüro	2026

I. Beschreibung	
Allgemeine Angaben:	
Hauptproduktbereich :	1 Zentrale Verwaltung
Produktbereich :	11 Innere Verwaltung
Produktgruppe :	114 Zentrale Dienste
Art der Aufgabe :	Funktionsaufgabe
Produktart :	intern und extern
Verantwortliche(r)	
Ortsgemeinde Queidersbach (Ortsbürgermeister) Telefonnummer: 0173 - 6695501 Ortsbürgermeister	
Scherer Sibylle (Zentralverwaltung) Telefonnummer: 06371 - 83115 Büroleiterin	
Westrich Heiko (Bauen und Umwelt) Telefonnummer: 06371 / 83-140 Abteilungsleiter	
Verbale Beschreibung	
- Zentrale Versicherungen (Gemeindeunfall - und Haftpflichtversicherung) - Mitgliedsbeiträge, soweit nicht einem anderen Produkt zugeordnet - Sonstige Geschäftsaufwendungen, soweit nicht einem anderen Produkt zugeordnet	
Bemerkung	
Auftraggeber	
Ortsgemeinde / Verbandsgemeinde	
Auftragsgrundlage	
Dienstanweisungen / Beschlüsse der Gremien / Verträge	
Zielgruppe	
Beschäftigte / Ratsmitglieder / Ehrenamtlich Tätige	
Ziel	
Sachziele:	
Qualitätsziele	

Ergebnis- und Finanzhaushalt 1140 Zentrale Dienste / Rathaus / Gemeindebüro:						
Bezeichnung	Ergebnis Vorvorjahr 2024	Vorjahr 2025	Planjahr 2026	Planjahr 2027	Planjahr 2028	Planjahr 2029
E7 Sonstige laufende Erträge	50,00					
461130 Erträge aus der Veräußerung von immateriellen Vermögensgegenständen und Vermögensgegenständen des Sachanlagevermögens - Erträge aus der Veräußerung von beweglichen Vermögensgegenständen oberhalb der Wertgrenze i. H. v. 410 Euro	50,00					
E8 Summe der laufenden Erträge aus Verwaltungstätigkeit	50,00					
E9 Personal- und Versorgungsaufwendungen	1.459,00	1.990,00	2.220,00	2.230,00	2.250,00	2.260,00
502210 Arbeitnehmer - Vergütungen	587,01	800,00	800,00	810,00	820,00	830,00
502220 Arbeitnehmer - Leistungszulagen		20,00	20,00	20,00	20,00	20,00
503200 Beiträge zu Versorgungskassen - Arbeitnehmer -		70,00	60,00	60,00	70,00	70,00

Ergebnis- und Finanzhaushalt 1140 Zentrale Dienste / Rathaus / Gemeindebüro:

Bezeichnung	Ergebnis Vorvorjahr 2024	Vorjahr 2025	Planjahr 2026	Planjahr 2027	Planjahr 2028	Planjahr 2029
504200 Beiträge zur gesetzlichen Sozialversicherung - Arbeitnehmer	165,89	230,00	230,00	230,00	230,00	230,00
504210 Beiträge zur Unfallkasse ** Kommunale Unfallversicherung	694,36	750,00	1.000,00	1.000,00	1.000,00	1.000,00
506290 Arbeitnehmer - Sonstige						
508200 Arbeitnehmer - Zuführungen zu Rückstellungen für Altersteilzeit / nicht genommenen Urlaub / Überstunden		100,00	100,00	100,00	100,00	100,00
509000 Pauschalierte Lohnsteuer Beschäftigte	11,74	20,00	10,00	10,00	10,00	10,00
E10 Aufwendungen für Sach- und Dienstleistungen	16.361,87	24.400,00	62.980,00	19.980,00	19.980,00	19.980,00
523110 Unterhaltung der Grundstücke		200,00	200,00	200,00	200,00	200,00
523130 Unterhaltung der Gebäude und der Bestandteile, die dem Gebäude zuzurechnen sind ** 2.000 € Wartung/Prüfung Heizung, Rolltor, elektrische Anlagen, Trinkwasseruntersuchung; 2.000 € allgm. Unterhaltungskosten	2.291,00	5.000,00	4.000,00	4.000,00	4.000,00	4.000,00
523131 Reparaturarbeiten an Gebäuden, Gebäudeeinrichtungen und Außenanlagen ** 4.000 € Glasfaseranschluss; 20.000 € Fassadensanierung; 4.000 € Schließanlage; 15.000 € Toilettensanierung (EG u. OG)		4.000,00	43.000,00			
523231 Bewirtschaftung der Gebäude - Heizung -	2.432,82	2.000,00	2.800,00	2.800,00	2.800,00	2.800,00
523232 Bewirtschaftung der Gebäude - Reinigung -		200,00	200,00	200,00	200,00	200,00
523233 Bewirtschaftung der Gebäude - Stromkosten, Beleuchtung -	242,23	200,00	180,00	180,00	180,00	180,00
523234 Bewirtschaftung der Gebäude - Wasser, Abwasser, Müll -	706,75	800,00	800,00	800,00	800,00	800,00
523700 Unterhaltung der Betriebs- und Geschäftsausstattung ** 250 € Prüfung/Unterhaltung Feuerlöscher/Wandhydrant; 200 € Prüfung/Unterhaltung Elektrogeräte; 500 € allgm. Unterhaltung	188,02	1.200,00	1.000,00	1.000,00	1.000,00	1.000,00
523800 Geringwertige Geräte, Ausstattungs-, Ausrüstungs- und sonstige Gebrauchsgegenstände ** 200 € allgm. Beschaffungen; 100 € Erste Hilfe Material	61,21	300,00	300,00	300,00	300,00	300,00
525430 an den öffentlichen Bereich - an Gemeinden und Gemeindeverbände ** Kostenbeteiligung OG für Nutzung OG u. örtl. Vereine MZH der VG	10.439,84	10.000,00	10.000,00	10.000,00	10.000,00	10.000,00
529210 Fremdreinigung ** Glas- u. Rahmenreinigung durch Firma		500,00	500,00	500,00	500,00	500,00
E11 Abschreibungen		770,00	840,00	840,00	70,00	70,00
534700 mit Verwaltungsgebäuden		770,00	770,00	770,00		
538320 Betriebs- und Geschäftsausstattung - Betriebsausstattung			70,00	70,00	70,00	70,00
E12 Zuwendungen, Umlagen und sonstige Transferaufwendungen	59,64					
541450 an den öffentlichen Bereich - an Anstalten	59,64					
E14 Sonstige laufende Aufwendungen	15.462,48	16.770,00	16.840,00	16.840,00	16.840,00	16.840,00
561410 Arbeitssicherheit und arbeitsmedizinische Betreuung ** vorher 505300	439,80	500,00	400,00	400,00	400,00	400,00
561910 Personalnebenaufwendungen - Fallpreise Beamte -	148,20	170,00	170,00	170,00	170,00	170,00
561920 Personalnebenaufwendungen - Fallpreise Beschäftigte -	636,35	750,00	800,00	800,00	800,00	800,00
562530 Sachverständigen-, Gerichts- und ähnliche Aufwendungen - Gerichts-, Anwalts-, Notar-, Gerichtsvollzieherkosten usw.			100,00	100,00	100,00	100,00
563100 Büromaterial		100,00	100,00	100,00	100,00	100,00
563210 Fachliteratur, Zeitschriften - Bücher ** Heft Gemeinde u. Stadt	200,09	50,00	50,00	50,00	50,00	50,00
563410 Telefon, Datenübertragungskosten	109,45	150,00	150,00	150,00	150,00	150,00
564110 Versicherungsbeiträge - Gebäudeversicherungen	309,39	400,00	400,00	400,00	400,00	400,00

Ergebnis- und Finanzhaushalt 1140 Zentrale Dienste / Rathaus / Gemeindebüro:

Bezeichnung	Ergebnis Vorvorjahr 2024	Vorjahr 2025	Planjahr 2026	Planjahr 2027	Planjahr 2028	Planjahr 2029
564130 <i>Versicherungsbeiträge - Haftpflichtversicherungen ** Kommunale Haftpflicht</i>	10.251,62	11.000,00	11.000,00	11.000,00	11.000,00	11.000,00
564140 <i>Versicherungsbeiträge - Unfallversicherungen</i>	1.526,80	1.650,00	1.650,00	1.650,00	1.650,00	1.650,00
564190 <i>Versicherungsbeiträge - Sonstige Versicherungen ** 70 € Dienstfahrzeugvers. u. Rabattverlust; 50 € Elektronikvers.; 50 € Wahlhelfervers.</i>	117,15	150,00	170,00	170,00	170,00	170,00
564200 <i>Beiträge zu Wirtschaftsverbänden, Berufsvertretungen und Vereinen ** 30 € hist. Verein; 30 € Skulpturenweg; 30 € Kirchenbauverein; 1.600 € GSTB; 160 € KAV</i>	1.723,63	1.850,00	1.850,00	1.850,00	1.850,00	1.850,00
E15 Summe der laufenden Aufwendungen aus Verwaltungstätigkeit	33.342,99	43.930,00	82.880,00	39.890,00	39.140,00	39.150,00
E16 Laufendes Ergebnis aus Verwaltungstätigkeit	- 33.292,99	- 43.930,00	- 82.880,00	- 39.890,00	- 39.140,00	- 39.150,00
E19 Saldo der Zins- und sonstigen Finanzerträge und -aufwendungen						
E20 Ordentliches Ergebnis	- 33.292,99	- 43.930,00	- 82.880,00	- 39.890,00	- 39.140,00	- 39.150,00
E21 Außerordentliches Ergebnis						
E22 Saldo aus internen Leistungsbeziehungen		- 20.000,00	- 10.000,00	- 10.000,00	- 10.000,00	- 10.000,00
<u>E23 Jahresergebnis (Jahresüberschuss / Jahresfehlbetrag)</u>	<u>- 33.292,99</u>	<u>- 63.930,00</u>	<u>- 92.880,00</u>	<u>- 49.890,00</u>	<u>- 49.140,00</u>	<u>- 49.150,00</u>
F23 Saldo der ordentlichen und außerordentlichen Ein- und Auszahlungen	- 42.077,24	- 63.060,00	- 91.940,00	- 48.950,00	- 48.970,00	- 48.980,00
F27 Summe der Einzahlungen aus Investionstätigkeit						
F29 Auszahlungen für Sachanlagen		1.000,00				
785711 <i>Auszahlungen für Betriebs- und Geschäftsausstattung, Pflanzen und Tiere und geringwertige Vermögensgegenstände - Auszahlungen für bewegliche Sachen des Anlagevermögens oberhalb der Wertgrenze i.H.v. 1.000,00 Euro</i>		1.000,00				
F32 Summe der Auszahlungen aus Investionstätigkeit		1.000,00				
F33 Saldo der Ein- und Auszahlungen aus Investionstätigkeit		- 1.000,00				
<u>F34 Finanzmittelüberschuss /-fehlbetrag</u>	<u>- 42.077,24</u>	<u>- 64.060,00</u>	<u>- 91.940,00</u>	<u>- 48.950,00</u>	<u>- 48.970,00</u>	<u>- 48.980,00</u>
F37 Saldo der Ein- und Auszahlungen aus Investitionskrediten						
F38 <i>Veränderung der Forderungen gegenüber der Verbandsgemeinde im Rahmen der Einheitskasse</i>						
F39 <i>Veränderung der Verbindlichkeiten gegenüber der Verbandsgemeinde im Rahmen der Einheitskasse</i>						
<u>F40 Saldo der Ein- und Auszahlungen aus Finanzierungstätigkeit</u>						
F41 Saldo der durchlaufenden Gelder						
<u>F42 Verwendung Finanzmittelüberschuss / Deckung Finanzmittelfehlbetrag</u>						
F43 Veränderung der liquiden Mittel (einschl. durchlaufende Gelder)						
F44 <i>nachrichtlich: Ausgleich Finanzhaushalt (F23 - F36 - F45)</i>	- 42.077,24	- 63.060,00	- 91.940,00	- 48.950,00	- 48.970,00	- 48.980,00

**: Buchungsstelle - Bemerkung

Produkt - Nr.:	Produkt - Bezeichnung:	Haushaltsjahr:
1142	Liegenschaften	2026

I. Beschreibung	
Allgemeine Angaben:	
Hauptproduktbereich :	1 Zentrale Verwaltung
Produktbereich :	11 Innere Verwaltung
Produktgruppe :	114 Zentrale Dienste
Art der Aufgabe :	Funktionsaufgabe
Produktart :	intern und extern
Verantwortliche(r)	
Ortsgemeinde Queidersbach (Ortsbürgermeister) Telefonnummer: 0173 - 6695501 Ortsbürgermeister Westrich Heiko (Bauen und Umwelt) Telefonnummer: 06371 / 83-140 Abteilungsleiter Becker Thomas (Fachbereich Öffentliche Einrichtungen und Beiträge) Telefonnummer: 06371 / 83-144 Fachbereichsleiter	
Verbale Beschreibung	
- Abwicklung von Grundstücksgeschäften, soweit nicht einem anderen Produkt zugeordnet - Bewirtschaftung der land- und forstwirtschaftlichen Grundstücke, soweit nicht einem anderen Produkt zugeordnet - Miet- und Pachtangelegenheiten, soweit nicht einem anderen Produkt zugeordnet	
Bemerkung	
Auftraggeber	
Ortsgemeinde / Verbandsgemeinde	
Auftragsgrundlage	
Beschlüsse der Gremien / Verträge / Einzelanweisungen	
Zielgruppe	
Einwohner / Grundstückseigentümer / Unternehmen / Käufer	
Ziel	
Sachziele:	
Qualitätsziele	

Ergebnis- und Finanzhaushalt 1142 Liegenschaften:						
Bezeichnung	Ergebnis Vorvorjahr 2024	Vorjahr 2025	Planjahr 2026	Planjahr 2027	Planjahr 2028	Planjahr 2029
E2 Zuwendungen, allgemeine Umlagen und sonstige		13.560,00	14.010,00	14.010,00	14.010,00	14.010,00
414420 vom öffentlichen Bereich - vom Land		750,00	1.200,00	1.200,00	1.200,00	1.200,00
** Agrarförderung						
415100 Sonderposten aus Zuwendungen		12.810,00	12.810,00	12.810,00	12.810,00	12.810,00
E4 Öffentlich-rechtliche Leistungsentgelte		60,00	100,00	100,00	100,00	100,00
431110 Verwaltungsgebühren		60,00	100,00	100,00	100,00	100,00
** Nichtausübung Vorkaufsrechte						
E5 Privatrechtliche Leistungsentgelte	16.831,17	24.310,00	18.830,00	16.830,00	16.830,00	16.830,00
441200 Mieten und Pachten	14.120,55	20.600,00	16.120,00	14.120,00	14.120,00	14.120,00
** Alltags- und Seniorenbegleitung, Vodafone, Dt. Funkturm, Eurocycle, Juwi, Eurocycle						
441210 Erbbauzinsen	2.710,62	2.710,00	2.710,00	2.710,00	2.710,00	2.710,00
** DRK Heim						
441900 Sonstige		1.000,00				
** Nebenkosten						

Ergebnis- und Finanzhaushalt 1142 Liegenschaften:

Bezeichnung	Ergebnis Vorvorjahr 2024	Vorjahr 2025	Planjahr 2026	Planjahr 2027	Planjahr 2028	Planjahr 2029
E6 Kostenerstattungen und Kostenumlagen 442900 von Sonstigen	327,60 327,60					
E8 Summe der laufenden Erträge aus Verwaltungstätigkeit	17.158,77	37.930,00	32.940,00	30.940,00	30.940,00	30.940,00
E10 Aufwendungen für Sach- und Dienstleistungen	10.487,50	28.040,00	28.110,00	18.110,00	18.110,00	18.110,00
523110 Unterhaltung der Grundstücke ** z.B. Beseitigung Riesenbärenklau	317,14	2.600,00	3.000,00	3.000,00	3.000,00	3.000,00
523130 Unterhaltung der Gebäude und der Bestandteile, die dem Gebäude zuzurechnen sind ** 2.000 € Wartung/Prüfung Brand- und Rauchschutztüren etc.; 5.000 € allgm. Unterhaltung (ehemalige Grundschule)	3.690,51	6.000,00	7.000,00	7.000,00	7.000,00	7.000,00
523131 Reparaturarbeiten an Gebäuden, Gebäudeeinrichtungen und Außenanlagen ** ehemalige Grundschule		10.000,00	10.000,00			
523210 Bewirtschaftung der Grundstücke ** 500 € Rattenbekämpfung		600,00	700,00	700,00	700,00	700,00
523231 Bewirtschaftung der Gebäude - Heizung - ** ehemalige Grundschule	4.529,52	5.000,00	5.500,00	5.500,00	5.500,00	5.500,00
523233 Bewirtschaftung der Gebäude - Stromkosten, Beleuchtung - ** ehemalige Grundschule	1.163,92	750,00	900,00	900,00	900,00	900,00
523234 Bewirtschaftung der Gebäude - Wasser, Abwasser, Müll -	783,67	2.990,00	1.010,00	1.010,00	1.010,00	1.010,00
523800 Geringwertige Geräte, Ausstattungs-, Ausrüstungs- und sonstige Gebrauchsgegenstände	2,74	100,00				
E11 Abschreibungen		27.320,00	27.320,00	27.320,00	27.320,00	27.320,00
534300 mit Schulgebäuden und Schulturnhallen		26.900,00	26.900,00	26.900,00	26.900,00	26.900,00
534900 mit sonstigen Gebäuden		420,00	420,00	420,00	420,00	420,00
E14 Sonstige laufende Aufwendungen	3.362,34	14.100,00	4.780,00	4.780,00	4.780,00	4.780,00
562530 Sachverständigen-, Gerichts- und ähnliche Aufwendungen - Gerichts-, Anwalts-, Notar-, Gerichtsvollzieherkosten usw.		10.000,00	250,00	250,00	250,00	250,00
564110 Versicherungsbeiträge - Gebäudeversicherungen ** ehem. Milchsammelstelle; Gebäude ehem. Grundschule	2.787,16	3.500,00	3.500,00	3.500,00	3.500,00	3.500,00
564140 Versicherungsbeiträge - Unfallversicherungen ** Landwirtschaftl. BG	139,70	150,00	150,00	150,00	150,00	150,00
568100 Grundsteuer	435,48	450,00	880,00	880,00	880,00	880,00
E15 Summe der laufenden Aufwendungen aus Verwaltungstätigkeit	13.849,84	69.460,00	60.210,00	50.210,00	50.210,00	50.210,00
E16 Laufendes Ergebnis aus Verwaltungstätigkeit	3.308,93	- 31.530,00	- 27.270,00	- 19.270,00	- 19.270,00	- 19.270,00
E19 Saldo der Zins- und sonstigen Finanzerträge und -aufwendungen						
E20 Ordentliches Ergebnis	3.308,93	- 31.530,00	- 27.270,00	- 19.270,00	- 19.270,00	- 19.270,00
E21 Außerordentliches Ergebnis						
E22 Saldo aus internen Leistungsbeziehungen		- 10.000,00	- 10.000,00	- 10.000,00	- 10.000,00	- 10.000,00
E23 Jahresergebnis (Jahresüberschuss / Jahresfehlbetrag)	3.308,93	- 41.530,00	- 37.270,00	- 29.270,00	- 29.270,00	- 29.270,00
F23 Saldo der ordentlichen und außerordentlichen Ein- und Auszahlungen	13.041,07	- 27.020,00	- 22.760,00	- 14.760,00	- 14.760,00	- 14.760,00
F24 Einzahlungen aus Investitionszuwendungen 681420 vom öffentlichen Bereich - von dem Land		21.150,00 21.150,00				
F27 Summe der Einzahlungen aus Investitionstätigkeit		21.150,00				
F28 Auszahlungen für immaterielle Vermögensgegenstände 784400 Auszahlungen für immaterielle Vermögensgegenstände		15.300,00 15.300,00				
F29 Auszahlungen für Sachanlagen 785100 Auszahlungen für unbebaute Grundstücke und grundstücksgleiche Rechte	4.337,71 2.035,48	145.000,00 30.000,00	17.000,00 17.000,00	10.000,00 10.000,00	10.000,00 10.000,00	10.000,00 10.000,00

Ergebnis- und Finanzhaushalt 1142 Liegenschaften:

Bezeichnung	Ergebnis Vorvorjahr 2024	Vorjahr 2025	Planjahr 2026	Planjahr 2027	Planjahr 2028	Planjahr 2029
785930 Auszahlungen für Anlagen im Bau - Baumaßnahmen	2.302,23	115.000,00				
F32 Summe der Auszahlungen aus Investitionstätigkeit	4.337,71	160.300,00	17.000,00	10.000,00	10.000,00	10.000,00
F33 Saldo der Ein- und Auszahlungen aus Investitionstätigkeit	- 4.337,71	- 139.150,00	- 17.000,00	- 10.000,00	- 10.000,00	- 10.000,00
F34 <u>Finanzmittelüberschuss /-fehlbetrag</u>	8.703,36	- 166.170,00	- 39.760,00	- 24.760,00	- 24.760,00	- 24.760,00
F37 Saldo der Ein- und Auszahlungen aus Investitionskrediten						
F38 Veränderung der Forderungen gegenüber der Verbandsgemeinde im Rahmen der Einheitskasse						
F39 Veränderung der Verbindlichkeiten gegenüber der Verbandsgemeinde im Rahmen der Einheitskasse						
F40 <u>Saldo der Ein- und Auszahlungen aus Finanzierungstätigkeit</u>						
F41 Saldo der durchlaufenden Gelder						
F42 <u>Verwendung Finanzmittelüberschuss / Deckung Finanzmittelfehlbetrag</u>						
F43 Veränderung der liquiden Mittel (einschl. durchlaufende Gelder)						
F44 nachrichtlich: Ausgleich Finanzhaushalt (F23 - F36 - F45)	13.041,07	- 27.020,00	- 22.760,00	- 14.760,00	- 14.760,00	- 14.760,00

** : Buchungsstelle - Bemerkung

Produkt - Nr.:	Produkt - Bezeichnung:	Haushaltsjahr:
1143	Bauhof - Fuhrpark	2026

I. Beschreibung	
Allgemeine Angaben:	
Hauptproduktbereich :	1 Zentrale Verwaltung
Produktbereich :	11 Innere Verwaltung
Produktgruppe :	114 Zentrale Dienste
Art der Aufgabe :	Funktionsaufgabe
Produktart :	intern und extern
Verantwortliche(r)	
Ortsgemeinde Queidersbach (Ortsbürgermeister) Telefonnummer: 0173 - 6695501 Ortsbürgermeister	
Scherer Sibylle (Zentralverwaltung) Telefonnummer: 06371 - 83115 Büroleiterin	
Westrich Heiko (Bauen und Umwelt) Telefonnummer: 06371 / 83-140 Abteilungsleiter	
Verbale Beschreibung	
- Lohnkosten des oder der Gemeindearbeiter(s) - Sachkosten des Bauhofes (Gebäude, Werkstatt, Werkzeuge, Dienst- und Schutzkleidung, etc.)	
Die Kosten werden durch interne Leistungsverrechnung ganz oder überwiegend auf andere Produkte verteilt.	
Bemerkung	
Auftraggeber	
Ortsbürgermeister	
Auftragsgrundlage	
Arbeitsvertrag / Einzelanweisungen	
Zielgruppe	
Einwohner / Ortsgemeinde / Mitarbeiter	
Ziel	
Sachziele:	
Qualitätsziele	

Ergebnis- und Finanzhaushalt 1143 Bauhof - Fuhrpark:						
Bezeichnung	Ergebnis Vorvorjahr 2024	Vorjahr 2025	Planjahr 2026	Planjahr 2027	Planjahr 2028	Planjahr 2029
E6 Kostenerstattungen und Kostenumlagen	1.035,21					
442490 vom öffentlichen Bereich - vom sonstigen öffentlichen Bereich	1.035,21					
E8 Summe der laufenden Erträge aus Verwaltungstätigkeit	1.035,21					
E9 Personal- und Versorgungsaufwendungen	150.760,02	151.450,00	163.010,00	164.940,00	166.920,00	168.910,00
502210 Arbeitnehmer - Vergütungen	115.937,42	113.720,00	122.700,00	124.170,00	125.660,00	127.170,00
502220 Arbeitnehmer - Leistungszulagen	1.937,71	2.280,00	2.450,00	2.480,00	2.510,00	2.540,00
503200 Beiträge zu Versorgungskassen - Arbeitnehmer -	7.988,02	9.020,00	9.820,00	9.930,00	10.050,00	10.170,00
504200 Beiträge zur gesetzlichen Sozialversicherung - Arbeitnehmer -	24.341,96	25.240,00	26.820,00	27.140,00	27.460,00	27.790,00
504210 Beiträge zur Unfallkasse	339,33	350,00	370,00	370,00	380,00	380,00
506290 Arbeitnehmer - Sonstige	46,55	190,00	200,00	200,00	210,00	210,00
509000 Pauschalierte Lohnsteuer Beschäftigte	169,03	650,00	650,00	650,00	650,00	650,00

Ergebnis- und Finanzhaushalt 1143 Bauhof - Fuhrpark:

Bezeichnung	Ergebnis Vorvorjahr 2024	Vorjahr 2025	Planjahr 2026	Planjahr 2027	Planjahr 2028	Planjahr 2029
E10 Aufwendungen für Sach- und Dienstleistungen	26.438,63	50.700,00	23.300,00	21.300,00	21.300,00	21.300,00
523110 <i>Unterhaltung der Grundstücke</i>		200,00	200,00	200,00	200,00	200,00
523130 <i>Unterhaltung der Gebäude und der Bestandteile, die dem Gebäude zuzurechnen sind</i> <i>** 2.000 € Wartung/Prüfung Sektionaltore, Brandschutztür, elektrische Anlagen, Heizung, Trinkwasseruntersuchung; 3.000 € allgm. Unterhaltungskosten</i>	1.223,19	5.300,00	5.000,00	5.000,00	5.000,00	5.000,00
523131 <i>Reparaturarbeiten an Gebäuden, Gebäudeeinrichtungen und Außenanlagen</i> <i>** Fertigstellung Erneuerung der sanitären Anlagen</i>	7.592,82	30.000,00	2.000,00			
523231 <i>Bewirtschaftung der Gebäude - Heizung -</i>	2.459,45	2.100,00	3.000,00	3.000,00	3.000,00	3.000,00
523232 <i>Bewirtschaftung der Gebäude - Reinigung -</i>	94,36	300,00	300,00	300,00	300,00	300,00
523233 <i>Bewirtschaftung der Gebäude - Stromkosten, Beleuchtung -</i>	260,87	200,00	200,00	200,00	200,00	200,00
523234 <i>Bewirtschaftung der Gebäude - Wasser, Abwasser, Müll -</i>	1.247,75	1.500,00	1.500,00	1.500,00	1.500,00	1.500,00
523510 <i>Fahrzeugunterhaltung - Wartungs- und Instandsetzungskosten</i>	5.571,39	3.500,00	3.500,00	3.500,00	3.500,00	3.500,00
523520 <i>Fahrzeugunterhaltung - Betriebs- und Schmierstoffe</i>	4.305,15	3.500,00	3.500,00	3.500,00	3.500,00	3.500,00
523700 <i>Unterhaltung der Betriebs- und Geschäftsausstattung</i> <i>** 800 € Prüfung/Unterhaltung Feuerlöscher u. Elektrogeräte; 1.200 € allg. Unterhaltung</i>	2.094,65	2.000,00	2.000,00	2.000,00	2.000,00	2.000,00
523800 <i>Geringwertige Geräte, Ausstattungs-, Ausrüstungs- und sonstige Gebrauchsgegenstände</i> <i>** 2.000 € Beschaffungen Geräte/Maschinen; 100 € Erste Hilfe Material</i>	1.589,00	2.100,00	2.100,00	2.100,00	2.100,00	2.100,00
E11 Abschreibungen		3.560,00	4.370,00	4.250,00	4.140,00	3.970,00
534700 <i>mit Verwaltungsgebäuden</i>		80,00	80,00	80,00	80,00	80,00
538100 <i>Fahrzeuge</i>		3.060,00	3.800,00	3.800,00	3.800,00	3.800,00
538320 <i>Betriebs- und Geschäftsausstattung - Betriebsausstattung</i>		420,00	490,00	370,00	260,00	90,00
E14 Sonstige laufende Aufwendungen	10.571,74	9.890,00	10.390,00	10.390,00	10.390,00	10.390,00
561200 <i>Aufwendungen für Aus- und Fortbildung, Umschulung</i> <i>** Schulung Gemeindearbeiter</i>	712,81	1.000,00	1.000,00	1.000,00	1.000,00	1.000,00
561500 <i>Aufwendungen für Dienst- und Schutzkleidung, persönliche Ausrüstungsgegenstände</i>	642,92	500,00	500,00	500,00	500,00	500,00
562200 <i>Leasing</i>	5.908,39	4.000,00	5.000,00	5.000,00	5.000,00	5.000,00
563410 <i>Telefon, Datenübertragungskosten</i> <i>** Handys Gemeindearbeiter</i>	833,56	840,00	840,00	840,00	840,00	840,00
564110 <i>Versicherungsbeiträge - Gebäudeversicherungen</i>	351,24	400,00	400,00	400,00	400,00	400,00
564120 <i>Versicherungsbeiträge - Kfz-Versicherungen</i>	1.749,95	2.500,00	2.000,00	2.000,00	2.000,00	2.000,00
564190 <i>Versicherungsbeiträge - Sonstige Versicherungen</i>	33,95	50,00	50,00	50,00	50,00	50,00
568200 <i>Kraftfahrzeugsteuer</i>	338,92	600,00	600,00	600,00	600,00	600,00
E15 Summe der laufenden Aufwendungen aus Verwaltungstätigkeit	187.770,39	215.600,00	201.070,00	200.880,00	202.750,00	204.570,00
E16 Laufendes Ergebnis aus Verwaltungstätigkeit	- 186.735,18	- 215.600,00	- 201.070,00	- 200.880,00	- 202.750,00	- 204.570,00
E19 Saldo der Zins- und sonstigen Finanzerträge und -aufwendungen						
E20 Ordentliches Ergebnis	- 186.735,18	- 215.600,00	- 201.070,00	- 200.880,00	- 202.750,00	- 204.570,00
E21 Außerordentliches Ergebnis						
E22 Saldo aus internen Leistungsbeziehungen		225.500,00	191.070,00	191.070,00	191.070,00	191.070,00
E23 <u>Jahresergebnis (Jahresüberschuss / Jahresfehlbetrag)</u>	<u>- 186.735,18</u>	<u>9.900,00</u>	<u>- 10.000,00</u>	<u>- 9.810,00</u>	<u>- 11.680,00</u>	<u>- 13.500,00</u>
F23 Saldo der ordentlichen und außerordentlichen Ein- und Auszahlungen	- 179.907,68	13.460,00	- 5.630,00	- 5.560,00	- 7.540,00	- 9.530,00
F27 Summe der Einzahlungen aus Investitionstätigkeit						

Ergebnis- und Finanzhaushalt 1143 Bauhof - Fuhrpark:

Bezeichnung	Ergebnis Vorvorjahr 2024	Vorjahr 2025	Planjahr 2026	Planjahr 2027	Planjahr 2028	Planjahr 2029
F29 Auszahlungen für Sachanlagen	1.249,50	113.000,00				
785610 Auszahlungen für Fahrzeuge	1.249,50					
785711 Auszahlungen für Betriebs- und Geschäftsausstattung, Pflanzen und Tiere und geringwertige Vermögensgegenstände - Auszahlungen für bewegliche Sachen des Anlagevermögens oberhalb der Wertgrenze i.H.v. 1.000,00 Euro		3.000,00				
785930 Auszahlungen für Anlagen im Bau - Baumaßnahmen		110.000,00				
F32 Summe der Auszahlungen aus Investitionstätigkeit	1.249,50	113.000,00				
F33 Saldo der Ein- und Auszahlungen aus Investitionstätigkeit	- 1.249,50	- 113.000,00				
F34 Finanzmittelüberschuss /-fehlbetrag	- 181.157,18	- 99.540,00	- 5.630,00	- 5.560,00	- 7.540,00	- 9.530,00
F37 Saldo der Ein- und Auszahlungen aus Investitionskrediten						
F38 Veränderung der Forderungen gegenüber der Verbandsgemeinde im Rahmen der Einheitskasse						
F39 Veränderung der Verbindlichkeiten gegenüber der Verbandsgemeinde im Rahmen der Einheitskasse						
F40 Saldo der Ein- und Auszahlungen aus Finanzierungstätigkeit						
F41 Saldo der durchlaufenden Gelder						
F42 Verwendung Finanzmittelüberschuss / Deckung Finanzmittelfehlbetrag						
F43 Veränderung der liquiden Mittel (einschl. durchlaufende Gelder)						
F44 nachrichtlich: Ausgleich Finanzhaushalt (F23 - F36 - F45)	- 179.907,68	13.460,00	- 5.630,00	- 5.560,00	- 7.540,00	- 9.530,00

** : Buchungsstelle - Bemerkung

Produkt - Nr.:	Produkt - Bezeichnung:	Haushaltsjahr:
1162	Zahlungsabwicklung Kasse	2026

I. Beschreibung	
Allgemeine Angaben:	
Hauptproduktbereich :	1 Zentrale Verwaltung
Produktbereich :	11 Innere Verwaltung
Produktgruppe :	116 Finanzen
Art der Aufgabe :	Pflichtaufgabe
Produktart :	intern und extern
Verantwortliche(r)	
Ortsgemeinde Queidersbach (Ortsbürgermeister) Telefonnummer: 0173 - 6695501 Ortsbürgermeister	
Bretscher Christopher (Fachbereich Finanzen) Telefonnummer: 83-150 Abteilungsleiter	
Sprengart Peter (Fachbereich Kasse und Vollstreckung) Telefonnummer: 06371 / 83-151 Kassenverwalter	
Bemerkung	
Auftraggeber	
Ortsgemeinde / Verbandsgemeinde	
Auftragsgrundlage	
Gemeindehaushaltsverordnung (GemHVO) / Dienstanweisungen / Haushaltssatzung	
Zielgruppe	
Einwohner / Steuerpflichtige / Unternehmen / Behörden	
Ziel	
Sachziele:	
Qualitätsziele	

Ergebnis- und Finanzhaushalt 1162 Zahlungsabwicklung Kasse:						
Bezeichnung	Ergebnis Vorvorjahr 2024	Vorjahr 2025	Planjahr 2026	Planjahr 2027	Planjahr 2028	Planjahr 2029
E8 Summe der laufenden Erträge aus Verwaltungstätigkeit						
E15 Summe der laufenden Aufwendungen aus Verwaltungstätigkeit						
E16 Laufendes Ergebnis aus Verwaltungstätigkeit						
E19 Saldo der Zins- und sonstigen Finanzerträge und -aufwendungen						
E20 Ordentliches Ergebnis						
E21 Außerordentliches Ergebnis						
E22 Saldo aus internen Leistungsbeziehungen						
E23 Jahresergebnis (Jahresüberschuss / Jahresfehlbetrag)						
F23 Saldo der ordentlichen und außerordentlichen Ein- und Auszahlungen						
F27 Summe der Einzahlungen aus Investitionstätigkeit						
F32 Summe der Auszahlungen aus Investitionstätigkeit						

Ergebnis- und Finanzhaushalt 1162 Zahlungsabwicklung Kasse:

Bezeichnung	Ergebnis Vorvorjahr 2024	Vorjahr 2025	Planjahr 2026	Planjahr 2027	Planjahr 2028	Planjahr 2029
F33 Saldo der Ein- und Auszahlungen aus Investitionstätigkeit						
F34 <u>Finanzmittelüberschuss /-fehlbetrag</u>						
F37 Saldo der Ein- und Auszahlungen aus Investitionskrediten						
F38 Veränderung der Forderungen gegenüber der Verbandsgemeinde im Rahmen der Einheitskasse	- 50.524,30	927.540,00	274.290,00	17.400,00		
F39 Veränderung der Verbindlichkeiten gegenüber der Verbandsgemeinde im Rahmen der Einheitskasse					93.440,00	87.430,00
F40 <u>Saldo der Ein- und Auszahlungen aus Finanzierungstätigkeit</u>	<u>- 50.524,30</u>	<u>927.540,00</u>	<u>274.290,00</u>	<u>17.400,00</u>	<u>93.440,00</u>	<u>87.430,00</u>
F41 Saldo der durchlaufenden Gelder						
F42 <u>Verwendung Finanzmittelüberschuss / Deckung Finanzmittelfehlbetrag</u>	<u>- 50.524,30</u>	<u>927.540,00</u>	<u>274.290,00</u>	<u>17.400,00</u>	<u>93.440,00</u>	<u>87.430,00</u>
F43 Veränderung der liquiden Mittel (einschl. durchlaufende Gelder)	50.524,30	- 927.540,00	- 274.290,00	- 17.400,00		
F44 nachrichtlich: Ausgleich Finanzhaushalt (F23 - F36 - F45)						

** : Buchungsstelle - Bemerkung

Produkt - Nr.:	Produkt - Bezeichnung:	Haushaltsjahr:
2520	Heimatmuseum	2026

I. Beschreibung		
Allgemeine Angaben:		
Hauptproduktbereich :	2	Schule und Kultur
Produktbereich :	25	Wissenschaft, Museen, Zoologische Gärten, Botanische Gärten
Produktgruppe :	252	Nichtwissenschaftliche Museen, Sammlungen
Art der Aufgabe :	Freiwillige Aufgabe	
Produktart :	extern	
Verantwortliche(r)		
Ortsgemeinde Queidersbach (Ortsbürgermeister) Telefonnummer: 0173 - 6695501 Ortsbürgermeister		
Scherer Sibylle (Zentralverwaltung) Telefonnummer: 06371 - 83115 Büroleiterin		
Westrich Heiko (Bauen und Umwelt) Telefonnummer: 06371 / 83-140 Abteilungsleiter		
Bemerkung		
Auftraggeber		
Ortsgemeinde		
Auftragsgrundlage		
Beschlüsse der Gremien / Verträge		
Zielgruppe		
Einwohner / Touristen		
Ziel		
Sachziele:		
Qualitätsziele		

Ergebnis- und Finanzhaushalt 2520 Heimatmuseum:						
Bezeichnung	Ergebnis Vorvorjahr 2024	Vorjahr 2025	Planjahr 2026	Planjahr 2027	Planjahr 2028	Planjahr 2029
E2 Zuwendungen, allgemeine Umlagen und sonstige		2.710,00	2.710,00	2.710,00	2.710,00	2.710,00
415100 Sonderposten aus Zuwendungen		2.710,00	2.710,00	2.710,00	2.710,00	2.710,00
E8 Summe der laufenden Erträge aus Verwaltungstätigkeit		2.710,00	2.710,00	2.710,00	2.710,00	2.710,00
E10 Aufwendungen für Sach- und Dienstleistungen	6.089,47	12.550,00	14.020,00	11.020,00	11.020,00	11.020,00
523130 <i>Unterhaltung der Gebäude und der Bestandteile, die dem Gebäude zuzurechnen sind</i> <i>** 2.500 € Prüfung/Wartung Heizung, elektrische Anlagen; 1.000 € allgm. Unterhaltung</i>	597,94	4.000,00	3.500,00	3.500,00	3.500,00	3.500,00
523131 <i>Reparaturarbeiten an Gebäuden, Gebäudeeinrichtungen und Außenanlagen</i>		3.000,00	3.000,00			
523231 <i>Bewirtschaftung der Gebäude - Heizung -</i>	4.219,39	3.500,00	5.200,00	5.200,00	5.200,00	5.200,00
523233 <i>Bewirtschaftung der Gebäude - Stromkosten, Beleuchtung -</i>	428,57	350,00	320,00	320,00	320,00	320,00
523234 <i>Bewirtschaftung der Gebäude - Wasser, Abwasser, Müll -</i>	702,91	900,00	900,00	900,00	900,00	900,00

Ergebnis- und Finanzhaushalt 2520 Heimatmuseum:

Bezeichnung	Ergebnis Vorvorjahr 2024	Vorjahr 2025	Planjahr 2026	Planjahr 2027	Planjahr 2028	Planjahr 2029
523700 <i>Unterhaltung der Betriebs- und Geschäftsausstattung ** 200 € Prüfung/Unterhaltung Feuerlöscher; 50 € Prüfung/Unterhaltung Elektrogeräte; 200 € allgm. Unterhaltung</i>	140,66	350,00	450,00	450,00	450,00	450,00
523800 <i>Geringwertige Geräte, Ausstattungs-, Ausrüstungs- und sonstige Gebrauchsgegenstände ** 300 € allgm. Beschaffungen; 100 € Erste Hilfe</i>		200,00	400,00	400,00	400,00	400,00
529210 <i>Fremdreinigung ** Glas- u. Rahmenreinigung</i>		250,00	250,00	250,00	250,00	250,00
E11 <i>Abschreibungen</i>		5.640,00	5.640,00	5.640,00	5.640,00	5.640,00
534400 <i>mit Kulturanlagen</i>		5.640,00	5.640,00	5.640,00	5.640,00	5.640,00
E14 <i>Sonstige laufende Aufwendungen</i>	1.233,13	1.350,00	1.350,00	1.350,00	1.350,00	1.350,00
564110 <i>Versicherungsbeiträge - Gebäudeversicherungen</i>	542,93	650,00	650,00	650,00	650,00	650,00
564190 <i>Versicherungsbeiträge - Sonstige Versicherungen ** Ausstellungsversicherung</i>	690,20	700,00	700,00	700,00	700,00	700,00
E15 Summe der laufenden Aufwendungen aus Verwaltungstätigkeit	7.322,60	19.540,00	21.010,00	18.010,00	18.010,00	18.010,00
E16 Laufendes Ergebnis aus Verwaltungstätigkeit	- 7.322,60	- 16.830,00	- 18.300,00	- 15.300,00	- 15.300,00	- 15.300,00
E19 Saldo der Zins- und sonstigen Finanzerträge und -aufwendungen						
E20 Ordentliches Ergebnis	- 7.322,60	- 16.830,00	- 18.300,00	- 15.300,00	- 15.300,00	- 15.300,00
E21 Außerordentliches Ergebnis						
E22 Saldo aus internen Leistungsbeziehungen		- 2.000,00	- 1.000,00	- 1.000,00	- 1.000,00	- 1.000,00
<u>E23 Jahresergebnis (Jahresüberschuss / Jahresfehlbetrag)</u>	<u>- 7.322,60</u>	<u>- 18.830,00</u>	<u>- 19.300,00</u>	<u>- 16.300,00</u>	<u>- 16.300,00</u>	<u>- 16.300,00</u>
F23 Saldo der ordentlichen und außerordentlichen Ein- und Auszahlungen	- 14.543,66	- 15.900,00	- 16.370,00	- 13.370,00	- 13.370,00	- 13.370,00
F27 Summe der Einzahlungen aus Investitionstätigkeit						
F32 Summe der Auszahlungen aus Investitionstätigkeit						
F33 Saldo der Ein- und Auszahlungen aus Investitionstätigkeit						
<u>F34 Finanzmittelüberschuss /-fehlbetrag</u>	<u>- 14.543,66</u>	<u>- 15.900,00</u>	<u>- 16.370,00</u>	<u>- 13.370,00</u>	<u>- 13.370,00</u>	<u>- 13.370,00</u>
F37 Saldo der Ein- und Auszahlungen aus Investitionskrediten						
F38 <i>Veränderung der Forderungen gegenüber der Verbandsgemeinde im Rahmen der Einheitskasse</i>						
F39 <i>Veränderung der Verbindlichkeiten gegenüber der Verbandsgemeinde im Rahmen der Einheitskasse</i>						
<u>F40 Saldo der Ein- und Auszahlungen aus Finanzierungstätigkeit</u>						
F41 Saldo der durchlaufenden Gelder						
<u>F42 Verwendung Finanzmittelüberschuss / Deckung Finanzmittelfehlbetrag</u>						
F43 Veränderung der liquiden Mittel (einschl. durchlaufende Gelder)						
F44 <i>nachrichtlich: Ausgleich Finanzhaushalt (F23 - F36 - F45)</i>	- 14.543,66	- 15.900,00	- 16.370,00	- 13.370,00	- 13.370,00	- 13.370,00

** : Buchungsstelle - Bemerkung

Produkt - Nr.:	Produkt - Bezeichnung:	Haushaltsjahr:
2720	Bücherei	2026

I. Beschreibung		
Allgemeine Angaben:		
Hauptproduktbereich :	2	Schule und Kultur
Produktbereich :	27	Volkshochschulen, Büchereien, u.a.
Produktgruppe :	272	Büchereien, Bibliotheken
Art der Aufgabe :	Freiwillige Aufgabe	
Produktart :	extern	
Verantwortliche(r)		
Ortsgemeinde Queidersbach (Ortsbürgermeister) Telefonnummer: 0173 - 6695501 Ortsbürgermeister		
Scherer Sibylle (Zentralverwaltung) Telefonnummer: 06371 - 83115 Büroleiterin		
Hempfling Michael (Soziales, Schulen, Kultur, Bäder und Cubo) Telefonnummer: 06371 / 83-130 Abteilungsleiter		
Verbale Beschreibung		
Erbringung von Leistungen zum Betrieb einer öffentlichen Bibliothek in kommunaler Trägerschaft; Ehrenamtliche Büchereileitung, Beschaffung von Büchern und anderen Medien		
Bemerkung		
Auftraggeber		
Ortsgemeinde / Gremien		
Auftragsgrundlage		
Beschlüsse der Gremien / Dienstanweisungen		
Zielgruppe		
Einwohner / Kinder und Jugendliche		
Ziel		
Sachziele:		
Qualitätsziele		

Ergebnis- und Finanzhaushalt 2720 Bücherei:						
Bezeichnung	Ergebnis Vorvorjahr 2024	Vorjahr 2025	Planjahr 2026	Planjahr 2027	Planjahr 2028	Planjahr 2029
E8	Summe der laufenden Erträge aus Verwaltungstätigkeit					
E9	Personal- und Versorgungsaufwendungen <i>501900 Sonstige ehrenamtlich Tätige</i>		500,00 <i>500,00</i>	500,00 <i>500,00</i>	500,00 <i>500,00</i>	500,00 <i>500,00</i>
E10	Aufwendungen für Sach- und Dienstleistungen <i>523800 Geringwertige Geräte, Ausstattungs-, Ausrüstungs- und sonstige Gebrauchsgegenstände</i>	10.000,00 <i>10.000,00</i>	4.000,00 <i>4.000,00</i>	1.000,00 <i>1.000,00</i>	1.000,00 <i>1.000,00</i>	1.000,00 <i>1.000,00</i>
E14	Sonstige laufende Aufwendungen <i>561200 Aufwendungen für Aus- und Fortbildung, Umschulung 562420 Datenverarbeitung - laufende Beratung 563100 Büromaterial 563210 Fachliteratur, Zeitschriften - Bücher</i>		7.600,00 <i>100,00 100,00 400,00 7.000,00</i>	1.300,00 <i>100,00 100,00 100,00 1.000,00</i>	1.300,00 <i>100,00 100,00 100,00 1.000,00</i>	1.300,00 <i>100,00 100,00 100,00 1.000,00</i>
E15	Summe der laufenden Aufwendungen aus Verwaltungstätigkeit	10.000,00	12.100,00	2.800,00	2.800,00	2.800,00

Ergebnis- und Finanzhaushalt 2720 Bücherei:

Bezeichnung	Ergebnis Vorvorjahr 2024	Vorjahr 2025	Planjahr 2026	Planjahr 2027	Planjahr 2028	Planjahr 2029
E16 Laufendes Ergebnis aus Verwaltungstätigkeit		- 10.000,00	- 12.100,00	- 2.800,00	- 2.800,00	- 2.800,00
E19 Saldo der Zins- und sonstigen Finanzerträge und -aufwendungen						
E20 Ordentliches Ergebnis		- 10.000,00	- 12.100,00	- 2.800,00	- 2.800,00	- 2.800,00
E21 Außerordentliches Ergebnis						
E22 Saldo aus internen Leistungsbeziehungen						
E23 Jahresergebnis (Jahresüberschuss / Jahresfehlbetrag)		- 10.000,00	- 12.100,00	- 2.800,00	- 2.800,00	- 2.800,00
F23 Saldo der ordentlichen und außerordentlichen Ein- und Auszahlungen		- 10.000,00	- 12.100,00	- 2.800,00	- 2.800,00	- 2.800,00
F24 Einzahlungen aus Investitionszuwendungen 681420 vom öffentlichen Bereich - von dem Land			12.000,00 12.000,00			
F27 Summe der Einzahlungen aus Investitionstätigkeit			12.000,00			
F29 Auszahlungen für Sachanlagen 785711 Auszahlungen für Betriebs- und Geschäftsausstattung, Pflanzen und Tiere und geringwertige Vermögensgegenstände - Auszahlungen für bewegliche Sachen des Anlagevermögens oberhalb der Wertgrenze i.H.v. 1.000,00 Euro			17.000,00 17.000,00			
F32 Summe der Auszahlungen aus Investitionstätigkeit			17.000,00			
F33 Saldo der Ein- und Auszahlungen aus Investitionstätigkeit			- 5.000,00			
F34 Finanzmittelüberschuss /-fehlbetrag		- 10.000,00	- 17.100,00	- 2.800,00	- 2.800,00	- 2.800,00
F37 Saldo der Ein- und Auszahlungen aus Investitionskrediten						
F38 Veränderung der Forderungen gegenüber der Verbandsgemeinde im Rahmen der Einheitskasse						
F39 Veränderung der Verbindlichkeiten gegenüber der Verbandsgemeinde im Rahmen der Einheitskasse						
F40 Saldo der Ein- und Auszahlungen aus Finanzierungstätigkeit						
F41 Saldo der durchlaufenden Gelder						
F42 Verwendung Finanzmittelüberschuss / Deckung Finanzmittelfehlbetrag						
F43 Veränderung der liquiden Mittel (einschl. durchlaufende Gelder)						
F44 nachrichtlich: Ausgleich Finanzhaushalt (F23 - F36 - F45)		- 10.000,00	- 12.100,00	- 2.800,00	- 2.800,00	- 2.800,00

** : Buchungsstelle - Bemerkung

Produkt - Nr.:	Produkt - Bezeichnung:	Haushaltsjahr:
2810	Heimat- und sonstige Kulturpflege	2026

I. Beschreibung		
Allgemeine Angaben:		
Hauptproduktbereich :	2	Schule und Kultur
Produktbereich :	28	Heimat- und sonstige Kulturpflege
Produktgruppe :	281	Heimat- und sonstige Kulturpflege
Art der Aufgabe :	Freiwillige Aufgabe	
Produktart :	extern	
Verantwortliche(r)		
Ortsgemeinde Queidersbach (Ortsbürgermeister) Telefonnummer: 0173 - 6695501 Ortsbürgermeister Scherer Sibylle (Zentralverwaltung) Telefonnummer: 06371 - 83115 Büroleiterin Hempfling Michael (Soziales, Schulen, Kultur, Bäder und Cubo) Telefonnummer: 06371 / 83-130 Abteilungsleiter		
Verbale Beschreibung		
Sonstige Heimat- und Kulturpflege, Heimatfeste, Heimatvereine, Ortschroniken		
Bemerkung		
Auftraggeber		
Ortsgemeinde / Verbandsgemeinde		
Auftragsgrundlage		
Beschlüsse der Gremien / Einzelanweisungen		
Zielgruppe		
Einwohner / Touristen		
Ziel		
Sachziele:		
Qualitätsziele		

Ergebnis- und Finanzhaushalt 2810 Heimat- und sonstige Kulturpflege:							
Bezeichnung	Ergebnis Vorvorjahr 2024	Vorjahr 2025	Planjahr 2026	Planjahr 2027	Planjahr 2028	Planjahr 2029	
E5 Privatrechtliche Leistungsentgelte	1.285,00	1.250,00	4.150,00	4.150,00	4.150,00	4.150,00	
441100 Erträge aus Verkäufen			2.900,00	2.900,00	2.900,00	2.900,00	
** Verkaufserlöse Heimatbücher							
441200 Mieten und Pachten	1.285,00	1.250,00	1.250,00	1.250,00	1.250,00	1.250,00	
** Mieten Standplätze Kerwe; vorher 5731-441200							
E7 Sonstige laufende Erträge	200,00		20.000,00				
462900 Sonstige	200,00		20.000,00				
** Spenden 1050-Jahre-Feier							
E8 Summe der laufenden Erträge aus Verwaltungstätigkeit	1.485,00	1.250,00	24.150,00	4.150,00	4.150,00	4.150,00	
E10 Aufwendungen für Sach- und Dienstleistungen		1.200,00	4.100,00	4.100,00	4.100,00	4.100,00	
523110 Unterhaltung der Grundstücke		1.200,00	1.200,00	1.200,00	1.200,00	1.200,00	
** Beschilderung Wanderwege							

Ergebnis- und Finanzhaushalt 2810 Heimat- und sonstige Kulturpflege:

Bezeichnung	Ergebnis Vorvorjahr 2024	Vorjahr 2025	Planjahr 2026	Planjahr 2027	Planjahr 2028	Planjahr 2029
523800 Geringwertige Geräte, Ausstattungs-, Ausrüstungs- und sonstige Gebrauchsgegenstände ** Ausgaben über Einnahmen gedeckt, s. 441100			2.900,00	2.900,00	2.900,00	2.900,00
E14 Sonstige laufende Aufwendungen	2.750,59	1.900,00	37.200,00	2.200,00	2.200,00	2.200,00
563900 Sonstiges ** 2.200 € Volkstrauertag; Seniorenarbeit; Flyer miteinander; sonstige Veranstaltungen; 35.000 € 1050-Jahre-Feier (teilw. über Spenden gedeckt, s. 462900)	2.750,59	1.900,00	37.200,00	2.200,00	2.200,00	2.200,00
E15 Summe der laufenden Aufwendungen aus Verwaltungstätigkeit	2.750,59	3.100,00	41.300,00	6.300,00	6.300,00	6.300,00
E16 Laufendes Ergebnis aus Verwaltungstätigkeit	- 1.265,59	- 1.850,00	- 17.150,00	- 2.150,00	- 2.150,00	- 2.150,00
E19 Saldo der Zins- und sonstigen Finanzerträge und -aufwendungen						
E20 Ordentliches Ergebnis	- 1.265,59	- 1.850,00	- 17.150,00	- 2.150,00	- 2.150,00	- 2.150,00
E21 Außerordentliches Ergebnis						
E22 Saldo aus internen Leistungsbeziehungen		- 2.000,00	- 2.000,00	- 2.000,00	- 2.000,00	- 2.000,00
<u>E23 Jahresergebnis (Jahresüberschuss / Jahresfehlbetrag)</u>	<u>- 1.265,59</u>	<u>- 3.850,00</u>	<u>- 19.150,00</u>	<u>- 4.150,00</u>	<u>- 4.150,00</u>	<u>- 4.150,00</u>
F23 Saldo der ordentlichen und außerordentlichen Ein- und Auszahlungen	- 1.958,60	- 3.850,00	- 19.150,00	- 4.150,00	- 4.150,00	- 4.150,00
F27 Summe der Einzahlungen aus Investitionstätigkeit						
F32 Summe der Auszahlungen aus Investitionstätigkeit						
F33 Saldo der Ein- und Auszahlungen aus Investitionstätigkeit						
<u>F34 Finanzmittelüberschuss /-fehlbetrag</u>	<u>- 1.958,60</u>	<u>- 3.850,00</u>	<u>- 19.150,00</u>	<u>- 4.150,00</u>	<u>- 4.150,00</u>	<u>- 4.150,00</u>
F37 Saldo der Ein- und Auszahlungen aus Investitionskrediten						
F38 Veränderung der Forderungen gegenüber der Verbandsgemeinde im Rahmen der Einheitskasse						
F39 Veränderung der Verbindlichkeiten gegenüber der Verbandsgemeinde im Rahmen der Einheitskasse						
<u>F40 Saldo der Ein- und Auszahlungen aus Finanzierungstätigkeit</u>						
F41 Saldo der durchlaufenden Gelder						
<u>F42 Verwendung Finanzmittelüberschuss / Deckung Finanzmittelfehlbetrag</u>						
F43 Veränderung der liquiden Mittel (einschl. durchlaufende Gelder)						
F44 nachrichtlich: Ausgleich Finanzhaushalt (F23 - F36 - F45)	- 1.958,60	- 3.850,00	- 19.150,00	- 4.150,00	- 4.150,00	- 4.150,00

** : Buchungsstelle - Bemerkung

Produkt - Nr.:	Produkt - Bezeichnung:	Haushaltsjahr:
3655	Kindergarten, Förderung anderer Träger	2026

I. Beschreibung		
Allgemeine Angaben:		
Hauptproduktbereich :	3	Soziales und Jugend
Produktbereich :	36	Kinder-, Jugend- und Familienhilfe
Produktgruppe :	365	Tageseinrichtungen für Kinder
Art der Aufgabe :	Pflichtaufgabe	
Produktart :	extern	
Verantwortliche(r)		
Ortsgemeinde Queidersbach (Ortsbürgermeister) Telefonnummer: 0173 - 6695501 Ortsbürgermeister		
Hempfling Michael (Soziales, Schulen, Kultur, Bäder und Cubo) Telefonnummer: 06371 / 83-130 Abteilungsleiter		
Wilhelm Brigitte (Fachbereich Soziales, Schulen und Kultur) Telefonnummer: 83-139 Fachbereichsleiterin		
Verbale Beschreibung		
Kindergarten in freier (kirchlicher) Trägerschaft Beteiligung der Ortsgemeinde an den Personal- und Sachaufwendungen soweit gesetzlich vorgeschrieben bzw. vertraglich vereinbart; Erbringung freiwilliger Zuschüsse sowie Investitionskostenförderung		
Bemerkung		
Auftraggeber		
Land / Ortsgemeinde / Landkreis		
Auftragsgrundlage		
Kindertagesstättengesetz / §§ 22, 23 SGB VIII		
Zielgruppe		
Kindertagesstätten / Landkreis / Träger der freien Jugendhilfe		
Ziel		
Sachziele:		
Bereitstellen eines bedarfsgerechten Angebotes von Kinderbetreuungsplätzen		
Qualitätsziele		
Stärkung der frühkindlichen Bildung und Erziehung		

Ergebnis- und Finanzhaushalt 3655 Kindergarten, Förderung anderer Träger:						
Bezeichnung	Ergebnis Vorvorjahr 2024	Vorjahr 2025	Planjahr 2026	Planjahr 2027	Planjahr 2028	Planjahr 2029
E8 Summe der laufenden Erträge aus Verwaltungstätigkeit						
E11 Abschreibungen		30,00				
532200 immaterielle Vermögensgegenstände aus geleisteten Zuwendungen		30,00				
E12 Zuwendungen, Umlagen und sonstige Transferaufwendungen	99.841,72	184.800,00	172.700,00	125.000,00	119.000,00	118.000,00
541910 Zuweisungen und Zuschüsse für laufende Zwecke ** Gemeindeanteil	97.125,00	105.000,00	106.000,00	107.000,00	108.000,00	109.000,00

Ergebnis- und Finanzhaushalt 3655 Kindergarten, Förderung anderer Träger:

Bezeichnung	Ergebnis Vorvorjahr 2024	Vorjahr 2025	Planjahr 2026	Planjahr 2027	Planjahr 2028	Planjahr 2029
541915 Zuweisungen und Zuschüsse für laufende Zwecke - Personalkostenzuschuss an fremden Träger ** Gemeindeanteil für Kinder in ortsfremden Kitas; Kita Krickenbach 10 Kinder gem. Beschluss v. 23.9.25, Kita Bann 4 Kinder gem. Beschluss v. 4.9.25, Kita Arche Noah Landstuhl 6 Kinder gem. Beschluss und Vertrag v. 29.2.24			24.700,00	16.000,00	9.000,00	7.000,00
541916 Zuweisungen und Zuschüsse für laufende Zwecke -Personalkostenzuschüsse- freiwillig		20.800,00	1.000,00	1.000,00	1.000,00	1.000,00
541920 Sachkostenzuschüsse ** 40.000 € Umbauarbeiten Pfarrheim	2.716,72	59.000,00	41.000,00	1.000,00	1.000,00	1.000,00
E15 Summe der laufenden Aufwendungen aus Verwaltungstätigkeit	99.841,72	184.830,00	172.700,00	125.000,00	119.000,00	118.000,00
E16 Laufendes Ergebnis aus Verwaltungstätigkeit	- 99.841,72	- 184.830,00	- 172.700,00	- 125.000,00	- 119.000,00	- 118.000,00
E19 Saldo der Zins- und sonstigen Finanzerträge und -aufwendungen						
E20 Ordentliches Ergebnis	- 99.841,72	- 184.830,00	- 172.700,00	- 125.000,00	- 119.000,00	- 118.000,00
E21 Außerordentliches Ergebnis						
E22 Saldo aus internen Leistungsbeziehungen						
<u>E23 Jahresergebnis (Jahresüberschuss / Jahresfehlbetrag)</u>	<u>- 99.841,72</u>	<u>- 184.830,00</u>	<u>- 172.700,00</u>	<u>- 125.000,00</u>	<u>- 119.000,00</u>	<u>- 118.000,00</u>
F23 Saldo der ordentlichen und außerordentlichen Ein- und Auszahlungen	- 109.841,72	- 184.800,00	- 172.700,00	- 125.000,00	- 119.000,00	- 118.000,00
F27 Summe der Einzahlungen aus Investitionstätigkeit						
F28 Auszahlungen für immaterielle Vermögensgegenstände 784400 Auszahlungen für immaterielle Vermögensgegenstände		100.000,00		1.500.000,00		
		100.000,00		1.500.000,00		
F32 Summe der Auszahlungen aus Investitionstätigkeit		100.000,00		1.500.000,00		
F33 Saldo der Ein- und Auszahlungen aus Investitionstätigkeit		- 100.000,00		- 1.500.000,00		
<u>F34 Finanzmittelüberschuss /-fehlbetrag</u>	<u>- 109.841,72</u>	<u>- 284.800,00</u>	<u>- 172.700,00</u>	<u>- 1.625.000,00</u>	<u>- 119.000,00</u>	<u>- 118.000,00</u>
F37 Saldo der Ein- und Auszahlungen aus Investitionskrediten						
F38 Veränderung der Forderungen gegenüber der Verbandsgemeinde im Rahmen der Einheitskasse						
F39 Veränderung der Verbindlichkeiten gegenüber der Verbandsgemeinde im Rahmen der Einheitskasse						
<u>F40 Saldo der Ein- und Auszahlungen aus Finanzierungstätigkeit</u>						
F41 Saldo der durchlaufenden Gelder						
<u>F42 Verwendung Finanzmittelüberschuss / Deckung Finanzmittelfehlbetrag</u>						
F43 Veränderung der liquiden Mittel (einschl. durchlaufende Gelder)						
F44 nachrichtlich: Ausgleich Finanzhaushalt (F23 - F36 - F45)	- 109.841,72	- 184.800,00	- 172.700,00	- 125.000,00	- 119.000,00	- 118.000,00

** : Buchungsstelle - Bemerkung

Produkt - Nr.:	Produkt - Bezeichnung:	Haushaltsjahr:
3660	Einrichtungen der Jugendarbeit	2026

I. Beschreibung		
Allgemeine Angaben:		
Hauptproduktbereich :	3	Soziales und Jugend
Produktbereich :	36	Kinder-, Jugend- und Familienhilfe
Produktgruppe :	366	Einrichtungen der Jugendarbeit
Art der Aufgabe :	Freiwillige Aufgabe	
Produktart :	extern	
Verantwortliche(r)		
Ortsgemeinde Queidersbach (Ortsbürgermeister) Telefonnummer: 0173 - 6695501 Ortsbürgermeister		
Hempfling Michael (Soziales, Schulen, Kultur, Bäder und Cubo) Telefonnummer: 06371 / 83-130 Abteilungsleiter		
Westrich Heiko (Bauen und Umwelt) Telefonnummer: 06371 / 83-140 Abteilungsleiter		
Bemerkung		
Auftraggeber		
Ortsgemeinde / Verbandsgemeinde		
Auftragsgrundlage		
Beschlüsse der Gremien / Verträge		
Zielgruppe		
Kinder und Jugendliche / Einwohner		
Ziel		
Sachziele:		
Qualitätsziele		

Ergebnis- und Finanzhaushalt 3660 Einrichtungen der Jugendarbeit:						
Bezeichnung	Ergebnis Vorjahr 2024	Vorjahr 2025	Planjahr 2026	Planjahr 2027	Planjahr 2028	Planjahr 2029
E7 Sonstige laufende Erträge	2.420,00					
462900 Sonstige	2.420,00					
E8 Summe der laufenden Erträge aus Verwaltungstätigkeit	2.420,00					
E10 Aufwendungen für Sach- und Dienstleistungen	12.032,81	10.100,00	5.300,00	5.300,00	5.300,00	5.300,00
523110 Unterhaltung der Grundstücke ** 2.000 € allgm. Unterhaltung Kinderspielplätze	11.319,94	7.000,00	2.000,00	2.000,00	2.000,00	2.000,00
523210 Bewirtschaftung der Grundstücke ** Wartungskosten elektrische Anlagen (Freizeitzentrum Falkenstein)	403,47	600,00	600,00	600,00	600,00	600,00
523700 Unterhaltung der Betriebs- und Geschäftsausstattung ** 1.300 € Prüfung/Unterhaltung Spielgeräte; 400 € allgm. Unterhaltung	309,40	1.500,00	1.700,00	1.700,00	1.700,00	1.700,00

Ergebnis- und Finanzhaushalt 3660 Einrichtungen der Jugendarbeit:

Bezeichnung	Ergebnis Vorvorjahr 2024	Vorjahr 2025	Planjahr 2026	Planjahr 2027	Planjahr 2028	Planjahr 2029
523800 <i>Geringwertige Geräte, Ausstattungs-, Ausrüstungs- und sonstige Gebrauchsgegenstände ** 500 € Jugendtreff; 500 € Spielgeräte Spielplätze, allgm. Beschaffungen</i>		1.000,00	1.000,00	1.000,00	1.000,00	1.000,00
E15 Summe der laufenden Aufwendungen aus Verwaltungstätigkeit	12.032,81	10.100,00	5.300,00	5.300,00	5.300,00	5.300,00
E16 Laufendes Ergebnis aus Verwaltungstätigkeit	- 9.612,81	- 10.100,00	- 5.300,00	- 5.300,00	- 5.300,00	- 5.300,00
E19 Saldo der Zins- und sonstigen Finanzerträge und -aufwendungen						
E20 Ordentliches Ergebnis	- 9.612,81	- 10.100,00	- 5.300,00	- 5.300,00	- 5.300,00	- 5.300,00
E21 Außerordentliches Ergebnis						
E22 Saldo aus internen Leistungsbeziehungen		- 22.000,00	- 15.000,00	- 15.000,00	- 15.000,00	- 15.000,00
<u>E23 Jahresergebnis (Jahresüberschuss / Jahresfehlbetrag)</u>	<u>- 9.612,81</u>	<u>- 32.100,00</u>	<u>- 20.300,00</u>	<u>- 20.300,00</u>	<u>- 20.300,00</u>	<u>- 20.300,00</u>
F23 Saldo der ordentlichen und außerordentlichen Ein- und Auszahlungen	- 10.112,81	- 32.100,00	- 20.300,00	- 20.300,00	- 20.300,00	- 20.300,00
F27 Summe der Einzahlungen aus Investitionstätigkeit						
F29 Auszahlungen für Sachanlagen	79.682,83	13.000,00				
785711 <i>Auszahlungen für Betriebs- und Geschäftsausstattung, Pflanzen und Tiere und geringwertige Vermögensgegenstände - Auszahlungen für bewegliche Sachen des Anlagevermögens oberhalb der Wertgrenze i.H.v. 1.000,00 Euro ** Beschaffungen Spielgeräte</i>		3.000,00				
785930 <i>Auszahlungen für Anlagen im Bau - Baumaßnahmen ** Planungsleistungen</i>		10.000,00				
785930 <i>Auszahlungen für Anlagen im Bau - Baumaßnahmen</i>	79.682,83					
F32 Summe der Auszahlungen aus Investitionstätigkeit	79.682,83	13.000,00				
F33 Saldo der Ein- und Auszahlungen aus Investitionstätigkeit	- 79.682,83	- 13.000,00				
<u>F34 Finanzmittelüberschuss /-fehlbetrag</u>	<u>- 89.795,64</u>	<u>- 45.100,00</u>	<u>- 20.300,00</u>	<u>- 20.300,00</u>	<u>- 20.300,00</u>	<u>- 20.300,00</u>
F37 Saldo der Ein- und Auszahlungen aus Investitionskrediten						
F38 Veränderung der Forderungen gegenüber der Verbandsgemeinde im Rahmen der Einheitskasse						
F39 Veränderung der Verbindlichkeiten gegenüber der Verbandsgemeinde im Rahmen der Einheitskasse						
<u>F40 Saldo der Ein- und Auszahlungen aus Finanzierungstätigkeit</u>						
F41 Saldo der durchlaufenden Gelder						
<u>F42 Verwendung Finanzmittelüberschuss / Deckung Finanzmittelfehlbetrag</u>						
F43 Veränderung der liquiden Mittel (einschl. durchlaufende Gelder)						
F44 <i>nachrichtlich: Ausgleich Finanzhaushalt (F23 - F36 - F45)</i>	- 10.112,81	- 32.100,00	- 20.300,00	- 20.300,00	- 20.300,00	- 20.300,00

** : Buchungsstelle - Bemerkung

Produkt - Nr.:	Produkt - Bezeichnung:	Haushaltsjahr:
4241	Gymnastikhalle	2026

I. Beschreibung		
Allgemeine Angaben:		
Hauptproduktbereich :	4	Gesundheit und Sport
Produktbereich :	42	Sportförderung
Produktgruppe :	424	Sportstätten und Bäder (ohne Sporteinrichtungen der Schulen und der Einrichtungen, die Teile eines Kurbetriebes sind)
Art der Aufgabe :	Funktionsaufgabe	
Produktart :	extern	
Verantwortliche(r)		
Ortsgemeinde Queidersbach (Ortsbürgermeister) Telefonnummer: 0173 - 6695501 Ortsbürgermeister		
Scherer Sibylle (Zentralverwaltung) Telefonnummer: 06371 - 83115 Büroleiterin		
Westrich Heiko (Bauen und Umwelt) Telefonnummer: 06371 / 83-140 Abteilungsleiter		
Bemerkung		
Auftraggeber		
Ortsgemeinde		
Auftragsgrundlage		
Beschlüsse der Gremien / Verträge		
Zielgruppe		
Einwohner / Schulen / Vereine		
Ziel		
Sachziele:		
Qualitätsziele		

Ergebnis- und Finanzhaushalt 4241 Gymnastikhalle:						
Bezeichnung	Ergebnis Vorvorjahr 2024	Vorjahr 2025	Planjahr 2026	Planjahr 2027	Planjahr 2028	Planjahr 2029
E2 Zuwendungen, allgemeine Umlagen und sonstige		1.600,00	1.600,00	1.600,00	1.600,00	1.600,00
415100 Sonderposten aus Zuwendungen		1.600,00	1.600,00	1.600,00	1.600,00	1.600,00
E5 Privatrechtliche Leistungsentgelte	75,00	7.800,00	2.600,00	5.100,00	5.100,00	5.100,00
441200 Mieten und Pachten		6.050,00	2.000,00	4.000,00	4.000,00	4.000,00
441205 Mieten und Pachten - Bürgerhäuser, Grillplätze, Hallen, Sportplätze	75,00	100,00	100,00	100,00	100,00	100,00
441900 Sonstige		1.650,00	500,00	1.000,00	1.000,00	1.000,00
** Nebenkosten						
E8 Summe der laufenden Erträge aus Verwaltungstätigkeit	75,00	9.400,00	4.200,00	6.700,00	6.700,00	6.700,00
E9 Personal- und Versorgungsaufwendungen	764,34	1.140,00	1.120,00	1.130,00	1.150,00	1.160,00
502210 Arbeitnehmer - Vergütungen	586,96	800,00	800,00	810,00	820,00	830,00
502220 Arbeitnehmer - Leistungszulagen		20,00	20,00	20,00	20,00	20,00
503200 Beiträge zu Versorgungskassen - Arbeitnehmer -		70,00	60,00	60,00	70,00	70,00
504200 Beiträge zur gesetzlichen Sozialversicherung - Arbeitnehmer -	165,69	230,00	230,00	230,00	230,00	230,00
506290 Arbeitnehmer - Sonstige						
509000 Pauschalierte Lohnsteuer Beschäftigte	11,69	20,00	10,00	10,00	10,00	10,00

Ergebnis- und Finanzhaushalt 4241 Gymnastikhalle:

Bezeichnung	Ergebnis Vorvorjahr 2024	Vorjahr 2025	Planjahr 2026	Planjahr 2027	Planjahr 2028	Planjahr 2029
E10 Aufwendungen für Sach- und Dienstleistungen	9.439,37	18.050,00	19.350,00	8.350,00	8.350,00	8.350,00
523110 <i>Unterhaltung der Grundstücke</i>		100,00	100,00	100,00	100,00	100,00
523130 <i>Unterhaltung der Gebäude und der Bestandteile, die dem Gebäude zuzurechnen sind</i> <i>** 1.500 € Wartung/Prüfung elektrische Anlagen, Trinkwasseruntersuchung; 2.000 € allgm. Unterhaltung</i>	2.518,15	3.600,00	3.500,00	3.500,00	3.500,00	3.500,00
523131 <i>Reparaturarbeiten an Gebäuden, Gebäudeeinrichtungen und Außenanlagen</i> <i>** 10.000 € Holzarbeiten Eingangsbereich; 1.000 € Glasfaseranschluss</i>		10.000,00	11.000,00			
523231 <i>Bewirtschaftung der Gebäude - Heizung -</i>	1.337,04	1.500,00	1.500,00	1.500,00	1.500,00	1.500,00
523232 <i>Bewirtschaftung der Gebäude - Reinigung -</i>		100,00	100,00	100,00	100,00	100,00
523233 <i>Bewirtschaftung der Gebäude - Stromkosten, Beleuchtung -</i>	627,27	450,00	500,00	500,00	500,00	500,00
523234 <i>Bewirtschaftung der Gebäude - Wasser, Abwasser, Müll -</i>		500,00	500,00	500,00	500,00	500,00
523700 <i>Unterhaltung der Betriebs- und Geschäftsausstattung</i> <i>** 1.000 € Prüfung/Unterhaltung Feuerlöscher u. Sportgeräte; 50 € Prüfung/Unterhaltung Elektrogeräte; 450 € allgm. Unterhaltung</i>	4.923,51	1.300,00	1.500,00	1.500,00	1.500,00	1.500,00
523800 <i>Geringwertige Geräte, Ausstattungs-, Ausrüstungs- und sonstige Gebrauchsgegenstände</i> <i>** 400 € allgm. Beschaffungen; 100 € Erste Hilfe</i>	33,40	400,00	500,00	500,00	500,00	500,00
529210 <i>Fremdreinigung</i> <i>** Glas- und Rahmenreinigung</i>		100,00	150,00	150,00	150,00	150,00
E11 Abschreibungen		6.820,00	6.810,00	6.810,00	6.810,00	6.720,00
534500 <i>mit Sportanlagen</i>		6.470,00	6.470,00	6.470,00	6.470,00	6.470,00
538320 <i>Betriebs- und Geschäftsausstattung - Betriebsausstattung</i>		350,00	340,00	340,00	340,00	250,00
E14 Sonstige laufende Aufwendungen	547,36	640,00	640,00	640,00	640,00	640,00
564110 <i>Versicherungsbeiträge - Gebäudeversicherungen</i>	517,64	600,00	600,00	600,00	600,00	600,00
564190 <i>Versicherungsbeiträge - Sonstige Versicherungen</i>	29,72	40,00	40,00	40,00	40,00	40,00
E15 Summe der laufenden Aufwendungen aus Verwaltungstätigkeit	10.751,07	26.650,00	27.920,00	16.930,00	16.950,00	16.870,00
E16 Laufendes Ergebnis aus Verwaltungstätigkeit	- 10.676,07	- 17.250,00	- 23.720,00	- 10.230,00	- 10.250,00	- 10.170,00
E19 Saldo der Zins- und sonstigen Finanzerträge und -aufwendungen						
E20 Ordentliches Ergebnis	- 10.676,07	- 17.250,00	- 23.720,00	- 10.230,00	- 10.250,00	- 10.170,00
E21 Außerordentliches Ergebnis						
E22 Saldo aus internen Leistungsbeziehungen		- 5.500,00	- 5.500,00	- 5.500,00	- 5.500,00	- 5.500,00
E23 Jahresergebnis (Jahresüberschuss / Jahresfehlbetrag)	- 10.676,07	- 22.750,00	- 29.220,00	- 15.730,00	- 15.750,00	- 15.670,00
F23 Saldo der ordentlichen und außerordentlichen Ein- und Auszahlungen	- 6.555,84	- 17.530,00	- 24.010,00	- 10.520,00	- 10.540,00	- 10.550,00
F27 Summe der Einzahlungen aus Investitionstätigkeit						
F29 Auszahlungen für Sachanlagen		1.500,00				
785711 <i>Auszahlungen für Betriebs- und Geschäftsausstattung, Pflanzen und Tiere und geringwertige Vermögensgegenstände - Auszahlungen für bewegliche Sachen des Anlagevermögens oberhalb der Wertgrenze i.H.v. 1.000,00 Euro</i> <i>** Sportgeräte</i>		1.500,00				
F32 Summe der Auszahlungen aus Investitionstätigkeit		1.500,00				
F33 Saldo der Ein- und Auszahlungen aus Investitionstätigkeit		- 1.500,00				
F34 Finanzmittelüberschuss /-fehlbetrag	- 6.555,84	- 19.030,00	- 24.010,00	- 10.520,00	- 10.540,00	- 10.550,00

Ergebnis- und Finanzhaushalt 4241 Gymnastikhalle:

Bezeichnung	Ergebnis Vorvorjahr 2024	Vorjahr 2025	Planjahr 2026	Planjahr 2027	Planjahr 2028	Planjahr 2029
F37 Saldo der Ein- und Auszahlungen aus Investitionskrediten						
F38 Veränderung der Forderungen gegenüber der Verbandsgemeinde im Rahmen der Einheitskasse						
F39 Veränderung der Verbindlichkeiten gegenüber der Verbandsgemeinde im Rahmen der Einheitskasse						
F40 Saldo der Ein- und Auszahlungen aus Finanzierungstätigkeit						
F41 Saldo der durchlaufenden Gelder						
F42 Verwendung Finanzmittelüberschuss / Deckung Finanzmittelfehlbetrag						
F43 Veränderung der liquiden Mittel (einschl. durchlaufende Gelder)						
F44 nachrichtlich: Ausgleich Finanzhaushalt (F23 - F36 - F45)	- 6.555,84	- 17.530,00	- 24.010,00	- 10.520,00	- 10.540,00	- 10.550,00

** : Buchungsstelle - Bemerkung

Produkt - Nr.:	Produkt - Bezeichnung:	Haushaltsjahr:
5110	Räumliche Planungs- und Entwicklungsmaßnahmen	2026

I. Beschreibung		
Allgemeine Angaben:		
Hauptproduktbereich :	5	Gestaltung Umwelt
Produktbereich :	51	Räumliche Planung und Entwicklung
Produktgruppe :	511	Räumliche Planungs- und Entwicklungsmaßnahmen
Art der Aufgabe :	Pflichtaufgabe	
Produktart :	extern	
Verantwortliche(r)		
Ortsgemeinde Queidersbach (Ortsbürgermeister) Telefonnummer: 0173 - 6695501 Ortsbürgermeister Westrich Heiko (Bauen und Umwelt) Telefonnummer: 06371 / 83-140 Abteilungsleiter Schneider Oliver (Fachbereich Bauleitplanung, Umwelt und Friedhof) Telefonnummer: 06371 / 83-446 Fachbereichsleiter		
Verbale Beschreibung		
Ausarbeitung von Bauleitplänen (Bebauungsplänen, Vorhaben - und Erschließungspläne, Abrundungs- und Außenbereichssatzungen)		
Planungsrechtliche Prüfung und Beurteilung von Vorhaben im Baugenehmigungsverfahren, Teilungsanträgen, gesetzlichen Vorkaufsrechten		
Aufgaben nach Vorgabe der Gesetzgebung zur Raumordnung und Landesplanung		
Bemerkung		
Auftraggeber		
Gremien / Verbandsgemeinde / Ortsgemeinde		
Auftragsgrundlage		
BauGB, LBauO, BauNVO / Beschlüsse der Gremien		
Zielgruppe		
Einwohner / Architektur- und Planungsbüros		
Ziel		
Sachziele:		
Qualitätsziele		

Ergebnis- und Finanzhaushalt 5110 Räumliche Planungs- und Entwicklungsmaßnahmen:						
Bezeichnung	Ergebnis Vorvorjahr 2024	Vorjahr 2025	Planjahr 2026	Planjahr 2027	Planjahr 2028	Planjahr 2029
E6 Kostenerstattungen und Kostenumlagen 442500 von privaten Unternehmen	773,50 773,50					
E8 Summe der laufenden Erträge aus Verwaltungstätigkeit	773,50					
E10 Aufwendungen für Sach- und Dienstleistungen 525430 an den öffentlichen Bereich - an Gemeinden und Gemeindeverbände ** Hochwasserschutzkonzept 2025 abgeschlossen		1.000,00 1.000,00				
E14 Sonstige laufende Aufwendungen	8.280,30	17.000,00	23.000,00	3.000,00	3.000,00	3.000,00

Ergebnis- und Finanzhaushalt 5110 Räumliche Planungs- und Entwicklungsmaßnahmen:

Bezeichnung	Ergebnis Vorvorjahr 2024	Vorjahr 2025	Planjahr 2026	Planjahr 2027	Planjahr 2028	Planjahr 2029
562550 Sachverständigen-, Gerichts- und ähnliche Aufwendungen - Aufwendungen für die Erstellung von Bebauungsplänen ** BPl "Gewerbegebiet" Falkenstein	8.280,30	17.000,00	23.000,00	3.000,00	3.000,00	3.000,00
E15 Summe der laufenden Aufwendungen aus Verwaltungstätigkeit	8.280,30	18.000,00	23.000,00	3.000,00	3.000,00	3.000,00
E16 Laufendes Ergebnis aus Verwaltungstätigkeit	- 7.506,80	- 18.000,00	- 23.000,00	- 3.000,00	- 3.000,00	- 3.000,00
E19 Saldo der Zins- und sonstigen Finanzerträge und -aufwendungen						
E20 Ordentliches Ergebnis	- 7.506,80	- 18.000,00	- 23.000,00	- 3.000,00	- 3.000,00	- 3.000,00
E21 Außerordentliches Ergebnis						
E22 Saldo aus internen Leistungsbeziehungen						
E23 <u>Jahresergebnis (Jahresüberschuss / Jahresfehlbetrag)</u>	<u>- 7.506,80</u>	<u>- 18.000,00</u>	<u>- 23.000,00</u>	<u>- 3.000,00</u>	<u>- 3.000,00</u>	<u>- 3.000,00</u>
F23 Saldo der ordentlichen und außerordentlichen Ein- und Auszahlungen	- 7.506,80	- 18.000,00	- 23.000,00	- 3.000,00	- 3.000,00	- 3.000,00
F27 Summe der Einzahlungen aus Investitionstätigkeit						
F32 Summe der Auszahlungen aus Investitionstätigkeit						
F33 Saldo der Ein- und Auszahlungen aus Investitionstätigkeit						
F34 <u>Finanzmittelüberschuss /-fehlbetrag</u>	<u>- 7.506,80</u>	<u>- 18.000,00</u>	<u>- 23.000,00</u>	<u>- 3.000,00</u>	<u>- 3.000,00</u>	<u>- 3.000,00</u>
F37 Saldo der Ein- und Auszahlungen aus Investitionskrediten						
F38 Veränderung der Forderungen gegenüber der Verbandsgemeinde im Rahmen der Einheitskasse						
F39 Veränderung der Verbindlichkeiten gegenüber der Verbandsgemeinde im Rahmen der Einheitskasse						
F40 <u>Saldo der Ein- und Auszahlungen aus Finanzierungstätigkeit</u>						
F41 Saldo der durchlaufenden Gelder						
F42 <u>Verwendung Finanzmittelüberschuss / Deckung Finanzmittelfehlbetrag</u>						
F43 Veränderung der liquiden Mittel (einschl. durchlaufende Gelder)						
F44 nachrichtlich: Ausgleich Finanzhaushalt (F23 - F36 - F45)	- 7.506,80	- 18.000,00	- 23.000,00	- 3.000,00	- 3.000,00	- 3.000,00

** : Buchungsstelle - Bemerkung

Produkt - Nr.:	Produkt - Bezeichnung:	Haushaltsjahr:
5370	Grünabfallsammelstelle	2026

I. Beschreibung		
Allgemeine Angaben:		
Hauptproduktbereich :	5	Gestaltung Umwelt
Produktbereich :	53	Ver- und Entsorgung
Produktgruppe :	537	Abfallwirtschaft
Art der Aufgabe :	Freiwillige Aufgabe	
Produktart :	extern	
Verantwortliche(r)		
Ortsgemeinde Queidersbach (Ortsbürgermeister) Telefonnummer: 0173 - 6695501 Ortsbürgermeister		
Scherer Sibylle (Zentralverwaltung) Telefonnummer: 06371 - 83115 Büroleiterin		
Westrich Heiko (Bauen und Umwelt) Telefonnummer: 06371 / 83-140 Abteilungsleiter		
Bemerkung		
Auftraggeber		
Landkreis, Verbandsgemeinde		
Auftragsgrundlage		
Beschlüsse, Vereinbarungen		
Zielgruppe		
Einwohner/innen		
Ziel		
Sachziele:		
Bereitstellung einer wohnortnahen Grünabfallsammelstelle		
Qualitätsziele		

Ergebnis- und Finanzhaushalt 5370 Grünabfallsammelstelle:							
Bezeichnung	Ergebnis Vorvorjahr 2024	Vorjahr 2025	Planjahr 2026	Planjahr 2027	Planjahr 2028	Planjahr 2029	
E6 Kostenerstattungen und Kostenumlagen	11.739,55	11.000,00	10.000,00	10.000,00	10.000,00	10.000,00	10.000,00
442430 vom öffentlichen Bereich - von Gemeinden und Gemeindeverbänden	11.739,55	11.000,00	10.000,00	10.000,00	10.000,00	10.000,00	10.000,00
** Kostenerstattung Grünschnittplatz Kreisverwaltung, Krickenbach, Linden							
E8 Summe der laufenden Erträge aus Verwaltungstätigkeit	11.739,55	11.000,00	10.000,00	10.000,00	10.000,00	10.000,00	10.000,00
E9 Personal- und Versorgungsaufwendungen	12.237,10	13.150,00	13.950,00	14.120,00	14.300,00	14.460,00	14.460,00
502210 Arbeitnehmer - Vergütungen	8.916,18	10.000,00	10.200,00	10.320,00	10.450,00	10.570,00	10.570,00
502220 Arbeitnehmer - Leistungszulagen	223,74	200,00	200,00	210,00	210,00	210,00	210,00
503200 Beiträge zu Versorgungskassen - Arbeitnehmer -	351,01	800,00	820,00	830,00	840,00	850,00	850,00
504200 Beiträge zur gesetzlichen Sozialversicherung - Arbeitnehmer -	2.564,50	1.920,00	2.600,00	2.630,00	2.670,00	2.700,00	2.700,00
506290 Arbeitnehmer - Sonstige		30,00	40,00	40,00	40,00	40,00	40,00
509000 Pauschalierte Lohnsteuer Beschäftigte	181,67	200,00	90,00	90,00	90,00	90,00	90,00
E10 Aufwendungen für Sach- und Dienstleistungen	253,30	5.100,00	2.500,00	500,00	500,00	500,00	500,00
523110 Unterhaltung der Grundstücke	253,30	5.100,00	2.500,00	500,00	500,00	500,00	500,00

Ergebnis- und Finanzhaushalt 5370 Grünabfallsammelstelle:

Bezeichnung	Ergebnis Vorvorjahr 2024	Vorjahr 2025	Planjahr 2026	Planjahr 2027	Planjahr 2028	Planjahr 2029
E15 Summe der laufenden Aufwendungen aus Verwaltungstätigkeit	12.490,40	18.250,00	16.450,00	14.620,00	14.800,00	14.960,00
E16 Laufendes Ergebnis aus Verwaltungstätigkeit	- 750,85	- 7.250,00	- 6.450,00	- 4.620,00	- 4.800,00	- 4.960,00
E19 Saldo der Zins- und sonstigen Finanzerträge und -aufwendungen						
E20 Ordentliches Ergebnis	- 750,85	- 7.250,00	- 6.450,00	- 4.620,00	- 4.800,00	- 4.960,00
E21 Außerordentliches Ergebnis						
E22 Saldo aus internen Leistungsbeziehungen						
E23 <u>Jahresergebnis (Jahresüberschuss / Jahresfehlbetrag)</u>	- 750,85	- 7.250,00	- 6.450,00	- 4.620,00	- 4.800,00	- 4.960,00
F23 Saldo der ordentlichen und außerordentlichen Ein- und Auszahlungen	- 1.104,92	- 7.250,00	- 6.450,00	- 4.620,00	- 4.800,00	- 4.960,00
F27 Summe der Einzahlungen aus Investitionstätigkeit						
F32 Summe der Auszahlungen aus Investitionstätigkeit						
F33 Saldo der Ein- und Auszahlungen aus Investitionstätigkeit						
F34 <u>Finanzmittelüberschuss /-fehlbetrag</u>	- 1.104,92	- 7.250,00	- 6.450,00	- 4.620,00	- 4.800,00	- 4.960,00
F37 Saldo der Ein- und Auszahlungen aus Investitionskrediten						
F38 Veränderung der Forderungen gegenüber der Verbandsgemeinde im Rahmen der Einheitskasse						
F39 Veränderung der Verbindlichkeiten gegenüber der Verbandsgemeinde im Rahmen der Einheitskasse						
F40 <u>Saldo der Ein- und Auszahlungen aus Finanzierungstätigkeit</u>						
F41 Saldo der durchlaufenden Gelder						
F42 <u>Verwendung Finanzmittelüberschuss / Deckung Finanzmittelfehlbetrag</u>						
F43 Veränderung der liquiden Mittel (einschl. durchlaufende Gelder)						
F44 nachrichtlich: Ausgleich Finanzhaushalt (F23 - F36 - F45)	- 1.104,92	- 7.250,00	- 6.450,00	- 4.620,00	- 4.800,00	- 4.960,00

** : Buchungsstelle - Bemerkung

Produkt - Nr.:	Produkt - Bezeichnung:	Haushaltsjahr:
5410	Gemeindestraßen	2026

I. Beschreibung		
Allgemeine Angaben:		
Hauptproduktbereich :	5	Gestaltung Umwelt
Produktbereich :	54	Verkehrsflächen und -anlagen, ÖPNV
Produktgruppe :	541	Gemeindestraßen
Art der Aufgabe :	Pflichtaufgabe	
Produktart :	intern und extern	
Verantwortliche(r)		
Ortsgemeinde Queidersbach (Ortsbürgermeister) Telefonnummer: 0173 - 6695501 Ortsbürgermeister		
Westrich Heiko (Bauen und Umwelt) Telefonnummer: 06371 / 83-140 Abteilungsleiter		
Zwick-Kyas Marco (Fachbereich Tiefbau) Telefonnummer: 83-142 Fachbereichsleiter		
Verbale Beschreibung		
Bau von Verkehrsflächen (alle öffentlichen Gemeindestraßen, Rad- und Gehwege, Anlagen des ruhenden Verkehrs, besondere Ingenieurbauten wie Brücken, Durchlässe, Tunnel, usw.) einschließlich verkehrsregelnder Anlagen, Beleuchtung, Grün im Verkehrsraum		
Betrieb und Unterhaltung von Verkehrsflächen (inkl. der Aufgaben der Entwässerung, Reinigung sowie des Winterdienstes)		
Bemerkung		
Auftraggeber		
Bund / Land / Landkreis / Verbandsgemeinde / Ortsgemeinde / Gremien		
Auftragsgrundlage		
Straßenrecht des Bundes und des Landes		
Zielgruppe		
Verkehrsteilnehmer		
Ziel		
Sachziele:		
Qualitätsziele		

Ergebnis- und Finanzhaushalt 5410 Gemeindestraßen:						
Bezeichnung	Ergebnis Vorvorjahr 2024	Vorjahr 2025	Planjahr 2026	Planjahr 2027	Planjahr 2028	Planjahr 2029
E2 Zuwendungen, allgemeine Umlagen und sonstige		10.040,00	10.040,00	10.040,00	10.040,00	10.030,00
415100 Sonderposten aus Zuwendungen		10.040,00	10.040,00	10.040,00	10.040,00	10.030,00
E4 Öffentlich-rechtliche Leistungsentgelte		203.060,00	197.370,00	189.610,00	185.530,00	184.330,00
437100 Erträge aus der Aufösung von Sonderposten für Ausbau- und Erschließungsbeiträge		203.060,00	197.370,00	189.610,00	185.530,00	184.330,00
E5 Privatrechtliche Leistungsentgelte	40,00					
441200 Mieten und Pachten	40,00					
E6 Kostenerstattungen und Kostenumlagen		1.000,00	1.000,00	1.000,00	1.000,00	1.000,00
442435 Kostenerstattung Beseitigung von Ölspuren		1.000,00	1.000,00	1.000,00	1.000,00	1.000,00
E7 Sonstige laufende Erträge	89.522,13	89.500,00	82.500,00	82.500,00	82.500,00	82.500,00
462500 Konzessionsabgaben	86.138,00	87.000,00	80.000,00	80.000,00	80.000,00	80.000,00

Ergebnis- und Finanzhaushalt 5410 Gemeindestraßen:

Bezeichnung	Ergebnis Vorvorjahr 2024	Vorjahr 2025	Planjahr 2026	Planjahr 2027	Planjahr 2028	Planjahr 2029
462520 Gemeinderabatt Netzentgelte	3.384,13	2.500,00	2.500,00	2.500,00	2.500,00	2.500,00
E8 Summe der laufenden Erträge aus Verwaltungstätigkeit	89.562,13	303.600,00	290.910,00	283.150,00	279.070,00	277.860,00
E10 Aufwendungen für Sach- und Dienstleistungen	191.863,32	167.600,00	222.100,00	187.100,00	187.100,00	187.100,00
523210 Bewirtschaftung der Grundstücke ** Streusalz	1.482,32	1.500,00	1.500,00	1.500,00	1.500,00	1.500,00
523310 Unterhaltung des Infrastrukturvermögens - Brücken, Tunnel und ingenieurtechnische Anlagen ** Brückenprüfung Waldstraße		10.000,00	10.000,00			
523380 Unterhaltung der Straßen, Wege, Plätze und Verkehrslenkungsanlagen ** 18.500 € Wartungspauschale; 3.000 € Reparaturen; 30.000 € allgm. Unterhaltung; 1.000 € Beschilderung/Verkehrszeichen; 25.000 € Sanierung Stützwand Kirchenstraße	58.545,43	50.500,00	77.500,00	52.500,00	52.500,00	52.500,00
523381 Straßenbeleuchtung - Stromkosten	32.639,41	35.000,00	35.000,00	35.000,00	35.000,00	35.000,00
523382 Beseitigung von Ölspuren ** gedeckt durch Einnahmen auf 442435 (wenn Verursacher bekannt)		1.000,00	1.000,00	1.000,00	1.000,00	1.000,00
523385 Wiederkehrender Beitrag Straßenoberflächenentwässerung ** vorher 525385	96.221,16	68.800,00	96.300,00	96.300,00	96.300,00	96.300,00
523700 Unterhaltung der Betriebs- und Geschäftsausstattung		300,00	300,00	300,00	300,00	300,00
523800 Geringwertige Geräte, Ausstattungs-, Ausrüstungs- und sonstige Gebrauchsgegenstände ** allgm. Beschaffungen	2.975,00	500,00	500,00	500,00	500,00	500,00
E11 Abschreibungen		272.130,00	265.810,00	257.170,00	252.280,00	250.530,00
532300 gezahlte Investitionszuschüsse als Nutzungsberechtigter		16.980,00	16.890,00	16.580,00	14.980,00	14.980,00
534900 mit sonstigen Gebäuden		170,00	170,00	170,00	170,00	170,00
535100 Brücken, Tunnel und ingenieurtechnische Anlagen		70,00	70,00	70,00	70,00	70,00
535700 Entwässerungs- und Abwasserbeseitigungsanlagen		2.270,00	2.270,00	2.270,00	2.270,00	2.270,00
535800 Straßen, Wege, Plätze und Verkehrslenkungsanlagen		236.960,00	234.740,00	226.410,00	223.130,00	221.440,00
535900 sonstige Bauten des Infrastrukturvermögens		15.680,00	11.670,00	11.670,00	11.660,00	11.600,00
E15 Summe der laufenden Aufwendungen aus Verwaltungstätigkeit	191.863,32	439.730,00	487.910,00	444.270,00	439.380,00	437.630,00
E16 Laufendes Ergebnis aus Verwaltungstätigkeit	- 102.301,19	- 136.130,00	- 197.000,00	- 161.120,00	- 160.310,00	- 159.770,00
E19 Saldo der Zins- und sonstigen Finanzerträge und -aufwendungen						
E20 Ordentliches Ergebnis	- 102.301,19	- 136.130,00	- 197.000,00	- 161.120,00	- 160.310,00	- 159.770,00
E21 Außerordentliches Ergebnis						
E22 Saldo aus internen Leistungsbeziehungen		- 36.000,00	- 35.000,00	- 35.000,00	- 35.000,00	- 35.000,00
E23 Jahresergebnis (Jahresüberschuss / Jahresfehlbetrag)	- 102.301,19	- 172.130,00	- 232.000,00	- 196.120,00	- 195.310,00	- 194.770,00
F23 Saldo der ordentlichen und außerordentlichen Ein- und Auszahlungen	- 129.034,98	- 113.100,00	- 173.600,00	- 138.600,00	- 138.600,00	- 138.600,00
F24 Einzahlungen aus Investitionszuwendungen		76.000,00				
681420 vom öffentlichen Bereich - von dem Land		76.000,00				
681420 vom öffentlichen Bereich - von dem Land ** Umstellung Straßenbeleuchtung auf LED-Technik im Rahmen von KIPKI. Kosten zu 100% refinanziert.						
F25 Einzahlungen aus Beiträgen und ähnlichen Entgelten		137.480,00	32.500,00	742.040,00		
682590 vom privaten Bereich - vom sonstigen privaten Bereich ** Eigenanteil der Gemeinde 35 %		137.480,00	32.500,00	742.040,00		
F27 Summe der Einzahlungen aus Investitionstätigkeit		213.480,00	32.500,00	742.040,00		
F29 Auszahlungen für Sachanlagen	17.733,18	401.500,00	50.000,00	1.141.600,00		

Ergebnis- und Finanzhaushalt 5410 Gemeindestraßen:

Bezeichnung	Ergebnis Vorvorjahr 2024	Vorjahr 2025	Planjahr 2026	Planjahr 2027	Planjahr 2028	Planjahr 2029
785910 Auszahlungen für Anlagen im Bau - Erwerb von Grund und Boden ** Grunderwerb		161.500,00				
785930 Auszahlungen für Anlagen im Bau - Baumaßnahmen ** Umstellung Straßenbeleuchtung auf LED-Technik im Rahmen von KIPKI. Kosten zu 100% refinanziert.	3.033,18					
785930 Auszahlungen für Anlagen im Bau - Baumaßnahmen		190.000,00				
785930 Auszahlungen für Anlagen im Bau - Baumaßnahmen ** Gesamtkosten 1.100.000 € für Baukosten u. ausstehende Honorare; (RÜ 1.085.175,50 €)	5.218,50					
785930 Auszahlungen für Anlagen im Bau - Baumaßnahmen ** Gesamtkosten 150.000 € für Baukosten u. ausstehende Honorare; (RÜ 96.844,50 €)	955,50	50.000,00	50.000,00			
785930 Auszahlungen für Anlagen im Bau - Baumaßnahmen ** Gesamtkosten: 2.100.000 € für Baukosten u. ausstehende Honorare; (RÜ 955.612,07 €)	8.526,00			1.141.600,00		
F32 Summe der Auszahlungen aus Investitionstätigkeit	17.733,18	401.500,00	50.000,00	1.141.600,00		
F33 Saldo der Ein- und Auszahlungen aus Investitionstätigkeit	- 17.733,18	- 188.020,00	- 17.500,00	- 399.560,00		
F34 Finanzmittelüberschuss /-fehlbetrag	- 146.768,16	- 301.120,00	- 191.100,00	- 538.160,00	- 138.600,00	- 138.600,00
F37 Saldo der Ein- und Auszahlungen aus Investitionskrediten						
F38 Veränderung der Forderungen gegenüber der Verbandsgemeinde im Rahmen der Einheitskasse						
F39 Veränderung der Verbindlichkeiten gegenüber der Verbandsgemeinde im Rahmen der Einheitskasse						
F40 Saldo der Ein- und Auszahlungen aus Finanzierungstätigkeit						
F41 Saldo der durchlaufenden Gelder						
F42 Verwendung Finanzmittelüberschuss / Deckung Finanzmittelfehlbetrag						
F43 Veränderung der liquiden Mittel (einschl. durchlaufende Gelder)						
F44 nachrichtlich: Ausgleich Finanzhaushalt (F23 - F36 - F45)	- 129.034,98	- 113.100,00	- 173.600,00	- 138.600,00	- 138.600,00	- 138.600,00

** : Buchungsstelle - Bemerkung

Produkt - Nr.:	Produkt - Bezeichnung:	Haushaltsjahr:
5510	Öffentliche Grünflächen und Parkanlagen	2026

I. Beschreibung		
Allgemeine Angaben:		
Hauptproduktbereich :	5	Gestaltung Umwelt
Produktbereich :	55	Natur- und Landschaftspflege
Produktgruppe :	551	Öffentliches Grün, Landschaftsbau (soweit keinem anderen Produkt zuzuordnen)
Art der Aufgabe :	Freiwillige Aufgabe	
Produktart :	intern und extern	
Verantwortliche(r)		
Ortsgemeinde Queidersbach (Ortsbürgermeister) Telefonnummer: 0173 - 6695501 Ortsbürgermeister Westrich Heiko (Bauen und Umwelt) Telefonnummer: 06371 / 83-140 Abteilungsleiter Zwick-Kyas Marco (Fachbereich Tiefbau) Telefonnummer: 83-142 Fachbereichsleiter		
Verbale Beschreibung		
Bereitstellung und Unterhaltung von öffentlichen Grünflächen und Parkanlagen		
Bemerkung		
Auftraggeber		
Gremien / Ortsgemeinde		
Auftragsgrundlage		
Beschlüsse der Gremien		
Zielgruppe		
Einwohner / Touristen		
Ziel		
Sachziele:		
Qualitätsziele		

Ergebnis- und Finanzhaushalt 5510 Öffentliche Grünflächen und Parkanlagen:						
Bezeichnung	Ergebnis Vorvorjahr 2024	Vorjahr 2025	Planjahr 2026	Planjahr 2027	Planjahr 2028	Planjahr 2029
E2 Zuwendungen, allgemeine Umlagen und sonstige		8.520,00	8.520,00	8.520,00	8.520,00	8.520,00
415100 Sonderposten aus Zuwendungen		8.520,00	8.520,00	8.520,00	8.520,00	8.520,00
E8 Summe der laufenden Erträge aus Verwaltungstätigkeit		8.520,00	8.520,00	8.520,00	8.520,00	8.520,00
E10 Aufwendungen für Sach- und Dienstleistungen	11.077,95	15.760,00	19.270,00	19.270,00	19.270,00	19.270,00
523110 Unterhaltung der Grundstücke	8.433,59	12.000,00	15.000,00	15.000,00	15.000,00	15.000,00
** Baumprüfung/Mängelbeseitigung						
523210 Bewirtschaftung der Grundstücke	2.225,67	3.000,00	3.500,00	3.500,00	3.500,00	3.500,00
523234 Bewirtschaftung der Gebäude - Wasser, Abwasser, Müll -	140,10	160,00	170,00	170,00	170,00	170,00
** Toilettenanlage						
523700 Unterhaltung der Betriebs- und Geschäftsausstattung	25,23	200,00	200,00	200,00	200,00	200,00
523800 Geringwertige Geräte, Ausstattungs-, Ausrüstungs- und sonstige Gebrauchsgegenstände	253,36	400,00	400,00	400,00	400,00	400,00

Ergebnis- und Finanzhaushalt 5510 Öffentliche Grünflächen und Parkanlagen:

Bezeichnung	Ergebnis Vorvorjahr 2024	Vorjahr 2025	Planjahr 2026	Planjahr 2027	Planjahr 2028	Planjahr 2029
E11 Abschreibungen		24.820,00	24.820,00	24.820,00	24.820,00	24.820,00
534900 mit sonstigen Gebäuden		700,00	700,00	700,00	700,00	700,00
535800 Straßen, Wege, Plätze und Verkehrsmittelanlagen		22.680,00	22.680,00	22.680,00	22.680,00	22.680,00
535900 sonstige Bauten des Infrastrukturvermögens		1.060,00	1.060,00	1.060,00	1.060,00	1.060,00
536400 Kulturanlagen		120,00	120,00	120,00	120,00	120,00
538320 Betriebs- und Geschäftsausstattung - Betriebsausstattung		260,00	260,00	260,00	260,00	260,00
E15 Summe der laufenden Aufwendungen aus Verwaltungstätigkeit	11.077,95	40.580,00	44.090,00	44.090,00	44.090,00	44.090,00
E16 Laufendes Ergebnis aus Verwaltungstätigkeit	- 11.077,95	- 32.060,00	- 35.570,00	- 35.570,00	- 35.570,00	- 35.570,00
E19 Saldo der Zins- und sonstigen Finanzerträge und -aufwendungen						
E20 Ordentliches Ergebnis	- 11.077,95	- 32.060,00	- 35.570,00	- 35.570,00	- 35.570,00	- 35.570,00
E21 Außerordentliches Ergebnis						
E22 Saldo aus internen Leistungsbeziehungen		- 35.000,00	- 35.000,00	- 35.000,00	- 35.000,00	- 35.000,00
<u>E23 Jahresergebnis (Jahresüberschuss / Jahresfehlbetrag)</u>	<u>- 11.077,95</u>	<u>- 67.060,00</u>	<u>- 70.570,00</u>	<u>- 70.570,00</u>	<u>- 70.570,00</u>	<u>- 70.570,00</u>
F23 Saldo der ordentlichen und außerordentlichen Ein- und Auszahlungen	- 12.433,79	- 50.760,00	- 54.270,00	- 54.270,00	- 54.270,00	- 54.270,00
F27 Summe der Einzahlungen aus Investitionstätigkeit						
F32 Summe der Auszahlungen aus Investitionstätigkeit						
F33 Saldo der Ein- und Auszahlungen aus Investitionstätigkeit						
<u>F34 Finanzmittelüberschuss /-fehlbetrag</u>	<u>- 12.433,79</u>	<u>- 50.760,00</u>	<u>- 54.270,00</u>	<u>- 54.270,00</u>	<u>- 54.270,00</u>	<u>- 54.270,00</u>
F37 Saldo der Ein- und Auszahlungen aus Investitionskrediten						
F38 Veränderung der Forderungen gegenüber der Verbandsgemeinde im Rahmen der Einheitskasse						
F39 Veränderung der Verbindlichkeiten gegenüber der Verbandsgemeinde im Rahmen der Einheitskasse						
<u>F40 Saldo der Ein- und Auszahlungen aus Finanzierungstätigkeit</u>						
F41 Saldo der durchlaufenden Gelder						
<u>F42 Verwendung Finanzmittelüberschuss / Deckung Finanzmittelfehlbetrag</u>						
F43 Veränderung der liquiden Mittel (einschl. durchlaufende Gelder)						
F44 nachrichtlich: Ausgleich Finanzhaushalt (F23 - F36 - F45)	- 12.433,79	- 50.760,00	- 54.270,00	- 54.270,00	- 54.270,00	- 54.270,00

** : Buchungsstelle - Bemerkung

Produkt - Nr.:	Produkt - Bezeichnung:	Haushaltsjahr:
5520	Öffentliche Gewässer, Wasserbauliche Anlagen, Gewässerschutz	2026

I. Beschreibung		
Allgemeine Angaben:		
Hauptproduktbereich :	5	Gestaltung Umwelt
Produktbereich :	55	Natur- und Landschaftspflege
Produktgruppe :	552	Öffentliche Gewässer, Wasserbauliche Anlagen, Gewässerschutz
Art der Aufgabe :	Pflichtaufgabe	
Produktart :	intern und extern	
Verantwortliche(r)		
Ortsgemeinde Queidersbach (Ortsbürgermeister) Telefonnummer: 0173 - 6695501 Ortsbürgermeister		
Westrich Heiko (Bauen und Umwelt) Telefonnummer: 06371 / 83-140 Abteilungsleiter		
Zwick-Kyas Marco (Fachbereich Tiefbau) Telefonnummer: 83-142 Fachbereichsleiter		
Verbale Beschreibung		
Gewässerunterhaltung und Gewässeraufsicht		
Bemerkung		
Auftraggeber		
Ortsgemeinde		
Auftragsgrundlage		
Gesetze, Verträge, Satzungen, Beschlüsse		
Zielgruppe		
Allgemeinheit, Einwohner/innen / Anlieger von Gewässern		
Ziel		
Sachziele:		
Hochwasserschutz		
Schutz und Erhaltung der natürlichen Lebensgrundlagen		
Qualitätsziele		

Ergebnis- und Finanzhaushalt 5520 Öffentliche Gewässer, Wasserbauliche Anlagen, Gewässerschutz:						
Bezeichnung	Ergebnis Vorvorjahr 2024	Vorjahr 2025	Planjahr 2026	Planjahr 2027	Planjahr 2028	Planjahr 2029
E8 Summe der laufenden Erträge aus Verwaltungstätigkeit						
E10 Aufwendungen für Sach- und Dienstleistungen		11.800,00	2.000,00	500,00	500,00	500,00
523121 <i>Unterhaltung der Außenanlagen - Außengebietenentwässerung</i>		1.800,00	2.000,00	500,00	500,00	500,00
<i>** 500 € allgm. Unterhaltung; 1.500 € Reinigung Sandfänge, Durchlässe etc.</i>						
529200 <i>sonstige Aufwendungen für Dienstleistungen</i>		10.000,00				
<i>** Bohrung zur Sicherstellung der Brunnenwasserversorgung</i>						
E15 Summe der laufenden Aufwendungen aus Verwaltungstätigkeit		11.800,00	2.000,00	500,00	500,00	500,00

Ergebnis- und Finanzhaushalt 5520 Öffentliche Gewässer, Wasserbauliche Anlagen, Gewässerschutz:

Bezeichnung	Ergebnis Vorvorjahr 2024	Vorjahr 2025	Planjahr 2026	Planjahr 2027	Planjahr 2028	Planjahr 2029
E16 Laufendes Ergebnis aus Verwaltungstätigkeit		- 11.800,00	- 2.000,00	- 500,00	- 500,00	- 500,00
E19 Saldo der Zins- und sonstigen Finanzerträge und -aufwendungen						
E20 Ordentliches Ergebnis		- 11.800,00	- 2.000,00	- 500,00	- 500,00	- 500,00
E21 Außerordentliches Ergebnis						
E22 Saldo aus internen Leistungsbeziehungen		- 500,00	- 500,00	- 500,00	- 500,00	- 500,00
E23 Jahresergebnis (Jahresüberschuss / Jahresfehlbetrag)		- 12.300,00	- 2.500,00	- 1.000,00	- 1.000,00	- 1.000,00
F23 Saldo der ordentlichen und außerordentlichen Ein- und Auszahlungen		- 12.300,00	- 2.500,00	- 1.000,00	- 1.000,00	- 1.000,00
F27 Summe der Einzahlungen aus Investitionstätigkeit						
F32 Summe der Auszahlungen aus Investitionstätigkeit						
F33 Saldo der Ein- und Auszahlungen aus Investitionstätigkeit						
F34 Finanzmittelüberschuss /-fehlbetrag		- 12.300,00	- 2.500,00	- 1.000,00	- 1.000,00	- 1.000,00
F37 Saldo der Ein- und Auszahlungen aus Investitionskrediten						
F38 Veränderung der Forderungen gegenüber der Verbandsgemeinde im Rahmen der Einheitskasse						
F39 Veränderung der Verbindlichkeiten gegenüber der Verbandsgemeinde im Rahmen der Einheitskasse						
F40 Saldo der Ein- und Auszahlungen aus Finanzierungstätigkeit						
F41 Saldo der durchlaufenden Gelder						
F42 Verwendung Finanzmittelüberschuss / Deckung Finanzmittelfehlbetrag						
F43 Veränderung der liquiden Mittel (einschl. durchlaufende Gelder)						
F44 nachrichtlich: Ausgleich Finanzhaushalt (F23 - F36 - F45)		- 12.300,00	- 2.500,00	- 1.000,00	- 1.000,00	- 1.000,00

** : Buchungsstelle - Bemerkung

Produkt - Nr.:	Produkt - Bezeichnung:	Haushaltsjahr:
5530	Friedhofs- und Bestattungswesen	2026

I. Beschreibung		
Allgemeine Angaben:		
Hauptproduktbereich :	5	Gestaltung Umwelt
Produktbereich :	55	Natur- und Landschaftspflege
Produktgruppe :	553	Friedhofs- und Bestattungswesen
Art der Aufgabe :	Pflichtaufgabe	
Produktart :	intern und extern	
Verantwortliche(r)		
Ortsgemeinde Queidersbach (Ortsbürgermeister) Telefonnummer: 0173 - 6695501 Ortsbürgermeister		
Westrich Heiko (Bauen und Umwelt) Telefonnummer: 06371 / 83-140 Abteilungsleiter		
Schneider Oliver (Fachbereich Bauleitplanung, Umwelt und Friedhof) Telefonnummer: 06371 / 83-446 Fachbereichsleiter		
Verbale Beschreibung		
- Bereitstellung von Begräbnisstätten und Vergabe von Nutzungsrechten für Begräbnisstellen der Erd- und Urnenbestattung sowie Bereitstellung von Sondergräbern - Unterhalt der Friedhofsanlagen - Vollzug der Friedhofssatzung		
Bemerkung		
Auftraggeber		
Verbandsgemeinde / Ortsgemeinde / Gremien		
Auftragsgrundlage		
Friedhofssatzungen / Beschlüsse der Gremien		
Zielgruppe		
Einwohner / Mitarbeiter		
Ziel		
Sachziele:		
Qualitätsziele		

Ergebnis- und Finanzhaushalt 5530 Friedhofs- und Bestattungswesen:						
Bezeichnung	Ergebnis Vorvorjahr 2024	Vorjahr 2025	Planjahr 2026	Planjahr 2027	Planjahr 2028	Planjahr 2029
E2 Zuwendungen, allgemeine Umlagen und sonstige		7.100,00	7.100,00	7.100,00	7.100,00	7.100,00
415100 Sonderposten aus Zuwendungen		7.100,00	7.100,00	7.100,00	7.100,00	7.100,00
E4 Öffentlich-rechtliche Leistungsentgelte	54.609,59	41.500,00	52.500,00	52.500,00	52.500,00	52.500,00
432240 Entgelte - für das Bestattungswesen	19.071,47	16.000,00	15.000,00	15.000,00	15.000,00	15.000,00
432241 Entgelte - für das Bestattungswesen (gem. § 2b (2) Nr.1 UStG)	2.527,71	2.000,00	2.500,00	2.500,00	2.500,00	2.500,00
432242 Ertragszuschüsse aus Grabnutzungsentgelten	33.010,41	23.500,00	35.000,00	35.000,00	35.000,00	35.000,00
E8 Summe der laufenden Erträge aus Verwaltungstätigkeit	54.609,59	48.600,00	59.600,00	59.600,00	59.600,00	59.600,00
E9 Personal- und Versorgungsaufwendungen	6.740,35	7.910,00	7.860,00	7.960,00	8.050,00	8.140,00
502210 Arbeitnehmer - Vergütungen	4.993,50	5.600,00	5.600,00	5.670,00	5.740,00	5.800,00
502220 Arbeitnehmer - Leistungszulagen	84,53	120,00	120,00	120,00	120,00	120,00
503200 Beiträge zu Versorgungskassen - Arbeitnehmer -	147,44	450,00	450,00	460,00	460,00	470,00

Ergebnis- und Finanzhaushalt 5530 Friedhofs- und Bestattungswesen:

Bezeichnung	Ergebnis Vorvorjahr 2024	Vorjahr 2025	Planjahr 2026	Planjahr 2027	Planjahr 2028	Planjahr 2029
504200 Beiträge zur gesetzlichen Sozialversicherung - Arbeitnehmer -	1.414,69	1.600,00	1.600,00	1.620,00	1.640,00	1.660,00
504210 Beiträge zur Unfallkasse						
506290 Arbeitnehmer - Sonstige		20,00	20,00	20,00	20,00	20,00
509000 Pauschalierte Lohnsteuer Beschäftigte	100,19	120,00	70,00	70,00	70,00	70,00
E10 Aufwendungen für Sach- und Dienstleistungen	23.957,50	29.900,00	33.100,00	26.100,00	26.100,00	26.100,00
523110 Unterhaltung der Grundstücke	3.400,73	2.500,00	2.500,00	2.500,00	2.500,00	2.500,00
523130 Unterhaltung der Gebäude und der Bestandteile, die dem Gebäude zuzurechnen sind ** 1.500 € Prüfung Blitzschutz, ortsfeste elektr. Anlagen; 2.500 € allgm. Unterhaltung	114,36	5.000,00	4.000,00	4.000,00	4.000,00	4.000,00
523131 Reparaturarbeiten an Gebäuden, Gebäudeeinrichtungen und Außenanlagen		2.000,00	2.000,00			
523232 Bewirtschaftung der Gebäude - Reinigung - ** Reinigungsmittel, Kerzen, etc.	94,36	100,00	100,00	100,00	100,00	100,00
523233 Bewirtschaftung der Gebäude - Stromkosten, Beleuchtung -	5.049,07	3.800,00	4.500,00	4.500,00	4.500,00	4.500,00
523234 Bewirtschaftung der Gebäude - Wasser, Abwasser, Müll -	2.444,30	4.500,00	4.000,00	4.000,00	4.000,00	4.000,00
523700 Unterhaltung der Betriebs- und Geschäftsausstattung ** 200 € Prüfung/Unterhaltung Feuerlöscher; 50 € Elektrogeräte; 150 € allgm. Unterhaltung	225,80	400,00	400,00	400,00	400,00	400,00
523800 Geringwertige Geräte, Ausstattungs-, Ausrüstungs- und sonstige Gebrauchsgegenstände ** 300 € allgm. Beschaffungen; 100 € Erste Hilfe Material		400,00	400,00	400,00	400,00	400,00
529200 sonstige Aufwendungen für Dienstleistungen ** 5.000 € Einebnungen; 10.000 € Grabaushub	12.628,88	11.000,00	15.000,00	10.000,00	10.000,00	10.000,00
529210 Fremdreinigung ** Glas- u. Rahmenreinigung		200,00	200,00	200,00	200,00	200,00
E11 Abschreibungen		27.530,00	27.530,00	26.980,00	26.710,00	26.710,00
534900 mit sonstigen Gebäuden		21.510,00	21.510,00	20.960,00	20.690,00	20.690,00
535800 Straßen, Wege, Plätze und Verkehrslenkungsanlagen		6.020,00	6.020,00	6.020,00	6.020,00	6.020,00
E14 Sonstige laufende Aufwendungen	1.493,28	1.230,00	1.300,00	1.300,00	1.300,00	1.300,00
562590 Sachverständigen-, Gerichts- und ähnliche Aufwendungen - Sonstige ** Standsicherheitsprüfung	330,86	340,00	400,00	400,00	400,00	400,00
564110 Versicherungsbeiträge - Gebäudeversicherungen	684,98	800,00	800,00	800,00	800,00	800,00
564190 Versicherungsbeiträge - Sonstige Versicherungen ** Sachversicherung	73,24	90,00	100,00	100,00	100,00	100,00
569400 Aufwendungen für Schadensfälle	404,20					
E15 Summe der laufenden Aufwendungen aus Verwaltungstätigkeit	32.191,13	66.570,00	69.790,00	62.340,00	62.160,00	62.250,00
E16 Laufendes Ergebnis aus Verwaltungstätigkeit	22.418,46	- 17.970,00	- 10.190,00	- 2.740,00	- 2.560,00	- 2.650,00
E19 Saldo der Zins- und sonstigen Finanzerträge und -aufwendungen						
E20 Ordentliches Ergebnis	22.418,46	- 17.970,00	- 10.190,00	- 2.740,00	- 2.560,00	- 2.650,00
E21 Außerordentliches Ergebnis						
E22 Saldo aus internen Leistungsbeziehungen		- 33.000,00	- 47.000,00	- 47.000,00	- 47.000,00	- 47.000,00
E23 <u>Jahresergebnis (Jahresüberschuss / Jahresfehlbetrag)</u>	<u>22.418,46</u>	<u>- 50.970,00</u>	<u>- 57.190,00</u>	<u>- 49.740,00</u>	<u>- 49.560,00</u>	<u>- 49.650,00</u>
F23 Saldo der ordentlichen und außerordentlichen Ein- und Auszahlungen	13.273,74	- 30.540,00	- 36.760,00	- 29.860,00	- 29.950,00	- 30.040,00
F24 Einzahlungen aus Investitionszuwendungen		130.000,00				
681420 vom öffentlichen Bereich - von dem Land		130.000,00				
F25 Einzahlungen aus Beiträgen und ähnlichen Entgelten	1.069,00					
682700 Grabnutzungsentgelte	1.069,00					
F27 Summe der Einzahlungen aus Investitionstätigkeit	1.069,00	130.000,00				
F29 Auszahlungen für Sachanlagen	10.368,03	255.000,00	56.000,00			

Ergebnis- und Finanzhaushalt 5530 Friedhofs- und Bestattungswesen:

Bezeichnung	Ergebnis Vorvorjahr 2024	Vorjahr 2025	Planjahr 2026	Planjahr 2027	Planjahr 2028	Planjahr 2029
785711 Auszahlungen für Betriebs- und Geschäftsausstattung, Pflanzen und Tiere und geringwertige Vermögensgegenstände - Auszahlungen für bewegliche Sachen des Anlagevermögens oberhalb der Wertgrenze i.H.v. 1.000,00 Euro ** Soundanlage			6.000,00			
785930 Auszahlungen für Anlagen im Bau - Baumaßnahmen	6.578,87	168.000,00				
785930 Auszahlungen für Anlagen im Bau - Baumaßnahmen ** (RÜ 98.145,86 €)	3.789,16	87.000,00	50.000,00			
F32 Summe der Auszahlungen aus Investitionstätigkeit	10.368,03	255.000,00	56.000,00			
F33 Saldo der Ein- und Auszahlungen aus Investitionstätigkeit	- 9.299,03	- 125.000,00	- 56.000,00			
F34 Finanzmittelüberschuss /-fehlbetrag	<u>3.974,71</u>	<u>- 155.540,00</u>	<u>- 92.760,00</u>	<u>- 29.860,00</u>	<u>- 29.950,00</u>	<u>- 30.040,00</u>
F37 Saldo der Ein- und Auszahlungen aus Investitionskrediten						
F38 Veränderung der Forderungen gegenüber der Verbandsgemeinde im Rahmen der Einheitskasse						
F39 Veränderung der Verbindlichkeiten gegenüber der Verbandsgemeinde im Rahmen der Einheitskasse						
F40 Saldo der Ein- und Auszahlungen aus Finanzierungstätigkeit						
F41 Saldo der durchlaufenden Gelder						
F42 Verwendung Finanzmittelüberschuss / Deckung Finanzmittelfehlbetrag						
F43 Veränderung der liquiden Mittel (einschl. durchlaufende Gelder)						
F44 nachrichtlich: Ausgleich Finanzhaushalt (F23 - F36 - F45)	13.273,74	- 30.540,00	- 36.760,00	- 29.860,00	- 29.950,00	- 30.040,00

** : Buchungsstelle - Bemerkung

Produkt - Nr.:	Produkt - Bezeichnung:	Haushaltsjahr:
5559	Wirtschaftswege	2026

I. Beschreibung		
Allgemeine Angaben:		
Hauptproduktbereich :	5	Gestaltung Umwelt
Produktbereich :	55	Natur- und Landschaftspflege
Produktgruppe :	555	Land- und Forstwirtschaft, Weinbau
Art der Aufgabe :	Pflichtaufgabe	
Produktart :	intern und extern	
Verantwortliche(r)		
Ortsgemeinde Queidersbach (Ortsbürgermeister) Telefonnummer: 0173 - 6695501 Ortsbürgermeister Westrich Heiko (Bauen und Umwelt) Telefonnummer: 06371 / 83-140 Abteilungsleiter Becker Thomas (Fachbereich Öffentliche Einrichtungen und Beiträge) Telefonnummer: 06371 / 83-144 Fachbereichsleiter		
Verbale Beschreibung		
Bereitstellung von Feld- und Landwirtschaftswegen, Unterhaltung des Wegenetzes (außer Forstwege)		
Bemerkung		
Auftraggeber		
Ortsgemeinde		
Auftragsgrundlage		
Beschlüsse der Gremien / Straßenrecht des Bundes und des Landes		
Zielgruppe		
Einwohner / Verkehrsteilnehmer / Land- und Forstwirtschaft		
Ziel		
Sachziele:		
Qualitätsziele		

Ergebnis- und Finanzhaushalt 5559 Wirtschaftswege:						
Bezeichnung	Ergebnis Vorvorjahr 2024	Vorjahr 2025	Planjahr 2026	Planjahr 2027	Planjahr 2028	Planjahr 2029
E2 Zuwendungen, allgemeine Umlagen und sonstige		10.820,00	10.820,00	10.820,00	10.820,00	10.820,00
415100 Sonderposten aus Zuwendungen		10.820,00	10.820,00	10.820,00	10.820,00	10.820,00
E4 Öffentlich-rechtliche Leistungsentgelte		28.810,00	29.220,00	29.220,00	29.220,00	29.220,00
437100 Erträge aus der Auflösung von Sonderposten für Ausbau- und Erschließungsbeiträge		22.720,00	22.720,00	22.720,00	22.720,00	22.720,00
438100 Erträge aus der Auflösung von Sonderposten für den Gebühreenausgleich - Wegebau		6.090,00	6.500,00	6.500,00	6.500,00	6.500,00
E5 Privatrechtliche Leistungsentgelte	5.392,40	5.500,00	5.500,00	5.500,00	5.500,00	5.500,00
441200 Mieten und Pachten ** Jagdpacht; vorher 436500	5.392,40	5.500,00	5.500,00	5.500,00	5.500,00	5.500,00
E8 Summe der laufenden Erträge aus Verwaltungstätigkeit	5.392,40	45.130,00	45.540,00	45.540,00	45.540,00	45.540,00
E10 Aufwendungen für Sach- und Dienstleistungen	17.911,95	8.000,00	8.500,00	8.500,00	8.500,00	8.500,00

Ergebnis- und Finanzhaushalt 5559 Wirtschaftswege:

Bezeichnung	Ergebnis Vorvorjahr 2024	Vorjahr 2025	Planjahr 2026	Planjahr 2027	Planjahr 2028	Planjahr 2029
523380 Unterhaltung der Straßen, Wege, Plätze und Verkehrslenkungsanlagen	17.911,95	8.000,00	8.500,00	8.500,00	8.500,00	8.500,00
E11 Abschreibungen		33.540,00	33.540,00	33.540,00	33.540,00	33.540,00
535800 Straßen, Wege, Plätze und Verkehrslenkungsanlagen		33.540,00	33.540,00	33.540,00	33.540,00	33.540,00
E14 Sonstige laufende Aufwendungen	2,08	90,00				
564200 Beiträge zu Wirtschaftsverbänden, Berufsvertretungen und Vereinen		90,00				
565510 Wertberichtigungen zu Forderungen - Einzelwertberichtigung	2,08					
E15 Summe der laufenden Aufwendungen aus Verwaltungstätigkeit	17.914,03	41.630,00	42.040,00	42.040,00	42.040,00	42.040,00
E16 Laufendes Ergebnis aus Verwaltungstätigkeit	- 12.521,63	3.500,00	3.500,00	3.500,00	3.500,00	3.500,00
E19 Saldo der Zins- und sonstigen Finanzerträge und -aufwendungen						
E20 Ordentliches Ergebnis	- 12.521,63	3.500,00	3.500,00	3.500,00	3.500,00	3.500,00
E21 Außerordentliches Ergebnis						
E22 Saldo aus internen Leistungsbeziehungen		- 3.500,00	- 3.500,00	- 3.500,00	- 3.500,00	- 3.500,00
<u>E23 Jahresergebnis (Jahresüberschuss / Jahresfehlbetrag)</u>	<u>- 12.521,63</u>					
F23 Saldo der ordentlichen und außerordentlichen Ein- und Auszahlungen	- 11.710,35	- 6.090,00	- 6.500,00	- 6.500,00	- 6.500,00	- 6.500,00
F25 Einzahlungen aus Beiträgen und ähnlichen Entgelten	6.040,85	6.400,00	6.600,00	6.600,00	6.600,00	6.600,00
682590 vom privaten Bereich - vom sonstigen privaten Bereich	6.040,85	6.400,00	6.600,00	6.600,00	6.600,00	6.600,00
F27 Summe der Einzahlungen aus Investitionstätigkeit	6.040,85	6.400,00	6.600,00	6.600,00	6.600,00	6.600,00
F32 Summe der Auszahlungen aus Investitionstätigkeit						
F33 Saldo der Ein- und Auszahlungen aus Investitionstätigkeit	6.040,85	6.400,00	6.600,00	6.600,00	6.600,00	6.600,00
<u>F34 Finanzmittelüberschuss /-fehlbetrag</u>	<u>- 5.669,50</u>	<u>310,00</u>	<u>100,00</u>	<u>100,00</u>	<u>100,00</u>	<u>100,00</u>
F37 Saldo der Ein- und Auszahlungen aus Investitionskrediten						
F38 Veränderung der Forderungen gegenüber der Verbandsgemeinde im Rahmen der Einheitskasse	1.038,00					
F39 Veränderung der Verbindlichkeiten gegenüber der Verbandsgemeinde im Rahmen der Einheitskasse						
<u>F40 Saldo der Ein- und Auszahlungen aus Finanzierungstätigkeit</u>	<u>1.038,00</u>					
F41 Saldo der durchlaufenden Gelder	1.038,00					
<u>F42 Verwendung Finanzmittelüberschuss / Deckung Finanzmittelfehlbetrag</u>	<u>2.076,00</u>					
F43 Veränderung der liquiden Mittel (einschl. durchlaufende Gelder)						
F44 nachrichtlich: Ausgleich Finanzhaushalt (F23 - F36 - F45)	- 11.710,35	- 6.090,00	- 6.500,00	- 6.500,00	- 6.500,00	- 6.500,00

** : Buchungsstelle - Bemerkung

Produkt - Nr.:	Produkt - Bezeichnung:	Haushaltsjahr:
5731	Durchführung von Märkten (entfällt künftig; s. Produkt 2810)	2026

I. Beschreibung	
Allgemeine Angaben:	
Hauptproduktbereich :	5 Gestaltung Umwelt
Produktbereich :	57 Wirtschaft und Tourismus
Produktgruppe :	573 Allgemeine Einrichtungen und Unternehmen
Art der Aufgabe :	Freiwillige Aufgabe
Produktart :	extern
Verantwortliche(r)	
Ortsgemeinde Queidersbach (Ortsbürgermeister) Telefonnummer: 0173 - 6695501 Ortsbürgermeister	
Muehlen Markus (Öffentliche Sicherheit und Ordnung, Bürgerdienste) Telefonnummer: 06371 / 83-421 Abteilungsleiter	
Scheer Sarah (Fachbereich Feuerwehr und Märkte) Telefonnummer: 06371 / 83-128 Fachbereichsleiterin	
Verbale Beschreibung	
Durchführung von Jahrmärkten, Weihnachtsmärkten, Bauernmärkten, etc. ; Erhebung von Markt- bzw. Standplatzgebühren; Bereitstellung von Mitteln zur Durchführung von Märkten	
Bemerkung	
Auftraggeber	
Gremien / Ortsgemeinde	
Auftragsgrundlage	
Beschlüsse der Gremien	
Zielgruppe	
Kunden und Marktbetreiber / Touristen	
Ziel	
<u>Sachziele:</u>	
<u>Qualitätsziele</u>	

Ergebnis- und Finanzhaushalt 5731 Durchführung von Märkten (entfällt künftig; s. Produkt 2810):						
Bezeichnung	Ergebnis Vorvorjahr 2024	Vorjahr 2025	Planjahr 2026	Planjahr 2027	Planjahr 2028	Planjahr 2029
E8 Summe der laufenden Erträge aus Verwaltungstätigkeit						
E15 Summe der laufenden Aufwendungen aus Verwaltungstätigkeit						
E16 Laufendes Ergebnis aus Verwaltungstätigkeit						
E19 Saldo der Zins- und sonstigen Finanzerträge und -aufwendungen						
E20 Ordentliches Ergebnis						
E21 Außerordentliches Ergebnis						
E22 Saldo aus internen Leistungsbeziehungen						
<u>E23 Jahresergebnis (Jahresüberschuss / Jahresfehlbetrag)</u>						

Ergebnis- und Finanzhaushalt 5731 Durchführung von Märkten (entfällt künftig; s. Produkt 2810):

Bezeichnung	Ergebnis Vorvorjahr 2024	Vorjahr 2025	Planjahr 2026	Planjahr 2027	Planjahr 2028	Planjahr 2029
F23 Saldo der ordentlichen und außerordentlichen Ein- und Auszahlungen	- 54,25					
F27 Summe der Einzahlungen aus Investitionstätigkeit						
F32 Summe der Auszahlungen aus Investitionstätigkeit						
F33 Saldo der Ein- und Auszahlungen aus Investitionstätigkeit						
F34 <u>Finanzmittelüberschuss /-fehlbetrag</u>	- 54,25					
F37 Saldo der Ein- und Auszahlungen aus Investitionskrediten						
F38 Veränderung der Forderungen gegenüber der Verbandsgemeinde im Rahmen der Einheitskasse						
F39 Veränderung der Verbindlichkeiten gegenüber der Verbandsgemeinde im Rahmen der Einheitskasse						
F40 <u>Saldo der Ein- und Auszahlungen aus Finanzierungstätigkeit</u>						
F41 Saldo der durchlaufenden Gelder						
F42 <u>Verwendung Finanzmittelüberschuss / Deckung Finanzmittelfehlbetrag</u>						
F43 Veränderung der liquiden Mittel (einschl. durchlaufende Gelder)						
F44 nachrichtlich: Ausgleich Finanzhaushalt (F23 - F36 - F45)	- 54,25					

** : Buchungsstelle - Bemerkung

Produkt - Nr.:	Produkt - Bezeichnung:	Haushaltsjahr:
5732	Gästehaus Felsenkopf	2026

I. Beschreibung		
Allgemeine Angaben:		
Hauptproduktbereich :	5	Gestaltung Umwelt
Produktbereich :	57	Wirtschaft und Tourismus
Produktgruppe :	573	Allgemeine Einrichtungen und Unternehmen
Art der Aufgabe :	Freiwillige Aufgabe	
Produktart :	extern	
Verantwortliche(r)		
Ortsgemeinde Queidersbach (Ortsbürgermeister) Telefonnummer: 0173 - 6695501 Ortsbürgermeister Westrich Heiko (Bauen und Umwelt) Telefonnummer: 06371 / 83-140 Abteilungsleiter Bretscher Christopher (Fachbereich Finanzen) Telefonnummer: 83-150 Abteilungsleiter		
Verbale Beschreibung		
Unterhaltung und Bewirtschaftung der Grundstücke und der baulichen Anlage sowie deren Einrichtungen		
Bemerkung		
Auftraggeber		
Ortsgemeinde / Gremien		
Auftragsgrundlage		
Beschlüsse der Gremien / Verträge		
Zielgruppe		
Einwohner / Touristen		
Ziel		
Sachziele:		
Qualitätsziele		

Ergebnis- und Finanzhaushalt 5732 Gästehaus Felsenkopf:						
Bezeichnung	Ergebnis Vorvorjahr 2024	Vorjahr 2025	Planjahr 2026	Planjahr 2027	Planjahr 2028	Planjahr 2029
E2 Zuwendungen, allgemeine Umlagen und sonstige		14.190,00	14.190,00	14.190,00	14.190,00	14.190,00
415100 Sonderposten aus Zuwendungen		14.190,00	14.190,00	14.190,00	14.190,00	14.190,00
E5 Privatrechtliche Leistungsentgelte		14.800,00	18.000,00	22.500,00	22.500,00	22.500,00
441200 Mieten und Pachten		10.000,00	13.500,00	18.000,00	18.000,00	18.000,00
441900 Sonstige		4.800,00	4.500,00	4.500,00	4.500,00	4.500,00
** Nebenkosten						
E8 Summe der laufenden Erträge aus Verwaltungstätigkeit		28.990,00	32.190,00	36.690,00	36.690,00	36.690,00
E10 Aufwendungen für Sach- und Dienstleistungen	6.004,77	25.850,00	21.860,00	20.610,00	20.610,00	20.610,00
523110 Unterhaltung der Grundstücke		300,00	300,00	300,00	300,00	300,00
** allgm. Unterhaltung						

Ergebnis- und Finanzhaushalt 5732 Gästehaus Felsenkopf:

Bezeichnung	Ergebnis Vorvorjahr 2024	Vorjahr 2025	Planjahr 2026	Planjahr 2027	Planjahr 2028	Planjahr 2029
523130 <i>Unterhaltung der Gebäude und der Bestandteile, die dem Gebäude zuzurechnen sind ** 7.000 € Heizung, Kleingüteraufzug, Rauch- u. Wärmeabzugsanlage, Blitzschutz, elektrische Anlagen, Sicherheitsbeleuchtung, Brandschutztüren, Trinkwasseruntersuchung; 6.000 € allgm. Unterhaltung</i>	2.182,35	16.000,00	13.000,00	13.000,00	13.000,00	13.000,00
523131 <i>Reparaturarbeiten an Gebäuden, Gebäudeeinrichtungen und Außenanlagen</i>		1.000,00	1.000,00			
523231 <i>Bewirtschaftung der Gebäude - Heizung - ** Kaminreinigung; Abrechnungsdienst</i>	146,39	450,00	160,00	160,00	160,00	160,00
523233 <i>Bewirtschaftung der Gebäude - Stromkosten, Beleuchtung - ** Kosten nur bei Leerstand</i>	306,27	600,00	300,00			
523234 <i>Bewirtschaftung der Gebäude - Wasser, Abwasser, Müll - ** 300 € Leerung Fettabscheider; 1.200 € Wasser; 500 € Müll</i>	1.179,66	2.000,00	1.650,00	1.700,00	1.700,00	1.700,00
523239 <i>Bestandsveränderung ** Verbrauch Heizöl</i>	1.866,32	2.450,00	2.450,00	2.450,00	2.450,00	2.450,00
523700 <i>Unterhaltung der Betriebs- und Geschäftsausstattung ** 400 € Prüfung/Unterhaltung Feuerlöscher; 200 € Prüfung/Unterhaltung Elektrogeräte, 1.200 € allgm. Unterhaltung</i>	323,78	1.850,00	1.800,00	1.800,00	1.800,00	1.800,00
523800 <i>Geringwertige Geräte, Ausstattungs-, Ausrüstungs- und sonstige Gebrauchsgegenstände</i>		1.200,00	1.200,00	1.200,00	1.200,00	1.200,00
E11 <i>Abschreibungen</i>		32.650,00	32.650,00	32.530,00	32.440,00	32.440,00
534900 <i>mit sonstigen Gebäuden</i>		32.440,00	32.440,00	32.440,00	32.440,00	32.440,00
538320 <i>Betriebs- und Geschäftsausstattung - Betriebsausstattung</i>		210,00	210,00	90,00		
E14 <i>Sonstige laufende Aufwendungen</i>	3.282,32	2.050,00	2.140,00	2.140,00	2.140,00	2.140,00
562100 <i>Mieten, Pachten und Erbbauzinsen ** Gerätemiete Thermomess, Rest s. Produkt 5733</i>	235,79	240,00	240,00	240,00	240,00	240,00
564110 <i>Versicherungsbeiträge - Gebäudeversicherungen</i>	2.546,59	1.350,00	1.230,00	1.230,00	1.230,00	1.230,00
564190 <i>Versicherungsbeiträge - Sonstige Versicherungen</i>	115,87	70,00	70,00	70,00	70,00	70,00
568100 <i>Grundsteuer ** Rest s. Produkt 5733</i>	384,07	390,00	600,00	600,00	600,00	600,00
E15 <i>Summe der laufenden Aufwendungen aus Verwaltungstätigkeit</i>	9.287,09	60.550,00	56.650,00	55.280,00	55.190,00	55.190,00
E16 <i>Laufendes Ergebnis aus Verwaltungstätigkeit</i>	- 9.287,09	- 31.560,00	- 24.460,00	- 18.590,00	- 18.500,00	- 18.500,00
E19 <i>Saldo der Zins- und sonstigen Finanzerträge und -aufwendungen</i>						
E20 <i>Ordentliches Ergebnis</i>	- 9.287,09	- 31.560,00	- 24.460,00	- 18.590,00	- 18.500,00	- 18.500,00
E21 <i>Außerordentliches Ergebnis</i>						
E22 <i>Saldo aus internen Leistungsbeziehungen</i>		- 25.000,00	- 15.000,00	- 15.000,00	- 15.000,00	- 15.000,00
E23 <i>Jahresergebnis (Jahresüberschuss / Jahresfehlbetrag)</i>	- 9.287,09	- 56.560,00	- 39.460,00	- 33.590,00	- 33.500,00	- 33.500,00
F23 <i>Saldo der ordentlichen und außerordentlichen Ein- und Auszahlungen</i>	- 4.409,57	- 35.650,00	- 18.550,00	- 12.800,00	- 12.800,00	- 12.800,00
F24 <i>Einzahlungen aus Investitionszuwendungen 681420 vom öffentlichen Bereich - von dem Land</i>			214.000,00	214.000,00		
F27 <i>Summe der Einzahlungen aus Investitionstätigkeit</i>			214.000,00			
F29 <i>Auszahlungen für Sachanlagen</i>	25.009,15	291.500,00	214.000,00			

Ergebnis- und Finanzhaushalt 5732 Gästehaus Felsenkopf:

Bezeichnung	Ergebnis Vorvorjahr 2024	Vorjahr 2025	Planjahr 2026	Planjahr 2027	Planjahr 2028	Planjahr 2029
785711 Auszahlungen für Betriebs- und Geschäftsausstattung, Pflanzen und Tiere und geringwertige Vermögensgegenstände - Auszahlungen für bewegliche Sachen des Anlagevermögens oberhalb der Wertgrenze i.H.v. 1.000,00 Euro		1.500,00				
785930 Auszahlungen für Anlagen im Bau - Baumaßnahmen	25.009,15	290.000,00	214.000,00			
F31 Sonstige Investitionsauszahlungen	2.977,72	3.300,00	3.300,00	3.300,00	3.300,00	3.300,00
788330 Fertige Erzeugnisse, fertige Leistungen und Waren - Waren	2.977,72	3.300,00	3.300,00	3.300,00	3.300,00	3.300,00
F32 Summe der Auszahlungen aus Investitionstätigkeit	27.986,87	294.800,00	217.300,00	3.300,00	3.300,00	3.300,00
F33 Saldo der Ein- und Auszahlungen aus Investitionstätigkeit	- 27.986,87	- 294.800,00	- 3.300,00	- 3.300,00	- 3.300,00	- 3.300,00
F34 Finanzmittelüberschuss /-fehlbetrag	- 32.396,44	- 330.450,00	- 21.850,00	- 16.100,00	- 16.100,00	- 16.100,00
F37 Saldo der Ein- und Auszahlungen aus Investitionskrediten						
F38 Veränderung der Forderungen gegenüber der Verbandsgemeinde im Rahmen der Einheitskasse	- 8.322,69					
F39 Veränderung der Verbindlichkeiten gegenüber der Verbandsgemeinde im Rahmen der Einheitskasse						
F40 Saldo der Ein- und Auszahlungen aus Finanzierungstätigkeit	- 8.322,69					
F41 Saldo der durchlaufenden Gelder	- 8.322,69					
F42 Verwendung Finanzmittelüberschuss / Deckung Finanzmittelfehlbetrag	- 16.645,38					
F43 Veränderung der liquiden Mittel (einschl. durchlaufende Gelder)						
F44 nachrichtlich: Ausgleich Finanzhaushalt (F23 - F36 - F45)	- 4.409,57	- 35.650,00	- 18.550,00	- 12.800,00	- 12.800,00	- 12.800,00

** : Buchungsstelle - Bemerkung

Produkt - Nr.:	Produkt - Bezeichnung:	Haushaltsjahr:
5733	Bürgerhaus	2026

I. Beschreibung		
Allgemeine Angaben:		
Hauptproduktbereich :	5	Gestaltung Umwelt
Produktbereich :	57	Wirtschaft und Tourismus
Produktgruppe :	573	Allgemeine Einrichtungen und Unternehmen
Art der Aufgabe :	Freiwillige Aufgabe	
Produktart :	extern	
Verantwortliche(r)		
Ortsgemeinde Queidersbach (Ortsbürgermeister) Telefonnummer: 0173 - 6695501 Ortsbürgermeister		
Westrich Heiko (Bauen und Umwelt) Telefonnummer: 06371 / 83-140 Abteilungsleiter		
Bretscher Christopher (Fachbereich Finanzen) Telefonnummer: 83-150 Abteilungsleiter		
Bemerkung		
Auftraggeber		
Ortsgemeinde / Gremien		
Auftragsgrundlage		
Beschlüsse der Gremien / Dienstanweisungen / Verträge		
Zielgruppe		
Einwohner / Touristen		
Ziel		
Sachziele:		
Qualitätsziele		

Ergebnis- und Finanzhaushalt 5733 Bürgerhaus:							
Bezeichnung	Ergebnis Vorvorjahr 2024	Vorjahr 2025	Planjahr 2026	Planjahr 2027	Planjahr 2028	Planjahr 2029	
E5 Privatrechtliche Leistungsentgelte	50,00	300,00	300,00	300,00	300,00	300,00	300,00
441205 Mieten und Pachten - Bürgerhäuser, Grillplätze, Hallen, Sportplätze ** vorher 432100	50,00	300,00	300,00	300,00	300,00	300,00	300,00
E8 Summe der laufenden Erträge aus Verwaltungstätigkeit	50,00	300,00	300,00	300,00	300,00	300,00	300,00
E10 Aufwendungen für Sach- und Dienstleistungen	8.667,92	10.470,00	11.870,00	10.870,00	10.870,00	10.870,00	10.870,00
523130 Unterhaltung der Gebäude und der Bestandteile, die dem Gebäude zuzurechnen sind	1.811,34	1.000,00	2.000,00	2.000,00	2.000,00	2.000,00	2.000,00
523131 Reparaturarbeiten an Gebäuden, Gebäudeeinrichtungen und Außenanlagen			1.000,00				
523231 Bewirtschaftung der Gebäude - Heizung -	283,14	120,00	220,00	220,00	220,00	220,00	220,00
523233 Bewirtschaftung der Gebäude - Stromkosten, Beleuchtung -	1.589,96	3.000,00	2.500,00	2.500,00	2.500,00	2.500,00	2.500,00
523234 Bewirtschaftung der Gebäude - Wasser, Abwasser, Müll -	2.140,42	2.700,00	2.500,00	2.500,00	2.500,00	2.500,00	2.500,00
523239 Bestandsveränderung ** Verbrauch Heizöl	2.843,06	3.150,00	3.150,00	3.150,00	3.150,00	3.150,00	3.150,00

Ergebnis- und Finanzhaushalt 5733 Bürgerhaus:

Bezeichnung	Ergebnis Vorvorjahr 2024	Vorjahr 2025	Planjahr 2026	Planjahr 2027	Planjahr 2028	Planjahr 2029
523800 Geringwertige Geräte, Ausstattungs-, Ausrüstungs- und sonstige Gebrauchsgegenstände		300,00	300,00	300,00	300,00	300,00
529210 Fremdreinigung ** Glas- und Rahmenreinigung		200,00	200,00	200,00	200,00	200,00
E11 Abschreibungen		2.360,00	2.360,00	2.360,00	2.360,00	2.360,00
532300 gezahlte Investitionszuschüsse als Nutzungsberechtigter		2.360,00	2.360,00	2.360,00	2.360,00	2.360,00
E14 Sonstige laufende Aufwendungen	853,18	2.600,00	2.760,00	2.760,00	2.760,00	2.760,00
562100 Mieten, Pachten und Erbbauzinsen ** Gerätemiete Thermomess, Rest s. Produkt 5732	360,17	370,00	360,00	360,00	360,00	360,00
564110 Versicherungsbeiträge - Gebäudeversicherungen		1.650,00	1.570,00	1.570,00	1.570,00	1.570,00
564190 Versicherungsbeiträge - Sonstige Versicherungen		80,00	80,00	80,00	80,00	80,00
568100 Grundsteuer ** Rest s. Produkt 5732	493,01	500,00	750,00	750,00	750,00	750,00
E15 Summe der laufenden Aufwendungen aus Verwaltungstätigkeit	9.521,10	15.430,00	16.990,00	15.990,00	15.990,00	15.990,00
E16 Laufendes Ergebnis aus Verwaltungstätigkeit	- 9.471,10	- 15.130,00	- 16.690,00	- 15.690,00	- 15.690,00	- 15.690,00
E19 Saldo der Zins- und sonstigen Finanzerträge und -aufwendungen						
E20 Ordentliches Ergebnis	- 9.471,10	- 15.130,00	- 16.690,00	- 15.690,00	- 15.690,00	- 15.690,00
E21 Außerordentliches Ergebnis						
E22 Saldo aus internen Leistungsbeziehungen		- 22.000,00	- 5.000,00	- 5.000,00	- 5.000,00	- 5.000,00
<u>E23 Jahresergebnis (Jahresüberschuss / Jahresfehlbetrag)</u>	<u>- 9.471,10</u>	<u>- 37.130,00</u>	<u>- 21.690,00</u>	<u>- 20.690,00</u>	<u>- 20.690,00</u>	<u>- 20.690,00</u>
F23 Saldo der ordentlichen und außerordentlichen Ein- und Auszahlungen	- 6.899,30	- 31.620,00	- 16.180,00	- 15.180,00	- 15.180,00	- 15.180,00
F27 Summe der Einzahlungen aus Investitionstätigkeit						
F31 Sonstige Investitionsauszahlungen	4.548,51	4.300,00	4.300,00	4.300,00	4.300,00	4.300,00
788330 Fertige Erzeugnisse, fertige Leistungen und Waren - Waren	4.548,51	4.300,00	4.300,00	4.300,00	4.300,00	4.300,00
F32 Summe der Auszahlungen aus Investitionstätigkeit	4.548,51	4.300,00	4.300,00	4.300,00	4.300,00	4.300,00
F33 Saldo der Ein- und Auszahlungen aus Investitionstätigkeit	- 4.548,51	- 4.300,00	- 4.300,00	- 4.300,00	- 4.300,00	- 4.300,00
<u>F34 Finanzmittelüberschuss /-fehlbetrag</u>	<u>- 11.447,81</u>	<u>- 35.920,00</u>	<u>- 20.480,00</u>	<u>- 19.480,00</u>	<u>- 19.480,00</u>	<u>- 19.480,00</u>
F37 Saldo der Ein- und Auszahlungen aus Investitionskrediten						
F38 Veränderung der Forderungen gegenüber der Verbandsgemeinde im Rahmen der Einheitskasse						
F39 Veränderung der Verbindlichkeiten gegenüber der Verbandsgemeinde im Rahmen der Einheitskasse						
<u>F40 Saldo der Ein- und Auszahlungen aus Finanzierungstätigkeit</u>						
F41 Saldo der durchlaufenden Gelder						
<u>F42 Verwendung Finanzmittelüberschuss / Deckung Finanzmittelfehlbetrag</u>						
F43 Veränderung der liquiden Mittel (einschl. durchlaufende Gelder)						
F44 nachrichtlich: Ausgleich Finanzhaushalt (F23 - F36 - F45)	- 6.899,30	- 31.620,00	- 16.180,00	- 15.180,00	- 15.180,00	- 15.180,00

** : Buchungsstelle - Bemerkung

Produkt - Nr.:	Produkt - Bezeichnung:	Haushaltsjahr:
5735	Vereinslager	2026

I. Beschreibung		
Allgemeine Angaben:		
Hauptproduktbereich :	5	Gestaltung Umwelt
Produktbereich :	57	Wirtschaft und Tourismus
Produktgruppe :	573	Allgemeine Einrichtungen und Unternehmen
Art der Aufgabe :	Freiwillige Aufgabe	
Produktart :	extern	
Verantwortliche(r)		
Ortsgemeinde Queidersbach (Ortsbürgermeister) Telefonnummer: 0173 - 6695501 Ortsbürgermeister		
Scherer Sibylle (Zentralverwaltung) Telefonnummer: 06371 - 83115 Büroleiterin		
Westrich Heiko (Bauen und Umwelt) Telefonnummer: 06371 / 83-140 Abteilungsleiter		
Bemerkung		
Auftraggeber		
Ortsgemeinde / Bürgermeister		
Auftragsgrundlage		
Beschlüsse der Gremien / Dienstanweisungen		
Zielgruppe		
Vereine		
Ziel		
Sachziele:		
Qualitätsziele		

Ergebnis- und Finanzhaushalt 5735 Vereinslager:						
Bezeichnung	Ergebnis Vorvorjahr 2024	Vorjahr 2025	Planjahr 2026	Planjahr 2027	Planjahr 2028	Planjahr 2029
E2 Zuwendungen, allgemeine Umlagen und sonstige		760,00	760,00	760,00	760,00	760,00
415100 Sonderposten aus Zuwendungen		760,00	760,00	760,00	760,00	760,00
E8 Summe der laufenden Erträge aus Verwaltungstätigkeit		760,00	760,00	760,00	760,00	760,00
E10 Aufwendungen für Sach- und Dienstleistungen	2.008,10	2.500,00	3.340,00	2.340,00	2.340,00	2.340,00
523110 Unterhaltung der Grundstücke		100,00	100,00	100,00	100,00	100,00
523130 Unterhaltung der Gebäude und der Bestandteile, die dem Gebäude zuzurechnen sind	733,16	1.400,00	1.200,00	1.200,00	1.200,00	1.200,00
** 1.000 € Prüfung elektrischer Anlagen; 200 € allgm. Unterhaltung						
523131 Reparaturarbeiten an Gebäuden, Gebäudeeinrichtungen und Außenanlagen			1.000,00			
523233 Bewirtschaftung der Gebäude - Stromkosten, Beleuchtung -	513,85	500,00	540,00	540,00	540,00	540,00
523234 Bewirtschaftung der Gebäude - Wasser, Abwasser, Müll -	338,64	500,00	500,00	500,00	500,00	500,00
523700 Unterhaltung der Betriebs- und Geschäftsausstattung	422,45					
E11 Abschreibungen		1.480,00	1.480,00	1.480,00	1.480,00	1.480,00

Ergebnis- und Finanzhaushalt 5735 Vereinslager:

Bezeichnung	Ergebnis Vorvorjahr 2024	Vorjahr 2025	Planjahr 2026	Planjahr 2027	Planjahr 2028	Planjahr 2029
534900 mit sonstigen Gebäuden		1.480,00	1.480,00	1.480,00	1.480,00	1.480,00
E14 Sonstige laufende Aufwendungen	268,23	350,00	350,00	350,00	350,00	350,00
564110 Versicherungsbeiträge - Gebäudeversicherungen	185,94	250,00	250,00	250,00	250,00	250,00
564190 Versicherungsbeiträge - Sonstige Versicherungen	82,29	100,00	100,00	100,00	100,00	100,00
E15 Summe der laufenden Aufwendungen aus Verwaltungstätigkeit	2.276,33	4.330,00	5.170,00	4.170,00	4.170,00	4.170,00
E16 Laufendes Ergebnis aus Verwaltungstätigkeit	- 2.276,33	- 3.570,00	- 4.410,00	- 3.410,00	- 3.410,00	- 3.410,00
E19 Saldo der Zins- und sonstigen Finanzerträge und -aufwendungen						
E20 Ordentliches Ergebnis	- 2.276,33	- 3.570,00	- 4.410,00	- 3.410,00	- 3.410,00	- 3.410,00
E21 Außerordentliches Ergebnis						
E22 Saldo aus internen Leistungsbeziehungen		- 3.000,00	- 3.000,00	- 3.000,00	- 3.000,00	- 3.000,00
<u>E23 Jahresergebnis (Jahresüberschuss / Jahresfehlbetrag)</u>	<u>- 2.276,33</u>	<u>- 6.570,00</u>	<u>- 7.410,00</u>	<u>- 6.410,00</u>	<u>- 6.410,00</u>	<u>- 6.410,00</u>
F23 Saldo der ordentlichen und außerordentlichen Ein- und Auszahlungen	- 2.843,93	- 5.850,00	- 6.690,00	- 5.690,00	- 5.690,00	- 5.690,00
F27 Summe der Einzahlungen aus Investitionstätigkeit						
F32 Summe der Auszahlungen aus Investitionstätigkeit						
F33 Saldo der Ein- und Auszahlungen aus Investitionstätigkeit						
<u>F34 Finanzmittelüberschuss /-fehlbetrag</u>	<u>- 2.843,93</u>	<u>- 5.850,00</u>	<u>- 6.690,00</u>	<u>- 5.690,00</u>	<u>- 5.690,00</u>	<u>- 5.690,00</u>
F37 Saldo der Ein- und Auszahlungen aus Investitionskrediten						
F38 Veränderung der Forderungen gegenüber der Verbandsgemeinde im Rahmen der Einheitskasse						
F39 Veränderung der Verbindlichkeiten gegenüber der Verbandsgemeinde im Rahmen der Einheitskasse						
<u>F40 Saldo der Ein- und Auszahlungen aus Finanzierungstätigkeit</u>						
F41 Saldo der durchlaufenden Gelder						
<u>F42 Verwendung Finanzmittelüberschuss / Deckung Finanzmittelfehlbetrag</u>						
F43 Veränderung der liquiden Mittel (einschl. durchlaufende Gelder)						
F44 nachrichtlich: Ausgleich Finanzhaushalt (F23 - F36 - F45)	- 2.843,93	- 5.850,00	- 6.690,00	- 5.690,00	- 5.690,00	- 5.690,00

** : Buchungsstelle - Bemerkung

Produkt - Nr.:	Produkt - Bezeichnung:	Haushaltsjahr:
5738	Photovoltaikanlagen	2026

I. Beschreibung		
Allgemeine Angaben:		
Hauptproduktbereich :	5	Gestaltung Umwelt
Produktbereich :	57	Wirtschaft und Tourismus
Produktgruppe :	573	Allgemeine Einrichtungen und Unternehmen
Art der Aufgabe :	Freiwillige Aufgabe	
Produktart :	intern	
Verantwortliche(r)		
Ortsgemeinde Queidersbach (Ortsbürgermeister) Telefonnummer: 0173 - 6695501 Ortsbürgermeister		
Westrich Heiko (Bauen und Umwelt) Telefonnummer: 06371 / 83-140 Abteilungsleiter		
Zimmer Marco (Fachbereich Zentrales Infrakstrukturmanagement) Telefonnummer: 06371 / 83-444 Fachbereichsleiter		
Bemerkung		
Auftraggeber		
Ortsgemeinde		
Auftragsgrundlage		
Beschlüsse der Gremien / Verträge		
Zielgruppe		
Ortsgemeinde		
Ziel		
Sachziele:		
Qualitätsziele		

Ergebnis- und Finanzhaushalt 5738 Photovoltaikanlagen:							
Bezeichnung	Ergebnis Vorvorjahr 2024	Vorjahr 2025	Planjahr 2026	Planjahr 2027	Planjahr 2028	Planjahr 2029	
E5 Privatrechtliche Leistungsentgelte	9.075,06	12.000,00	11.000,00	11.000,00	11.000,00	11.000,00	11.000,00
441920 Erträge aus Einspeisevergütungen Photovoltaik	9.075,06	12.000,00	11.000,00	11.000,00	11.000,00	11.000,00	11.000,00
E8 Summe der laufenden Erträge aus Verwaltungstätigkeit	9.075,06	12.000,00	11.000,00	11.000,00	11.000,00	11.000,00	11.000,00
E10 Aufwendungen für Sach- und Dienstleistungen	1.303,70	2.000,00	3.000,00	2.000,00	2.000,00	2.000,00	2.000,00
523131 Reparaturarbeiten an Gebäuden, Gebäudeeinrichtungen und Außenanlagen			1.000,00				
523600 Unterhaltung der Maschinen, technischen Anlagen ** 1.500 € Prüfung/Wartung inkl. Mängelbeseitigung ortsfeste elektr. Anlage; 500 € allgm. Unterhaltung	1.303,70	2.000,00	2.000,00	2.000,00	2.000,00	2.000,00	2.000,00
E11 Abschreibungen		620,00					
538200 Maschinen und technische Anlagen		620,00					
E14 Sonstige laufende Aufwendungen	218,01	100,00	250,00	250,00	250,00	250,00	250,00
564110 Versicherungsbeiträge - Gebäudeversicherungen ** s. 564190	218,01						

Ergebnis- und Finanzhaushalt 5738 Photovoltaikanlagen:

Bezeichnung	Ergebnis Vorvorjahr 2024	Vorjahr 2025	Planjahr 2026	Planjahr 2027	Planjahr 2028	Planjahr 2029
564190 <i>Versicherungsbeiträge - Sonstige Versicherungen ** Elektronikversicherung; vorher 564110</i>		100,00	250,00	250,00	250,00	250,00
E15 Summe der laufenden Aufwendungen aus Verwaltungstätigkeit	1.521,71	2.720,00	3.250,00	2.250,00	2.250,00	2.250,00
E16 Laufendes Ergebnis aus Verwaltungstätigkeit	7.553,35	9.280,00	7.750,00	8.750,00	8.750,00	8.750,00
E19 Saldo der Zins- und sonstigen Finanzerträge und -aufwendungen						
E20 Ordentliches Ergebnis	7.553,35	9.280,00	7.750,00	8.750,00	8.750,00	8.750,00
E21 Außerordentliches Ergebnis						
E22 Saldo aus internen Leistungsbeziehungen						
E23 <u>Jahresergebnis (Jahresüberschuss / Jahresfehlbetrag)</u>	<u>7.553,35</u>	<u>9.280,00</u>	<u>7.750,00</u>	<u>8.750,00</u>	<u>8.750,00</u>	<u>8.750,00</u>
F23 Saldo der ordentlichen und außerordentlichen Ein- und Auszahlungen	5.471,08	9.900,00	7.750,00	8.750,00	8.750,00	8.750,00
F27 Summe der Einzahlungen aus Investitionstätigkeit						
F32 Summe der Auszahlungen aus Investitionstätigkeit						
F33 Saldo der Ein- und Auszahlungen aus Investitionstätigkeit						
F34 <u>Finanzmittelüberschuss /-fehlbetrag</u>	<u>5.471,08</u>	<u>9.900,00</u>	<u>7.750,00</u>	<u>8.750,00</u>	<u>8.750,00</u>	<u>8.750,00</u>
F37 Saldo der Ein- und Auszahlungen aus Investitionskrediten						
F38 Veränderung der Forderungen gegenüber der Verbandsgemeinde im Rahmen der Einheitskasse	1.420,77					
F39 Veränderung der Verbindlichkeiten gegenüber der Verbandsgemeinde im Rahmen der Einheitskasse						
F40 <u>Saldo der Ein- und Auszahlungen aus Finanzierungstätigkeit</u>	<u>1.420,77</u>					
F41 Saldo der durchlaufenden Gelder	1.420,77					
F42 <u>Verwendung Finanzmittelüberschuss / Deckung Finanzmittelfehlbetrag</u>	<u>2.841,54</u>					
F43 Veränderung der liquiden Mittel (einschl. durchlaufende Gelder)						
F44 nachrichtlich: Ausgleich Finanzhaushalt (F23 - F36 - F45)	5.471,08	9.900,00	7.750,00	8.750,00	8.750,00	8.750,00

** : Buchungsstelle - Bemerkung

Produkt - Nr.:	Produkt - Bezeichnung:	Haushaltsjahr:
5739	Kiosk am Dorfplatz	2026

I. Beschreibung		
Allgemeine Angaben:		
Hauptproduktbereich :	5	Gestaltung Umwelt
Produktbereich :	57	Wirtschaft und Tourismus
Produktgruppe :	573	Allgemeine Einrichtungen und Unternehmen
Art der Aufgabe :	Freiwillige Aufgabe	
Produktart :	extern	
Verantwortliche(r)		
Ortsgemeinde Queidersbach (Ortsbürgermeister) Telefonnummer: 0173 - 6695501 Ortsbürgermeister Westrich Heiko (Bauen und Umwelt) Telefonnummer: 06371 / 83-140 Abteilungsleiter Bretscher Christopher (Fachbereich Finanzen) Telefonnummer: 83-150 Abteilungsleiter		
Bemerkung		
Auftraggeber		
Gremien		
Auftragsgrundlage		
Beschlüsse der Gremien		
Zielgruppe		
Einwohner / Touristen		
Ziel		
Sachziele:		
Qualitätsziele		

Ergebnis- und Finanzhaushalt 5739 Kiosk am Dorfplatz:						
Bezeichnung	Ergebnis Vorvorjahr 2024	Vorjahr 2025	Planjahr 2026	Planjahr 2027	Planjahr 2028	Planjahr 2029
E2 Zuwendungen, allgemeine Umlagen und sonstige		40,00	40,00	40,00	40,00	40,00
415100 Sonderposten aus Zuwendungen		40,00	40,00	40,00	40,00	40,00
E5 Privatrechtliche Leistungsentgelte	6.800,73	6.750,00	5.100,00	6.800,00	6.800,00	6.800,00
441200 Mieten und Pachten	4.800,00	4.800,00	3.600,00	4.800,00	4.800,00	4.800,00
441900 Sonstige	2.000,73	1.950,00	1.500,00	2.000,00	2.000,00	2.000,00
E8 Summe der laufenden Erträge aus Verwaltungstätigkeit	6.800,73	6.790,00	5.140,00	6.840,00	6.840,00	6.840,00
E10 Aufwendungen für Sach- und Dienstleistungen	917,79	2.900,00	3.850,00	2.400,00	2.400,00	2.400,00
523130 Unterhaltung der Gebäude und der Bestandteile, die dem Gebäude zuzurechnen sind	95,50	1.000,00	1.000,00	1.000,00	1.000,00	1.000,00
** Prüfung/Wartung elektrische Anlagen, Trinkwasseruntersuchung						
523131 Reparaturarbeiten an Gebäuden, Gebäudeeinrichtungen und Außenanlagen		500,00	1.000,00			
** Reparaturarbeiten						
523231 Bewirtschaftung der Gebäude - Heizung -			300,00			
** Kosten nur bei Leerstand						

Ergebnis- und Finanzhaushalt 5739 Kiosk am Dorfplatz:

Bezeichnung	Ergebnis Vorvorjahr 2024	Vorjahr 2025	Planjahr 2026	Planjahr 2027	Planjahr 2028	Planjahr 2029
523233 Bewirtschaftung der Gebäude - Stromkosten, Beleuchtung - ** Kosten nur bei Leerstand			300,00			
523234 Bewirtschaftung der Gebäude - Wasser, Abwasser, Müll -	797,22	700,00	550,00	700,00	700,00	700,00
523700 Unterhaltung der Betriebs- und Geschäftsausstattung ** 150 € Prüfung/Unterhaltung Feuerlöscher; 50 € Prüfung/Unterhaltung Elektrogeräte; 100 € allgm. Unterhaltung	25,07	300,00	300,00	300,00	300,00	300,00
523800 Geringwertige Geräte, Ausstattungs-, Ausrüstungs- und sonstige Gebrauchsgegenstände		400,00	400,00	400,00	400,00	400,00
E11 Abschreibungen		2.200,00	2.190,00	2.040,00	2.030,00	1.960,00
534900 mit sonstigen Gebäuden		1.830,00	1.830,00	1.830,00	1.830,00	1.830,00
538320 Betriebs- und Geschäftsausstattung - Betriebsausstattung		370,00	360,00	210,00	200,00	130,00
E14 Sonstige laufende Aufwendungen	1.214,52	1.350,00	1.350,00	1.350,00	1.350,00	1.350,00
564110 Versicherungsbeiträge - Gebäudeversicherungen	808,80	900,00	900,00	900,00	900,00	900,00
564190 Versicherungsbeiträge - Sonstige Versicherungen	256,78	300,00	300,00	300,00	300,00	300,00
568100 Grundsteuer	148,94	150,00	150,00	150,00	150,00	150,00
E15 Summe der laufenden Aufwendungen aus Verwaltungstätigkeit	2.132,31	6.450,00	7.390,00	5.790,00	5.780,00	5.710,00
E16 Laufendes Ergebnis aus Verwaltungstätigkeit	4.668,42	340,00	- 2.250,00	1.050,00	1.060,00	1.130,00
E19 Saldo der Zins- und sonstigen Finanzerträge und -aufwendungen						
E20 Ordentliches Ergebnis	4.668,42	340,00	- 2.250,00	1.050,00	1.060,00	1.130,00
E21 Außerordentliches Ergebnis						
E22 Saldo aus internen Leistungsbeziehungen		- 6.000,00	- 3.570,00	- 3.570,00	- 3.570,00	- 3.570,00
E23 <u>Jahresergebnis (Jahresüberschuss / Jahresfehlbetrag)</u>	<u>4.668,42</u>	<u>- 5.660,00</u>	<u>- 5.820,00</u>	<u>- 2.520,00</u>	<u>- 2.510,00</u>	<u>- 2.440,00</u>
F23 Saldo der ordentlichen und außerordentlichen Ein- und Auszahlungen	4.233,97	- 3.500,00	- 3.670,00	- 520,00	- 520,00	- 520,00
F27 Summe der Einzahlungen aus Investitionstätigkeit						
F29 Auszahlungen für Sachanlagen	2.852,30	31.500,00		7.000,00	83.000,00	
785710 Auszahlungen für Betriebs- und Geschäftsausstattung, Pflanzen und Tiere und geringwertige Vermögensgegenstände - Auszahlungen für bewegliche Sachen des Anlagevermögens oberhalb der Wertgrenze i.H.v. 410,00 Euro	2.852,30					
785711 Auszahlungen für Betriebs- und Geschäftsausstattung, Pflanzen und Tiere und geringwertige Vermögensgegenstände - Auszahlungen für bewegliche Sachen des Anlagevermögens oberhalb der Wertgrenze i.H.v. 1.000,00 Euro		1.500,00				
785930 Auszahlungen für Anlagen im Bau - Baumaßnahmen		30.000,00		7.000,00	83.000,00	
F32 Summe der Auszahlungen aus Investitionstätigkeit	2.852,30	31.500,00		7.000,00	83.000,00	
F33 Saldo der Ein- und Auszahlungen aus Investitionstätigkeit	- 2.852,30	- 31.500,00		- 7.000,00	- 83.000,00	
F34 <u>Finanzmittelüberschuss /-fehlbetrag</u>	<u>1.381,67</u>	<u>- 35.000,00</u>	<u>- 3.670,00</u>	<u>- 7.520,00</u>	<u>- 83.520,00</u>	<u>- 520,00</u>
F37 Saldo der Ein- und Auszahlungen aus Investitionskrediten						
F38 Veränderung der Forderungen gegenüber der Verbandsgemeinde im Rahmen der Einheitskasse	1.244,73					
F39 Veränderung der Verbindlichkeiten gegenüber der Verbandsgemeinde im Rahmen der Einheitskasse						
F40 <u>Saldo der Ein- und Auszahlungen aus Finanzierungstätigkeit</u>	<u>1.244,73</u>					
F41 Saldo der durchlaufenden Gelder	1.244,73					

Ergebnis- und Finanzhaushalt 5739 Kiosk am Dorfplatz:

Bezeichnung	Ergebnis Vorvorjahr 2024	Vorjahr 2025	Planjahr 2026	Planjahr 2027	Planjahr 2028	Planjahr 2029
F42 <u>Verwendung Finanzmittelüberschuss / Deckung Finanzmittelfehlbetrag</u>	2.489,46					
F43 Veränderung der liquiden Mittel (einschl. durchlaufende Gelder)						
F44 nachrichtlich: Ausgleich Finanzhaushalt (F23 - F36 - F45)	4.233,97	- 3.500,00	- 3.670,00	- 520,00	- 520,00	- 520,00

** : Buchungsstelle - Bemerkung

Produkt - Nr.:	Produkt - Bezeichnung:	Haushaltsjahr:
6110	Steuern, allgemeine Zuweisungen, allgemeine Umlagen	2026

I. Beschreibung	
Allgemeine Angaben:	
Hauptproduktbereich :	6 Zentrale Finanzleistungen
Produktbereich :	61 Allgemeine Finanzwirtschaft
Produktgruppe :	611 Steuern, allgemeine Zuweisungen, allgemeine Umlagen
Art der Aufgabe :	Pflichtaufgabe
Produktart :	intern und extern
Verantwortliche(r)	
Ortsgemeinde Queidersbach (Ortsbürgermeister) Telefonnummer: 0173 - 6695501 Ortsbürgermeister	
Bretscher Christopher (Fachbereich Finanzen) Telefonnummer: 83-150 Abteilungsleiter	
Broschart Yanik (Finanzen) Telefonnummer: 06371 - 83456 Fachbereichsleiter	
Verbale Beschreibung	
Abbildung der zentralen Steuereinnahmen der Gemeinde (Grund- und Gewerbesteuern, Hundesteuer, Schlüsselzuweisungen des Landes) Abbildung der zentralen Transferleistungen an Land, Kreis und Verbandsgemeinde (Kreis- und Verbandsgemeindeumlagen, Sonderumlagen)	
Bemerkung	
Auftraggeber	
Bund / Land / Landkreis / Verbandsgemeinde / Ortsgemeinde	
Auftragsgrundlage	
Finanzrecht / Haushaltssatzung / Abgabenrecht / Gemeindehaushaltsverordnung (GemHVO)	
Zielgruppe	
Land / Landkreis / Verbandsgemeinde / Ortsgemeinde / Steuerpflichtige	
Ziel	
Sachziele:	
Qualitätsziele	

Ergebnis- und Finanzhaushalt 6110 Steuern, allgemeine Zuweisungen, allgemeine Umlagen:						
Bezeichnung	Ergebnis Vorvorjahr 2024	Vorjahr 2025	Planjahr 2026	Planjahr 2027	Planjahr 2028	Planjahr 2029
E1 Steuern und ähnliche Abgaben	2.968.701,00	3.030.910,00	3.223.620,00	3.303.890,00	3.375.030,00	3.451.340,00
401100 Grundsteuer A ** 345%	4.856,91	7.500,00	7.700,00	7.700,00	7.700,00	7.700,00
401200 Grundsteuer B ** 465%	402.358,35	486.000,00	498.000,00	498.000,00	498.000,00	498.000,00
401310 Gewerbesteuer - Gewerbesteuerzahlungen laufendes Jahr ** 380%	558.184,00	535.000,00	600.000,00	600.000,00	600.000,00	600.000,00
401321 Gewerbesteuer - Gewerbesteuerzahlungen - Gewerbesteuer Vorjahr	243.800,49	200.000,00	230.000,00	230.000,00	230.000,00	230.000,00
401331 Gewerbesteuer - Gewerbesteuererstattungen Vorjahr	- 72.267,54	- 80.000,00	- 85.000,00	- 85.000,00	- 85.000,00	- 85.000,00

Ergebnis- und Finanzhaushalt 6110 Steuern, allgemeine Zuweisungen, allgemeine Umlagen:

Bezeichnung	Ergebnis Vorvorjahr 2024	Vorjahr 2025	Planjahr 2026	Planjahr 2027	Planjahr 2028	Planjahr 2029
402100 Gemeindeanteil an der Einkommensteuer	1.556.009,44	1.634.450,00	1.712.450,00	1.773.030,00	1.830.140,00	1.913.010,00
402200 Gemeindeanteil an der Umsatzsteuer	53.969,81	54.670,00	66.890,00	82.400,00	90.860,00	79.420,00
403300 Hundesteuer	16.363,25	16.400,00	16.000,00	16.000,00	16.000,00	16.000,00
405210 vom Land - Familienleistungsausgleich	205.426,29	176.890,00	177.580,00	181.760,00	187.330,00	192.210,00
E2 Zuwendungen, allgemeine Umlagen und sonstige	931.471,00	919.850,00	596.410,00	596.410,00	596.410,00	596.410,00
411110 vom Land - Schlüsselzuweisungen A	373.335,00	350.050,00	11.350,00	11.350,00	11.350,00	11.350,00
411120 vom Land - Schlüsselzuweisung B	40.119,00	9.950,00	30.450,00	30.450,00	30.450,00	30.450,00
411300 Zuweisung für Stationierungsgemeinden und zentrale Orte	518.017,00	559.850,00	554.610,00	554.610,00	554.610,00	554.610,00
E7 Sonstige laufende Erträge	98.412,00	59.200,00	202.230,00			
466110 Erträge aus der Auflösung von Wertberichtigungen, Sonderposten und Rückstellungen - Erträge aus der Auflösung von Wertberichtigungen auf Forderungen	264,00					
466121 Entnahmen aus dem Sonderposten für Belastungen aus dem Kommunalen Finanzausgleich	98.148,00	59.200,00	202.230,00			
E8 Summe der laufenden Erträge aus Verwaltungstätigkeit	3.998.584,00	4.009.960,00	4.022.260,00	3.900.300,00	3.971.440,00	4.047.750,00
E12 Zuwendungen, Umlagen und sonstige Transferaufwendungen	3.114.155,50	3.132.780,00	3.183.850,00	3.315.220,00	3.375.890,00	3.440.960,00
543100 Gewerbesteuerumlage ** lfd. Jahr 35 v.H.	66.558,50	60.330,00	68.620,00	68.620,00	68.620,00	68.620,00
544210 Kreisumlage ** geplant mit 43,63 %	1.562.778,00	1.570.670,00	1.593.780,00	1.660.990,00	1.692.030,00	1.725.320,00
544230 Verbandsgemeindeumlage ** geplant mit 41,65 %	1.484.819,00	1.501.780,00	1.521.450,00	1.585.610,00	1.615.240,00	1.647.020,00
E14 Sonstige laufende Aufwendungen	59.726,07					
565510 Wertberichtigungen zu Forderungen - Einzelwertberichtigung	530,00					
565601 Einstellungen in den Sonderposten für Belastungen aus dem Kommunalen Finanzausgleich	59.196,07					
E15 Summe der laufenden Aufwendungen aus Verwaltungstätigkeit	3.173.881,57	3.132.780,00	3.183.850,00	3.315.220,00	3.375.890,00	3.440.960,00
E16 Laufendes Ergebnis aus Verwaltungstätigkeit	824.702,43	877.180,00	838.410,00	585.080,00	595.550,00	606.790,00
E19 Saldo der Zins- und sonstigen Finanzerträge und -aufwendungen						
E20 Ordentliches Ergebnis	824.702,43	877.180,00	838.410,00	585.080,00	595.550,00	606.790,00
E21 Außerordentliches Ergebnis						
E22 Saldo aus internen Leistungsbeziehungen						
<u>E23 Jahresergebnis (Jahresüberschuss / Jahresfehlbetrag)</u>	<u>824.702,43</u>	<u>877.180,00</u>	<u>838.410,00</u>	<u>585.080,00</u>	<u>595.550,00</u>	<u>606.790,00</u>
F23 Saldo der ordentlichen und außerordentlichen Ein- und Auszahlungen	755.075,03	817.980,00	636.180,00	585.080,00	595.550,00	606.790,00
F27 Summe der Einzahlungen aus Investitionstätigkeit						
F32 Summe der Auszahlungen aus Investitionstätigkeit						
F33 Saldo der Ein- und Auszahlungen aus Investitionstätigkeit						
<u>F34 Finanzmittelüberschuss /-fehlbetrag</u>	<u>755.075,03</u>	<u>817.980,00</u>	<u>636.180,00</u>	<u>585.080,00</u>	<u>595.550,00</u>	<u>606.790,00</u>
F37 Saldo der Ein- und Auszahlungen aus Investitionskrediten						
F38 Veränderung der Forderungen gegenüber der Verbandsgemeinde im Rahmen der Einheitskasse						
F39 Veränderung der Verbindlichkeiten gegenüber der Verbandsgemeinde im Rahmen der Einheitskasse						
<u>F40 Saldo der Ein- und Auszahlungen aus Finanzierungstätigkeit</u>						
F41 Saldo der durchlaufenden Gelder						
<u>F42 Verwendung Finanzmittelüberschuss / Deckung Finanzmittelfehlbetrag</u>						

Ergebnis- und Finanzhaushalt 6110 Steuern, allgemeine Zuweisungen, allgemeine Umlagen:

Bezeichnung	Ergebnis Vorvorjahr 2024	Vorjahr 2025	Planjahr 2026	Planjahr 2027	Planjahr 2028	Planjahr 2029
F43 Veränderung der liquiden Mittel (einschl. durchlaufende Gelder)						
F44 nachrichtlich: Ausgleich Finanzhaushalt (F23 - F36 - F45)	755.075,03	817.980,00	636.180,00	585.080,00	595.550,00	606.790,00

**: Buchungsstelle - Bemerkung

Produkt - Nr.:	Produkt - Bezeichnung:	Haushaltsjahr:
6120	Sonstige allgemeine Finanzwirtschaft	2026

I. Beschreibung		
Allgemeine Angaben:		
Hauptproduktbereich :	6	Zentrale Finanzleistungen
Produktbereich :	61	Allgemeine Finanzwirtschaft
Produktgruppe :	612	Sonstige allgemeine Finanzwirtschaft (soweit nicht einem anderen Produkt direkt zugeordnet)
Art der Aufgabe :	Funktionsaufgabe	
Produktart :	intern	
Verantwortliche(r)		
Ortsgemeinde Queidersbach (Ortsbürgermeister) Telefonnummer: 0173 - 6695501 Ortsbürgermeister		
Bretscher Christopher (Fachbereich Finanzen) Telefonnummer: 83-150 Abteilungsleiter		
Sprengart Peter (Fachbereich Kasse und Vollstreckung) Telefonnummer: 06371 / 83-151 Kassenverwalter		
Verbale Beschreibung		
Verwaltung der Passiv- und Aktivdarlehen der Gemeinde (Zins- und Tilgungsaufwendungen) Ein- und Auszahlungen für Kredite Neuaufnahme von Kommunaldarlehen		
Bemerkung		
Auftraggeber		
Auftragsgrundlage		
Zielgruppe		
Ziel		
Sachziele:		
Qualitätsziele		

Ergebnis- und Finanzhaushalt 6120 Sonstige allgemeine Finanzwirtschaft:						
Bezeichnung	Ergebnis Vorvorjahr 2024	Vorjahr 2025	Planjahr 2026	Planjahr 2027	Planjahr 2028	Planjahr 2029
E2 Zuwendungen, allgemeine Umlagen und sonstige	2.975,93	2.940,00	2.940,00	2.940,00	2.860,00	2.860,00
418430 vom öffentlichen Bereich - von Gemeinden und Gemeindeverbänden	2.975,93	2.940,00	2.940,00	2.940,00	2.860,00	2.860,00
** Zinsausgleich nur noch für Betriebs- und Geschäftsausstattung Grundschule, da Gebäude an OG zurück übertragen; vorher 442430						
E8 Summe der laufenden Erträge aus Verwaltungstätigkeit	2.975,93	2.940,00	2.940,00	2.940,00	2.860,00	2.860,00
E14 Sonstige laufende Aufwendungen	25,00					
565510 Wertberichtigungen zu Forderungen - Einzelwertberichtigung	25,00					
E15 Summe der laufenden Aufwendungen aus Verwaltungstätigkeit	25,00					

Ergebnis- und Finanzhaushalt 6120 Sonstige allgemeine Finanzwirtschaft:

Bezeichnung	Ergebnis Vorvorjahr 2024	Vorjahr 2025	Planjahr 2026	Planjahr 2027	Planjahr 2028	Planjahr 2029
E16 Laufendes Ergebnis aus Verwaltungstätigkeit	2.950,93	2.940,00	2.940,00	2.940,00	2.860,00	2.860,00
E17 Zinserträge und sonstige Finanzerträge	20.868,30	18.250,00	13.550,00	12.550,00	11.550,00	10.550,00
471601 Zinserträge Darlehen Seniorenwohnheim	5.834,48	4.900,00	3.900,00	2.900,00	1.900,00	900,00
472100 Stundungszinsen	213,00	100,00	150,00	150,00	150,00	150,00
479200 Vollverzinsung aus Gewerbesteuer (§ 233a AO)	524,00	500,00	500,00	500,00	500,00	500,00
479210 Verspätungszuschläge	1.175,00	750,00	1.000,00	1.000,00	1.000,00	1.000,00
479900 Sonstige ** Zinsen Guthaben Einheitskasse	13.121,82	12.000,00	8.000,00	8.000,00	8.000,00	8.000,00
E18 Zinsaufwendungen und sonstige Finanzaufwendungen	20.188,29	22.830,00	20.230,00	17.560,00	14.860,00	12.120,00
575110 an inländische Kreditinstitute - an Banken	4.545,93	3.690,00	3.240,00	2.780,00	2.310,00	1.830,00
575120 an inländische Kreditinstitute - an Sparkassen	15.308,36	14.140,00	12.940,00	11.730,00	10.500,00	9.240,00
575121 Zinsaufwendungen Darlehen Seniorenwohnheim		4.900,00	3.900,00	2.900,00	1.900,00	900,00
579100 aus der Vollverzinsung der Gewerbesteuer (§ 233a AO)	334,00	100,00	150,00	150,00	150,00	150,00
E19 Saldo der Zins- und sonstigen Finanzerträge und -aufwendungen	680,01	- 4.580,00	- 6.680,00	- 5.010,00	- 3.310,00	- 1.570,00
E20 Ordentliches Ergebnis	3.630,94	- 1.640,00	- 3.740,00	- 2.070,00	- 450,00	1.290,00
E21 Außerordentliches Ergebnis						
E22 Saldo aus internen Leistungsbeziehungen						
E23 Jahresergebnis (Jahresüberschuss / Jahresfehlbetrag)	3.630,94	- 1.640,00	- 3.740,00	- 2.070,00	- 450,00	1.290,00
F23 Saldo der ordentlichen und außerordentlichen Ein- und Auszahlungen	4.129,52	- 1.640,00	- 3.740,00	- 2.070,00	- 450,00	1.290,00
F26 Sonstige Investitionseinzahlungen	70.165,52	71.130,00	72.100,00	73.100,00	74.080,00	75.090,00
687630 an den sonstigen inländischen Bereich - Laufzeit 5 Jahre und mehr	70.165,52	71.130,00	72.100,00	73.100,00	74.080,00	75.090,00
F27 Summe der Einzahlungen aus Investitionstätigkeit	70.165,52	71.130,00	72.100,00	73.100,00	74.080,00	75.090,00
F32 Summe der Auszahlungen aus Investitionstätigkeit						
F33 Saldo der Ein- und Auszahlungen aus Investitionstätigkeit	70.165,52	71.130,00	72.100,00	73.100,00	74.080,00	75.090,00
F34 Finanzmittelüberschuss /-fehlbetrag	74.295,04	69.490,00	68.360,00	71.030,00	73.630,00	76.380,00
F35 Aufnahme von Investitionskrediten				1.911.790,00	93.000,00	10.000,00
692531 Kredite für Investitionen vom inländischen Geldmarkt - Euro-Währung (fester Zins) - Laufzeit 5 Jahre und mehr				1.911.790,00	93.000,00	10.000,00
F36 Tilgung von Investitionskrediten	104.024,97	109.060,00	108.930,00	110.600,00	207.890,00	214.280,00
792531 Kredite für Investitionen vom inländischen Geldmarkt - Euro-Währung (fester Zins) - Laufzeit 5 Jahre und mehr	104.024,97	109.060,00	108.930,00	110.600,00	207.890,00	214.280,00
F37 Saldo der Ein- und Auszahlungen aus Investitionskrediten	- 104.024,97	- 109.060,00	- 108.930,00	1.801.190,00	- 114.890,00	- 204.280,00
F38 Veränderung der Forderungen gegenüber der Verbandsgemeinde im Rahmen der Einheitskasse						
F39 Veränderung der Verbindlichkeiten gegenüber der Verbandsgemeinde im Rahmen der Einheitskasse						
F40 Saldo der Ein- und Auszahlungen aus Finanzierungstätigkeit	- 104.024,97	- 109.060,00	- 108.930,00	1.801.190,00	- 114.890,00	- 204.280,00
F41 Saldo der durchlaufenden Gelder						
F42 Verwendung Finanzmittelüberschuss / Deckung Finanzmittelfehlbetrag	- 104.024,97	- 109.060,00	- 108.930,00	1.801.190,00	- 114.890,00	- 204.280,00
F43 Veränderung der liquiden Mittel (einschl. durchlaufende Gelder)						
F44 nachrichtlich: Ausgleich Finanzhaushalt (F23 - F36 - F45)	- 99.895,45	- 110.700,00	- 112.670,00	- 112.670,00	- 208.340,00	- 212.990,00

Investitionsübersicht

Hauptplan 2026

37 Queidersbach

Muster 11
(zu § 4 Abs. 12 und 13 GemHVO)

	bis einschl. des Haushaltsvorjahres bereitgestellte Mittel	Ansatz des Haushaltsjahres	Planungsdaten des Haushaltsfolgejahres	Planungsdaten des zweiten Haushaltsfolgejahres	Planungsdaten des dritten Haushaltsfolgejahres	Planungsdaten der weiteren Haushaltsfolgejahre bis zum Abschluss der Maßnahme	Gesamtein-/auszahlungen (über den Gesamtzeitraum der Maßnahme)
		2026	2027	2028	2029		

Teilhaushalt: Allgemeiner Teilhaushalt

Produkt: 1142 Liegenschaften

Maßnahme: 11422001 Grundstücksan- und -verkäufe

Summe der Einzahlungen aus Investitionstätigkeit	256.416,20						256.416,20
Summe der Auszahlungen aus Investitionstätigkeit	113.723,10	17.000,00	10.000,00	10.000,00	10.000,00		160.723,10
Saldo der Ein- und Auszahlungen aus Investitionstätigkeit	142.693,10	- 17.000,00	- 10.000,00	- 10.000,00	- 10.000,00		95.693,10

Produkt: 2720 Bücherei

Maßnahme: 27202501 Betriebs- und Geschäftsausstattung

Summe der Einzahlungen aus Investitionstätigkeit		12.000,00					12.000,00
Summe der Auszahlungen aus Investitionstätigkeit		17.000,00					17.000,00
Saldo der Ein- und Auszahlungen aus Investitionstätigkeit		- 5.000,00					- 5.000,00

Produkt: 3655 Kindergarten, Förderung anderer Träger

Maßnahme: 36552201 Investitionskostenzuschüsse

Summe der Einzahlungen aus Investitionstätigkeit							
Summe der Auszahlungen aus Investitionstätigkeit	2.860.000,00		1.500.000,00				4.360.000,00
darunter: mit Verpflichtungsermächtigungen in Vorjahren bereits gebunden		3.500.000,00					
Verpflichtungsermächtigungen			1.500.000,00				
Saldo der Ein- und Auszahlungen aus Investitionstätigkeit	- 2.860.000,00		- 1.500.000,00				- 4.360.000,00

Produkt: 5410 Gemeindestraßen

Maßnahme: 54102101 Ausbau Heißenbergstraße

Summe der Einzahlungen aus Investitionstätigkeit	594.000,00						594.000,00
Summe der Auszahlungen aus Investitionstätigkeit	1.521.600,00		1.141.600,00				2.663.200,00
darunter: mit Verpflichtungsermächtigungen in Vorjahren bereits gebunden		1.141.600,00					
Verpflichtungsermächtigungen			1.141.600,00				
Saldo der Ein- und Auszahlungen aus Investitionstätigkeit	- 927.600,00		- 1.141.600,00				- 2.069.200,00

Erläuterungen: 5410-096910-54102101-785910: Grunderwerb
5410-096930-54102101-785930: Gesamtkosten: 2.100.000 € für Baukosten u. ausstehende Honorare; (RÜ 955.612,07 €)

Investitionsübersicht

Hauptplan 2026

37 Queidersbach

Muster 11
(zu § 4 Abs. 12 und 13 GemHVO)

	bis einschl. des Haushaltsvorjahres bereitgestellte Mittel	Ansatz des Haushaltsjahres	Planungsdaten des Haushaltsfolgejahres	Planungsdaten des zweiten Haushaltsfolgejahres	Planungsdaten des dritten Haushaltsfolgejahres	Planungsdaten der weiteren Haushaltsfolgejahre bis zum Abschluss der Maßnahme	Gesamtein-/auszahlungen (über den Gesamtzeitraum der Maßnahme)
		2026	2027	2028	2029		
Produkt: 5410 Gemeindestraßen							
Maßnahme: 54102103 Ausbau Römerweg							
Summe der Einzahlungen aus Investitionstätigkeit	60.000,00						60.000,00
Summe der Auszahlungen aus Investitionstätigkeit	158.000,00	50.000,00					208.000,00
Saldo der Ein- und Auszahlungen aus Investitionstätigkeit	- 98.000,00	- 50.000,00					- 148.000,00

Erläuterungen: 5410-096910-54102103-785910: Grunderwerb
5410-096930-54102103-785930: Gesamtkosten 150.000 € für Baukosten u. ausstehende Honorare; (RÜ 96.844,50 €)

Produkt: 5410 Gemeindestraßen							
Maßnahme: 54102201 Wiederkehrende Beiträge Straßenausbau							
Summe der Einzahlungen aus Investitionstätigkeit	786.050,00	32.500,00	742.040,00				1.560.590,00
Summe der Auszahlungen aus Investitionstätigkeit							
Saldo der Ein- und Auszahlungen aus Investitionstätigkeit	786.050,00	32.500,00	742.040,00				1.560.590,00

Erläuterungen: 5410-233200-54102201-682590: Eigenanteil der Gemeinde 35 %

Produkt: 5530 Friedhofs- und Bestattungswesen							
Maßnahme: 55302001 Generalsanierung Leichenhalle							
Summe der Einzahlungen aus Investitionstätigkeit	48.060,00						48.060,00
Summe der Auszahlungen aus Investitionstätigkeit	157.000,00	50.000,00					207.000,00
Saldo der Ein- und Auszahlungen aus Investitionstätigkeit	- 108.940,00	- 50.000,00					- 158.940,00

Erläuterungen: 5530-096930-55302001-785930: (RÜ 98.145,86 €)

Produkt: 5530 Friedhofs- und Bestattungswesen							
Maßnahme: 55302005 Erwerb von beweglichen Sachen des Anlagevermögens							
Summe der Einzahlungen aus Investitionstätigkeit							
Summe der Auszahlungen aus Investitionstätigkeit	19.505,75	6.000,00					25.505,75
Saldo der Ein- und Auszahlungen aus Investitionstätigkeit	- 19.505,75	- 6.000,00					- 25.505,75

Erläuterungen: 5530-082900-55302005-785711: Soundanlage

Produkt: 5732 Gästehaus Felsenkopf							
Maßnahme: 57322102 Erwerb Heizöl Gästehaus Felsenkopf							
Summe der Einzahlungen aus Investitionstätigkeit							

Investitionsübersicht

Hauptplan 2026

37 Queidersbach

Muster 11
(zu § 4 Abs. 12 und 13 GemHVO)

	bis einschl. des Haushaltsvorjahres bereitgestellte Mittel	Ansatz des Haushaltsjahres	Planungsdaten des Haushaltsfolgejahres	Planungsdaten des zweiten Haushaltsfolgejahres	Planungsdaten des dritten Haushaltsfolgejahres	Planungsdaten der weiteren Haushaltsfolgejahre bis zum Abschluss der Maßnahme	Gesamtein-/auszahlungen (über den Gesamtzeitraum der Maßnahme)
		2026	2027	2028	2029		
Summe der Auszahlungen aus Investitionstätigkeit	18.500,00	3.300,00	3.300,00	3.300,00	3.300,00		31.700,00
Saldo der Ein- und Auszahlungen aus Investitionstätigkeit	- 18.500,00	- 3.300,00	- 3.300,00	- 3.300,00	- 3.300,00		- 31.700,00

Produkt: 5732 Gästehaus Felsenkopf							
Maßnahme: 57322601 Barrierefreiheit Felsenkopf i.R.v. LGRZN							
Summe der Einzahlungen aus Investitionstätigkeit		214.000,00					214.000,00
Summe der Auszahlungen aus Investitionstätigkeit		214.000,00					214.000,00
Saldo der Ein- und Auszahlungen aus Investitionstätigkeit							

Produkt: 5733 Bürgerhaus							
Maßnahme: 57331901 Erwerb Heizöl Bürgerhaus							
Summe der Einzahlungen aus Investitionstätigkeit							
Summe der Auszahlungen aus Investitionstätigkeit	16.300,00	4.300,00	4.300,00	4.300,00	4.300,00		33.500,00
Saldo der Ein- und Auszahlungen aus Investitionstätigkeit	- 16.300,00	- 4.300,00	- 4.300,00	- 4.300,00	- 4.300,00		- 33.500,00

Produkt: 5739 Kiosk am Dorfplatz							
Maßnahme: 57392301 Neuanlegung Parkanlage und Umfeld Kiosk							
Summe der Einzahlungen aus Investitionstätigkeit							
Summe der Auszahlungen aus Investitionstätigkeit			7.000,00	83.000,00			90.000,00
Saldo der Ein- und Auszahlungen aus Investitionstätigkeit			- 7.000,00	- 83.000,00			- 90.000,00

Summe Einzahlungen Allgemeiner Teilhaushalt:	1.744.526,20	258.500,00	742.040,00				2.745.066,20
Summe Auszahlungen Allgemeiner Teilhaushalt:	4.864.628,85	361.600,00	2.666.200,00	100.600,00	17.600,00		8.010.628,85
Saldo Gesamt Allgemeiner Teilhaushalt:	- 3.120.102,65	- 103.100,00	- 1.924.160,00	- 100.600,00	- 17.600,00		- 5.265.562,65

Summe Einzahlungen Gesamt:	1.744.526,20	258.500,00	742.040,00				2.745.066,20
Summe Auszahlungen Gesamt:	4.864.628,85	361.600,00	2.666.200,00	100.600,00	17.600,00		8.010.628,85
Saldo Gesamt:	- 3.120.102,65	- 103.100,00	- 1.924.160,00	- 100.600,00	- 17.600,00		- 5.265.562,65

Stellenplan Hauptplan 2026

37 Queidersbach

Muster 12
(zu § 5 Abs. 1 bis 3 GemHVO)

Teilhaushalt Beamte/Beschäftigte	Bes.- Gruppe Entgelt- gruppe	Einstiegs- amt	Zahl der Stellen			Stellenvermerke und Erläuterungen
			Soll Haushalts- jahr 2026	Haushaltsvorjahr 2025		Haushaltsjahr 2026
				Soll	Ist 30.06	
1	2	3	4	5	6	7
A. Verwaltung						
Teilhaushalt: (1) Allgemeiner Teilhaushalt						
Tariflich Beschäftigte						
Gemeindearbeiter	EGr. 5		2,000	2,000	2,000	seit August 2024 14 Stunden wöchentlich; künftig wegfallend
Gemeindearbeiter	EGr. 5		0,360	0,360	0,360	
<i>Summe Tarifbeschäftigte Teilhaushalt (1)</i>			2,360	2,360	2,360	
Summe Beamte und Tarifbeschäftigte Teilhaushalt (1)			2,360	2,360	2,360	
Summe Beamte Verwaltung			0,000	0,000	0,000	
Summe Tarifbeschäftigte Verwaltung			2,360	2,360	2,360	
Summe Beamte und Tarifbeschäftigte Verwaltung			2,360	2,360	2,360	

Ermittlung Höchstbetrag der Verbindlichkeiten gegenüber der Verbandsgemeinde im Rahmen der Einheitskasse

Hauptplan 2026

37 Queidersbach

Muster 31
(zu § 93 Abs. 5 GemO)

lfd. Nr.	Bezeichnung	Angabe
1	Haushaltsjahr	2026
2	maßgeblicher Betrachtungszeitraum	2020 - 2024
3	Arbeitstag mit der höchsten Verbindlichkeit gegenüber der Einheitskasse	Montag, 26.10.2020
4	Höchster Bestand an Verbindlichkeit gegenüber der Einheitskasse in Euro nach Nr. 3	60.067,96
5	Summe der ordentlichen und außerordentlichen Auszahlungen im Finanzhaushalt des Planjahres	4.210.260,00
6	Sicherheitszuschlag auf Nr.5 in Höhe von 5%	210.513,00
7	weiterer Sicherheitszuschlag auf Nr. 5 in Höhe von 5 % im Falle eines Doppelhaushaltes	0,00
8	Abweichung in Euro	
9	rechnerisch ermittelter Höchstbetrag (ggf. auch für 1. Jahr im Doppelhaushalt)	270.590
10	rechnerisch ermittelter Höchstbetrag für 2. Jahr im Doppelhaushalt	0

Ortsgemeinde Queidersbach

Darstellung der Haushaltsansätze für Städte und Gemeinden

Haushalts-jahr	Jahres- ergebnis (Jahres- überschuss / Jahres- fehlbetrag)	Ausgleich Finanz- haushalt ("freie Finanzspitze")	bei KEF-RP- Teilnehmern: Mindest- Nettotilgung	bei KEF-RP- Teilnehmern: freie Finanzspitze unter Berücksich- tigung der Mindest- Nettotilgung (KEF-RP)	Eigenkapital zum 31.12. des Vorvorjahres	ver- anschlagter Geamtbetrag der Investitions- kredite	ver- anschlagtes Aufkommen der Grund- steuer B	Hebesatz der Grund- steuer B	Grundzahl der Grundsteuer B	ver- anschlagtes Aufkommen der Gewerbe- steuer	Hebesatz der Gewerbe- steuer	Grundzahl der Gewerbe- steuer	erforderliche Erhöhung des Hebe- satzes der Grundsteuer B sowie der Gewerbe- steuer jeweils in Prozent- punkten bei 20 Jahren	
	Posten E 23	Posten F 44				Posten F 35	Konto 4012		Spalte 7 / Spalte 8 x 100	Konto 4013		Spalte 10 / Spalte 11 x 100	(Spalte 6 ./. Spalte 4) / (Spalte 9 + Spalte 12) x 100 / 20	
								Euro	in v. H.	Euro	Euro	in v. H.	Euro	in v. H.- Punkten
<i>Spalte</i>	<i>1 *</i>	<i>2 *</i>	<i>3</i>	<i>4</i>	<i>5</i>	<i>6 *</i>	<i>7</i>	<i>8 *</i>	<i>9</i>	<i>10</i>	<i>11</i>	<i>12</i>	<i>13</i>	
2023	570	33.080	0	33.080	7.036.830	0	398.500	465	85.699	545.000	380	143.421	0	
2024	-372.610	-425.270	0	-425.270	6.896.750	0	402.000	465	86.452	585.000	380	153.947	0	
2025	15.160	6.200	0	6.200	6.897.320	0	486.000	465	104.516	655.000	380	172.368	0	
2026	-82.160	-249.890	0	-249.890	6.524.710	0	498.000	465	107.097	745.000	380	196.053	0	

Die Werte des Grundsteueraufkommens lt. Spalte 7 und 8 basieren auf Grundlage des Vorjahres. Die erforderliche Erhöhung der Prozentpunkte für den Investitionskredit ist darin nicht enthalten.
Die Werte des Gewerbesteueraufkommens lt. Spalte 10 und 11 basieren auf der Grundlage des Vorjahres. Die erforderliche Erhöhung der Prozentpunkte für den Investitionskredit ist darin nicht enthalten.

Im Haushaltsjahr 2026 kann der positive Kassenbestand zur Finanzierung der Investitionen genutzt werden.

Übersicht über die Bewirtschaftungsregelungen im Haushaltsplan¹

A. § 15 - Zweckbindung

1. Die Zweckbindung richtet sich nach § 15 GemHVO.
2. Mehrerträge bei den Buchungsstellen 6110-401310 und 6110-401321 berechtigen zu Mehraufwendungen bei der Buchungsstelle 6110-543100

B. § 16 - Deckungsfähigkeit

1. Die gegenseitige Deckungsfähigkeit innerhalb eines Teilhaushaltes richtet sich nach § 16 GemHVO.
2. Die Personalkosten werden nach § 16 Abs. 2 GemHVO für gegenseitig deckungsfähig erklärt.
3. Die Auszahlungen für Investitionen werden für gegenseitig deckungsfähig erklärt.
4. Die Verpflichtungsermächtigungen werden für gegenseitig deckungsfähig erklärt.

C. § 17 - Übertragbarkeit

1. Die Übertragbarkeit richtet sich nach § 17 GemHVO.

Übersicht zur Beurteilung der dauernden Leistungsfähigkeit (Berechnung der sog. "freien Finanzspitze"; Ausgleich Finanzhaushalt)

Hauptplan 2026

37 Queidersbach

Muster 14
(zu § 103 Abs. 2 Satz 3 GemO)

Ifd. Nr.	Einzahlungs- und Auszahlungsarten	Ergebnisse des Haushalts-	Ansätze des Haushalts-	Ansätze des Haushalts-	Planungsdaten	Planungsdaten	Planungsdaten
		vorvorjahres	vorjahres einschl. Nachträge	jahres	des Haushaltsfolgejahres	des zweiten Haushaltsfolgejahres	des dritten Haushaltsfolgejahres
		2024	2025	2026	2027	2028	2029
1	Saldo der ordentlichen und außerordentlichen Ein- und Auszahlungen (§ 2 Abs. 1 Satz 1 Posten F 23 GemHVO)	209.506,00	115.260,00	- 140.960,00	25.870,00	41.370,00	52.760,00
	abzüglich						
2	Auszahlungen zur planmäßigen Tilgung von bereits genehmigten Investitionskrediten (§ 2 Abs. 1 Satz 1 Posten F 36 GemHVO)	104.024,00	109.060,00	108.930,00	110.600,00	112.300,00	114.040,00
3	Mindest-Rückführungsbetrag gemäß Tilgungsplan	0,00	0,00	0,00	0,00	0,00	0,00
4	Zwischensumme	105.482,00	6.200,00	- 249.890,00	- 84.730,00	- 70.930,00	- 61.280,00
	abzüglich						
5	Auszahlungen zur planmäßigen Tilgung von geplanten, aber noch nicht genehmigten Investitionskrediten (§ 2 Abs. 1 Satz 1 Posten F 36 GemHVO)	0,00	0,00	0,00	0,00	95.590,00	100.240,00
6	freie Finanzspitze	105.482,00	6.200,00	- 249.890,00	- 84.730,00	- 166.520,00	- 161.520,00

Endfällige Kredite	
Jahr 2026:	0,00
Jahr 2027:	0,00
Jahr 2028:	0,00
Jahr 2029:	0,00

Stand der Kredite zur Liquiditätssicherung	
Jahr 2026:	0,00
Jahr 2027:	0,00
Jahr 2028:	93.440,00
Jahr 2029:	180.870,00

**Übersicht über die aus
Verpflichtungsermächtigungen voraussichtlich fällig werdenden Auszahlungen
Hauptplan 2026**

37 Queidersbach

Muster 3
(zu § 1 Abs. 1 Nr. 4 GemHVO)

Verpflichtungsermächtigungen (gem. § 1 Abs. 1 Nr. 4 GemHVO)	Planungsdaten des Haushalts- folgejahres 2027	Planungsdaten des zweiten Haushalts- folgejahres 2028	Planungsdaten des dritten Haushalts- folgejahres 2029	Planungsdaten der weiteren Haushalts- folgejahre
im Haushaltsjahr 2026	2.641.600,00	0,00	0,00	0,00
Summe	2.641.600,00	0,00	0,00	0,00
Gesamtbetrag der Investitionskredite	1.911.790,00	93.000,00	10.000,00	0,00

**Übersicht
über den Stand der Kreditaufnahmen und ähnlicher Vorgänge
Hauptplan 2026**

37 Queidersbach

Muster 4
(zu § 1 Abs. 1 Nr. 5 GemHVO)

Ifd. Nr.	Art (gem. § 47 Abs. 5 Nr. 4 GemHVO)	Stand Beginn-	Voraussichtlicher	Voraussichtlicher
		Haushaltsvorjahr 2025	Stand zu Beginn des Haushaltsjahres 2026	Stand zum Ende des Haushaltsjahres 2026
1	Verbindlichkeiten aus Anleihen für Investitionen	0,00	0,00	0,00
2	Verbindlichkeiten aus Anleihen zur Liquiditätssicherung	0,00	0,00	0,00
3	Verbindlichkeiten aus Kreditaufnahmen für Investitionen (gemäß § 103 GemO)	903.210,00	794.150,00	685.220,00
4	Verbindlichkeiten gegenüber der Verbandsgemeinde im Rahmen der Einheitskasse	0,00	0,00	0,00
5	Verbindlichkeiten gegenüber der Verbandsgemeinde im Rahmen der Einheitskasse, welche bis zum 31.12.2023 entstanden sind abzüglich Schuldübernahme durch Land (PEK-RP)	0,00	0,00	0,00
6	Verbindlichkeiten gegenüber der Verbandsgemeinde im Rahmen der Einheitskasse, welche ab dem 01.01.2024 entstanden sind.	0,00	0,00	0,00
7	Verbindlichkeiten aus Vorgängen, die Kreditaufnahmen wirtschaftlich gleichkommen	0,00	0,00	0,00
8	Summe der Verbindlichkeiten aus Anleihen, Kreditaufnahmen und ähnlicher Vorgänge	903.210,00	794.150,00	685.220,00

Übersicht über die Entwicklung der Jahresergebnisse (gemäß § 2 Abs. 1 Satz 1 Posten E 23 GemHVO) ¹			
Ifd. Nr.	Jahr	Jahr	Betrag in € ²
1	5. Haushaltsvorjahr (Ansatz einschl. Nachträge)	2021	-331.190,00
2	4. Haushaltsvorjahr (Ansatz einschl. Nachträge)	2022	-140.080,00
3	3. Haushaltsvorjahr (Ansatz einschl. Nachträge)	2023	570,00
4	2. Haushaltsvorjahr (Ansatz einschl. Nachträge)	2024	-372.610,00
5	1. Haushaltsvorjahr (Ansatz einschl. Nachträge)	2025	15.160,00
6	Haushaltsjahr (Ansatz)	2026	-82.160,00
7	Zwischensumme (Ifd. Nr. 1 - 6)		-910.310,00
8	1. Haushaltsfolgejahr (Planung)	2027	-115.580,00
9	2. Haushaltsfolgejahr (Planung)	2028	-97.870,00
10	3. Haushaltsfolgejahr (Planung)	2029	-85.470,00
11	Summe		-1.209.230,00

¹ Die Übersicht ist als Anlage zum Haushaltsplan entbehrlich, sofern der Vorbericht eine entsprechende Darstellung über die Entwicklung der Jahresergebnisse enthält.

² Angaben können auch in 1.000 € erfolgen.

Übersicht über die Über-/Unterdeckung im Finanzhaushalt bzw. in der Finanzrechnung¹						
lfd. Nr.	Jahr	Jahr	Saldo der ordentlichen und außerordentlichen Ein- und Auszahlungen	./. planmäßige Tilgung	./. Mindest- Rückführungsbetrag gemäß Tilgungsplan	= Betrag
			(§ 2 Abs. 1 Satz 1 Posten F 23 GemHVO)	(§ 2 Abs. 1 Satz 1 Posten F 36 GemHVO)	(§ 2 Abs. 1 Satz 1 Posten F 45 GemHVO)	
in € ²						
1	5. Haushaltsvorjahr (Rechnungsergebnis)	2021	152.146,57	104.695,69	0,00	47.450,88
2	4. Haushaltsvorjahr (Rechnungsergebnis)	2022	202.624,74	106.942,93	0,00	95.681,81
3	3. Haushaltsvorjahr (Rechnungsergebnis)	2023	497.300,89	109.859,63	0,00	387.441,26
4	2. Haushaltsvorjahr (Rechnungsergebnis)	2024	209.506,98	104.024,97	0,00	105.482,01
5	1. Haushaltsvorjahr (Rechnungsergebnis)	2025	484.616,88	135.989,44	0,00	348.627,44
6	Haushaltsjahr (Ansatz)	2026	-140.960,00	108.930,00	0,00	-249.890,00
7	Zwischensumme (lfd. Nr. 1 bis 6)					734.793,40
8	1. Haushaltsfolgejahr (Planung)	2027	25.870,00	110.600,00	0,00	-84.730,00
9	2. Haushaltsfolgejahr (Planung)	2028	41.370,00	207.890,00	0,00	-166.520,00
10	3. Haushaltsfolgejahr (Planung)	2029	52.760,00	214.280,00	0,00	-161.520,00
11	Summe					322.023,40

¹ Die Übersicht ist als Anlage zum Haushaltsplan entbehrlich, sofern der Vorbericht eine entsprechend aussagekräftige Darstellung der Entwicklung der Finanzmittelüberschüsse und -fehlbeträge enthält.

² Angaben können auch in 1.000 € erfolgen.

³ Bei Ortsgemeinden sind die Verbindlichkeiten gegenüber der Verbandsgemeinde im Rahmen der Einheitskasse zum 31.12.2023 gemeint; bei Verbandsgemeinden sind nur den auf ihren Haushalt entfallenden Anteil anzugeben.

Übersicht über die Entwicklung des Eigenkapitals¹			
Ifd. Nr.	Ergebnis (gem. § 2 Abs. 1 Satz 1 Posten E 23)	Betrag	nachrichtlich: aufgelaufenes Eigenkapital
			in € ²
1	Eigenkapital zum 31.12. des dritten Haushaltsvorjahres		6.897.315,47
2	+ Ansatz für Jahresergebnis des zweiten Haushaltsvorjahres	-372.610,00	6.524.705,47
3	+ Ansatz für Jahresergebnis des Haushaltsvorjahres	15.160,00	6.539.865,47
4	+ Ansatz für Jahresergebnis des Haushaltsjahres	-82.160,00	6.457.705,47
5	+ geplantes Jahresergebnis des Haushaltsfolgejahres	-115.580,00	6.342.125,47
6	+ geplantes Jahresergebnis des 2. Haushaltsfolgejahres	-97.870,00	6.244.255,47
7	+ geplantes Jahresergebnis des 3. Haushaltsfolgejahres	-85.470,00	6.158.785,47

¹ Die Übersicht ist als Anlage zum Haushaltsplan entbehrlich, sofern der Vorbericht eine entsprechend aussagekräftige Darstellung der Entwicklung des Eigenkapitals enthält.

Bilanz in Kontoform 2018

Zweijahressicht
zum 31.12.2018

37 Queidersbach

Betragsangaben in EUR

Seite: 1

Aktiva	Haushaltsjahr 2018	Vorjahr 2017	Passiva	Haushaltsjahr 2018	Vorjahr 2017
Aktivseite			Passivseite		
1. Anlagevermögen	14.936.325,35	15.448.531,17	1. Eigenkapital	6.913.893,16	6.834.713,61
1.1. Immaterielle Vermögensgegenstände	466.183,00	488.226,19	1.1. Kapitalrücklage	6.834.713,61	6.936.878,69
1.1.1. Gewerbliche Schutzrechte und ähnliche Rechte und Werte sowie Lizenzen an solchen Rechten und Werten			1.2. Sonstige Rücklagen		
1.1.2. Geleistete Zuwendungen	3.573,00	5.036,00	1.3. Ergebnisvortrag		
1.1.3. Gezahlte Investitionszuschüsse	462.610,00	483.190,19	1.4. Jahresüberschuss / Jahresfehlbetrag	79.179,55	- 102.165,08
1.1.4. Geschäfts- oder Firmenwert			2. Sonderposten	6.856.063,24	7.141.320,42
1.1.5. Anzahlungen auf immaterielle Vermögensgegenstände			2.1. Sonderposten für Belastungen aus dem kommunalen Finanzausgleich	13.678,08	
1.2. Sachanlagen	13.678.011,94	14.103.498,23	2.2. Sonderposten zum Anlagevermögen	6.585.965,00	6.880.562,44
1.2.1. Wald, Forsten	26.562,54	26.562,54	2.2.1. Sonderposten aus Zuwendungen	1.941.785,00	1.996.061,64
1.2.2. Sonstige unbebaute Grundstücke und grundstücksgleiche Rechte	469.681,78	471.079,43	2.2.2. Sonderposten aus Beiträgen und ähnlichen Entgelten	4.644.180,00	4.884.500,80
1.2.3. Bebaute Grundstücke und grundstücksgleiche Rechte	3.728.055,81	3.800.031,30	2.2.3. Sonderposten aus Anzahlungen für Anlagevermögen		
1.2.4. Infrastrukturvermögen	9.333.469,06	9.667.774,03	2.3. Sonderposten für den Gebührenaussgleich	31.479,13	35.463,98
1.2.5. Bauten auf fremdem Grund und Boden	2.953,00	3.068,00	2.4. Sonderposten mit Rücklageanteil		
1.2.6. Kunstgegenstände, Denkmäler	11.249,42	11.249,42	2.5. Sonderposten aus Grabnutzungsentgelten	224.941,03	225.294,00
1.2.7. Maschinen, technische Anlagen, Fahrzeuge	67.967,00	82.294,60	2.6. Sonderposten aus Anzahlungen für Grabnutzungsentgelte		
1.2.8. Betriebs- und Geschäftsausstattung	28.253,00	31.618,58	2.7. sonstige Sonderposten		
1.2.9. Pflanzen, Tiere			3. Rückstellungen	133.773,00	125.162,00
1.2.10. Geleistete Anzahlungen, Anlagen im Bau	9.820,33	9.820,33	3.1. Rückstellungen für Pensionen und ähnliche Verpflichtungen	133.773,00	125.162,00
1.3. Finanzanlagen	792.130,41	856.806,75	3.2. Steuerrückstellungen		
1.3.1. Anteile an verbundenen Unternehmen			3.3. Rückstellungen für latente Steuern		
1.3.2. Ausleihungen an verbundene Unternehmen			3.4. Sonstige Rückstellungen		
1.3.3. Beteiligungen			4. Verbindlichkeiten	1.564.520,55	1.646.244,33
1.3.4. Ausleihungen an Unternehmen, mit denen ein Beteiligungsverhältnis besteht			4.1. Anleihen		
1.3.5. Sondervermögen, Zweckverbände, Anstalten des öffentlichen Rechts, rechtsfähige kommunale Stiftungen			4.2. Verbindlichkeiten aus Kreditaufnahmen	1.524.638,08	1.618.845,74

Bilanz in Kontoform 2018

Zweijahressicht
zum 31.12.2018

37 Queidersbach

Betragsangaben in EUR

Seite: 2

Aktiva	Haushaltsjahr 2018	Vorjahr 2017	Passiva	Haushaltsjahr 2018	Vorjahr 2017
1.3.6. Ausleihungen an Sondervermögen, Zweckverbände, Anstalten des öffentlichen Rechts, rechtsfähige kommunale Stiftungen 1.3.7. Sonstige Wertpapiere des Anlagevermögens 1.3.8. Sonstige Ausleihungen 2. Umlaufvermögen 2.1. Vorräte 2.1.1. Roh-, Hilfs- und Betriebsstoffe 2.1.2. Unfertige Erzeugnisse, unfertige Leistungen 2.1.3. Fertige Erzeugnisse, fertige Leistungen und Waren 2.1.4. Geleistete Anzahlungen auf Vorräte 2.2. Forderungen und sonstige Vermögensgegenstände 2.2.1. Öffentlich-rechtliche Forderungen, Forderungen aus Transferleistungen 2.2.2. Privatrechtliche Forderungen aus Lieferungen und Leistungen 2.2.3. Forderungen gegen verbundene Unternehmen 2.2.4. Forderungen gegen Unternehmen, mit denen ein Beteiligungsverhältnis besteht 2.2.5. Forderungen gegen Sondervermögen, Zweckverbände, Anstalten des öffentlichen Rechts, rechtsfähige kommunale Stiftungen 2.2.6. Forderungen gegen den sonstigen öffentlichen Bereich 2.2.7. sonstige Vermögensgegenstände 2.2.8. wertberichtigte Forderungen 2.3. Wertpapiere des Umlaufvermögens 2.3.1. Anteile an verbundenen Unternehmen 2.3.2. Sonstige Wertpapiere des Umlaufvermögens 2.4. Kassenbestand, Bundesbankguthaben, Guthaben bei der Europäischen Zentralbank, Guthaben bei Kreditinstituten und Schecks 3. Ausgleichsposten für latente Steuern	792.130,41 530.155,31 4.269,00 4.269,00 525.886,31 82.647,94 20.679,59 403.558,78 19.000,00	856.806,75 296.338,90 10.260,00 10.260,00 286.078,90 81.202,82 12.093,90 173.782,18 19.000,00	4.2.1. Verbindlichkeiten aus Kreditaufnahmen für Investitionen 4.2.2. Verbindlichkeiten aus Kreditaufnahmen zur Liquiditätssicherung 4.3. Verbindlichkeiten aus Vorgängen, die Kreditaufnahmen wirtschaftlich gleichkommen 4.4. Erhaltene Anzahlungen auf Bestellungen 4.5. Verbindlichkeiten aus Lieferungen und Leistungen 4.6. Verbindlichkeiten aus Transferleistungen 4.7. Verbindlichkeiten gegenüber verbundenen Unternehmen 4.8. Verbindlichkeiten gegenüber Unternehmen, mit denen ein Beteiligungsverhältnis besteht 4.9. Verbindlichkeiten gegenüber Sondervermögen, Zweckverbänden, Anstalten des öffentlichen Rechts, rechtsfähige kommunale Stiftungen 4.10. Verbindlichkeiten gegenüber dem sonstigen öffentlichen Bereich 4.11. Sonstige Verbindlichkeiten 5. Rechnungsabgrenzungsposten	1.524.638,08 9.676,52 253,01 23.181,49 6.771,45	1.618.845,74 9.781,81 200,08 17.383,91 32,79

Bilanz in Kontoform 2018

Zweijahressicht
zum 31.12.2018

37 Queidersbach

Betragsangaben in EUR

Seite: 3

Aktiva	Haushaltsjahr 2018	Vorjahr 2017	Passiva	Haushaltsjahr 2018	Vorjahr 2017
4. Rechnungsabgrenzungsposten	1.769,29	2.570,29			
4.1. Disagio					
4.2. Sonstige Rechnungsabgrenzungsposten	1.769,29	2.570,29			
5. Nicht durch Eigenkapital gedeckter Fehlbetrag					
Summe Aktiv	15.468.249,95	15.747.440,36	Summe Passiv	15.468.249,95	15.747.440,36

Schuldenübersicht

04.03.2026
11:46:09

37 Queidersbach

2025

Nr (Tilgungskonto)	Darlehensgeber	Darlehensdatum Zinslauf bis	Schuldenstand			Schuldendienst				Voraussichtlicher Endstand EUR	
			ursprünglich EUR	bei Aufnahme EUR	Anfangsstand EUR	Zinsen		Tilgung			Annuität EUR
						Ø %	EUR	Ø %	EUR		
Bestandsdarlehen											
6720509519 (Konto-Nr 315131)	DKB Deutsche Kreditbank AG (Bürger-Nr 203636) Darlehen Nr. 6720509519	14.11.2022 30.12.2032	36.000,00	36.000,00	29.813,39	3,7884	1.129,44	11,0035	3.280,52	4.409,96	26.532,87
Zinsen: 1. Laufzeit ab 14.11.2022: 3.9500 %											
6020 027 360 (Konto-Nr 315231)	Sparkasse Kaiserslautern (Bürger-Nr 31278) 6020 027 360	01.01.2016 30.06.2030	935.468,58	935.468,58	385.077,57	1,2661	4.875,34	18,4702	71.124,66	76.000,00	313.952,91
Zinsen: 1. Laufzeit ab 01.01.2016: 4.9000 %; 2. Laufzeit ab 01.07.2017: 1.3600 %											
6020 196 561 (Konto-Nr 315231)	Sparkasse Kaiserslautern (Bürger-Nr 31278) 6020 196 561	01.01.2016 30.09.2025	23.132,51	23.132,51	1.771,50	0,1406	2,49	100,0000	1.771,50	1.773,99	0,00
Zinsen: 1. Laufzeit ab 01.01.2016: 3.0900 %; 2. Laufzeit ab 01.07.2020: 0.3000 %											
3303097400 (Konto-Nr 315131)	DZ HYP AG (Bürger-Nr 81193) 330397400	30.10.2018 30.12.2032	338.494,94	338.494,94	197.401,99	1,2322	2.432,40	11,9794	23.647,60	26.080,00	173.754,39
Zinsen: 1. Laufzeit ab 30.10.2018: 1.2900 %											
6704820684 (Konto-Nr 315131)	DKB Deutsche Kreditbank AG (Bürger-Nr 203636) 6704820684	01.07.2021 30.06.2034	42.691,22	42.691,22	31.315,15	0,3844	120,36	10,4730	3.279,64	3.400,00	28.035,51
Zinsen: 1. Laufzeit ab 01.07.2021: 0.4000 %											
6020937204 (Konto-Nr 315231)	Sparkasse Kaiserslautern (Bürger-Nr 31278) 6020937204	01.07.2023 30.06.2033	266.350,95	266.350,95	257.822,89	3,5889	9.253,06	2,3066	5.946,94	15.200,00	251.875,95
Zinsen: 1. Laufzeit ab 01.07.2023: 3.6200 %											
Summe in EUR		(Stand 01.01.)	1.642.138,20	1.642.138,20	903.202,49		17.813,09		109.050,86	126.863,95	794.151,63
Gesamtsumme in EUR			1.642.138,20	1.642.138,20	903.202,49		17.813,09		109.050,86	126.863,95	794.151,63
Summe in EUR		(Bestand 01.01.)	1.642.138,20	1.642.138,20	903.202,49		17.813,09		109.050,86	126.863,95	794.151,63
Summe in EUR		(Neuaufnahmen)	0,00	0,00	0,00		0,00		0,00	0,00	0,00
Summe in EUR		(davon Umschuldungen)	0,00	0,00	0,00		0,00		0,00	0,00	0,00

Schuldenübersicht

04.03.2026
11:46:09

37 Queidersbach

2025

Filtereinstellungen:

Mandantnr: 37 Queidersbach
Darlehensgeber/-nehmer: Alle
Zinslauf bis: Darlehensende

Jahr: 2025
Darlehensnr: Alle
Förderdarlehen:

Programm: DVGui.dll
Berichtsende: **Schuldenübersicht**