

**Haushaltssatzung und Haushaltsplan  
der  
Ortsgemeinde Queidersbach  
für das  
Haushaltsjahr 2022**

# **Inhaltsverzeichnis**

Registerkarte 1	<b>Haushaltssatzung</b>
Registerkarte 2	<b>Vorbericht</b>
Registerkarte 3	<b>Ergebnis- und Finanzhaushalt</b>
Registerkarte 4	<b>Übersicht über die Teilhaushalte</b>
Registerkarte 5	<b>Teilergebnis- und Teilfinanzhaushalte</b>
Registerkarte 6	<b>Produkthaushaltsbuch</b>
Registerkarte 7	<b>Investitionsübersicht</b>
Registerkarte 8	<b>Stellenplan</b>
Registerkarte 9	<b>Übersichten</b> <ul style="list-style-type: none"><li>- Übersicht über die Bewirtschaftungsregeln</li><li>- Beurteilung der dauernden Leistungsfähigkeit</li><li>- Verpflichtungsermächtigungen</li><li>- voraussichtlicher Stand der Verbindlichkeiten</li><li>- Entwicklung der Jahresergebnisse</li><li>- Entwicklung der Finanzmittelüberschüsse / -fehlbeträge</li><li>- Entwicklung des Eigenkapital</li><li>- Bilanz 2018</li><li>- Schuldenübersicht 2021</li></ul>

# Haushaltssatzung

## der Ortsgemeinde Queidersbach für das Haushaltsjahr 2022

Der Gemeinderat hat am 03.03.2022 aufgrund der §§ 95 ff. der Gemeindeordnung für Rheinland-Pfalz vom 31.01.1994 (GVBl. S. 153), in der jeweils geltenden Fassung, folgende Haushaltssatzung beschlossen, die nach Genehmigung durch die Kreisverwaltung Kaiserslautern als Aufsichtsbehörde vom 10.05.2022 hiermit bekannt gemacht wird:

### **§ 1 Ergebnis- und Finanzhaushalt**

#### **Festgesetzt werden**

#### **1. im Ergebnishaushalt**

der Gesamtbetrag der Erträge auf	3.650.900,00 €
der Gesamtbetrag der Aufwendungen auf	<u>3.790.980,00 €</u>
der Jahresfehlbetrag auf	140.080,00 €

#### **2. im Finanzhaushalt**

der Saldo der ordentlichen Ein- und Auszahlungen auf	-58.940,00 €
die Einzahlungen aus Investitionstätigkeiten auf	419.150,00 €
die Auszahlungen aus Investitionstätigkeiten auf	<u>3.053.700,00 €</u>
der Saldo der Ein- und Auszahlungen aus Investitionstätigkeiten auf	-2.634.550,00 €
der Saldo der Ein- und Auszahlungen aus Finanzierungstätigkeiten auf	2.693.490,00 €

### **§ 2 Gesamtbetrag der vorgesehenen Kredite**

Der Gesamtbetrag der vorgesehenen Kredite, deren Aufnahme zur Finanzierung von Investitionen und Investitionsfördermaßnahmen erforderlich ist, wird festgesetzt für

zinslose Kredite auf	0,00 €
verzinsten Kredite auf	2.298.850,00 €
<b>zusammen auf</b>	<b>2.298.850,00 €</b>

### § 3 Verpflichtungsermächtigungen

Der Gesamtbetrag der Ermächtigungen zum Eingehen von Verpflichtungen, die in künftigen Haushaltsjahren zu Auszahlungen für Investitionen und Investitionsmaßnahmen (Verpflichtungsermächtigungen) führen können, wird festgesetzt auf **0,00 €**.

Die Summe der Verpflichtungsermächtigungen, für die in den künftigen Haushaltsjahren voraussichtlich Investitionskredite aufgenommen werden müssen, beläuft sich auf **0,00 €**.

### § 4 Steuersätze

Die Steuersätze für die Gemeindesteuern werden wie folgt festgesetzt:

#### 1. Grundsteuer

a) Grundsteuer A für land- und forstwirtschaftliche Betriebe auf	320 v.H.
b) Grundsteuer B für Grundstücke auf	395 v.H.

#### 2. Gewerbsteuer auf 380 v.H.

3. <u>Hundesteuer</u>	für den ersten Hund auf	54,00 €
	für den zweiten Hund auf	66,00 €
	für jeden weiteren Hund auf	90,00 €
	für den ersten gefährlichen Hund auf	150,00 €
	für jeden weiteren gefährlichen Hund auf	300,00 €

Die Steuerhebesätze werden aufgrund der Hebesatzsatzung vom 19.11.2019 in der Haushaltssatzung nur deklaratorisch dargestellt.

### § 5 Eigenkapital

Der Stand des Eigenkapitals zum 31.12.2020 beträgt 6.670.073,16 Euro. Der voraussichtliche Stand des Eigenkapitals zum 31.12.2021 beträgt 6.338.883,16 Euro und zum 31.12.2022 6.198.803,16 Euro.

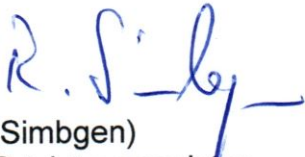
### § 6 Über- und außerplanmäßige Aufwendungen und Auszahlungen

Erhebliche über- und außerplanmäßige Aufwendungen oder Auszahlungen gemäß § 100 Abs. 1 Satz 2 GemO liegen vor, wenn im Einzelfall **10.000,00 Euro** überschritten sind.

## § 7 Wertgrenze für Investitionen

Investitionen oberhalb der Wertgrenze von **10.000,00 Euro** sind in der Investitionsübersicht einzeln darzustellen.

Queidersbach, 24.05.2022

A handwritten signature in blue ink, appearing to be 'R. S. by' followed by a horizontal line.

(Simbgen)  
Ortsbürgermeister



### Hinweis:

Die vorstehende Haushaltssatzung für das Haushaltsjahr 2022 wird hiermit öffentlich bekannt gemacht.

Die nach § 95 Abs. 4 GemO erforderlichen Genehmigungen der Aufsichtsbehörde zu den Festsetzungen der §§ 2 und 3 der Haushaltssatzung sind erteilt. Sie haben folgenden Wortlaut:

Der Gesamtbetrag der Kredite, deren Aufnahme zur Finanzierung von Investitionen und Investitionsförderungsmaßnahmen erforderlich ist, wird in Höhe von **2.298.850,00 €** gemäß §§ 95 Abs. 4 und 103 Abs. 2 GemO staatsaufsichtlich genehmigt.

Der Haushaltsplan liegt zur Einsichtnahme von Freitag, den 27.05.2022 bis einschließlich Dienstag, den 07.06.2022 während den Dienststunden montags bis mittwochs 8.30 bis 12.00 Uhr und 14.00 bis 16.00 Uhr, donnerstags durchgehend von 8.00 bis 18.00 Uhr und freitags von 8.30 bis 12.00 Uhr im Rathaus, Zimmer 206, öffentlich aus.

Außerdem steht der Haushaltsplan für das Jahr 2022 im Internet unter [www.landstuhl.de](http://www.landstuhl.de) zur Einsichtnahme bereit

Gemäß § 24 Abs. 6 der Gemeindeordnung wird darauf hingewiesen, dass Satzungen, die unter Verletzung von Verfahrens- oder Formvorschriften dieses Gesetzes oder auf Grund dieses Gesetzes zustande gekommen sind, ein Jahr nach der Bekanntgabe als von Anfang an gültig zustande gekommen gelten. Dies gilt nicht, wenn

- a) die Bestimmungen über die Öffentlichkeit der Sitzung, die Genehmigung, die Ausfertigung oder die Bekanntmachung der Satzung verletzt worden sind, oder
- b) vor Ablauf der in § 24 Abs. 6 Satz 1 Gemeindeordnung genannten Frist die Aufsichtsbehörde den Beschluss beanstandet oder jemand die Verletzung der Verfahrens- oder Formvorschriften gegenüber der Verbandsgemeindeverwaltung unter Bezeichnung des Sachverhaltes, der die Verletzung begründen soll, schriftlich geltend gemacht hat. Hat jemand eine Verletzung nach § 24 Abs. 6 Satz 2 Nr. 2 Gemeindeordnung geltend gemacht, so kann auch nach Ablauf der in Satz 1 genannten Frist jedermann diese Verletzung geltend machen.

Landstuhl, 24.05.2022  
In Vertretung:

  
(Unnold)  
Erster Beigeordneter

## **Vorbericht zum Haushaltsplan 2022 der Ortsgemeinde Queidersbach**

### **Allgemeines**

Die Ortsgemeinde Queidersbach ist Teil der Verbandsgemeinde Landstuhl und hat eine Gesamtfläche von 14,79 km<sup>2</sup>.

Zum 30.06.2021 waren in der Ortsgemeinde Queidersbach 2.796 Einwohner mit Hauptwohnsitz und 83 Einwohner mit Nebenwohnsitz gemeldet. Zum gleichen Stichtag wurden im Rahmen des Finanzausgleichs bei der Berechnung der Schlüsselzuweisungen 516 Soldaten, Familien- und Zivilangehörige der Stationierungstreitkräfte mit einem Anteil von 40 % hinzugerechnet.

### **Bevölkerungsentwicklung**

<b>Einwohnerzahlen zum 30.06.</b>	<b>2014</b>	<b>2015</b>	<b>2016</b>	<b>2017</b>	<b>2018</b>	<b>2019</b>	<b>2020</b>	<b>2021</b>
Hauptwohnsitz	2.815	2.790	2.815	2.823	2.800	2.779	2.828	2.796
Stationierungstreitkräfte	678	616	563	533	551	534	512	516

Der letzte festgestellte Jahresabschluss der Ortsgemeinde Queidersbach ist der Jahresabschluss 2018, der vom Gemeinderat am 02.09.2021 beschlossen worden ist.

### **Erläuterungen zum Haushaltsjahr 2020**

Das Haushaltsvolumen des Haushaltsjahres 2020 belief sich im Ergebnishaushalt auf 3.544.090,00 € bei den Erträgen und auf 3.677.330,00 € bei den Aufwendungen. Somit ergab sich ein Jahresfehlbetrag von 133.240,00 €.

Im Finanzhaushalt belief sich der Saldo der ordentlichen Ein- und Auszahlungen auf -28.650,00 €.

Da dieser Saldo bereits negativ ist, stehen keine ausreichenden Beträge zur Verfügung, um die Auszahlungen von 102.050,00 € zur planmäßigen Tilgung von Investitionskrediten zu decken. Es besteht keine Freie Finanzspitze.

Ergebnis- und Finanzhaushalt des Haushaltsjahres 2020 sind gem. § 18 GemHVO nicht ausgeglichen.

Den geplanten Einzahlungen aus Investitionstätigkeiten in Höhe von 122.480,00 € standen Auszahlungen aus Investitionstätigkeiten in Höhe von 308.210,00 € gegenüber. Somit ergab sich ein Saldo von -185.730,00 €.

Dieses bildet grundsätzlich den Investitionskreditbedarf ab. Nachdem der Kassenstand zu Beginn des Jahres 2020 mit rund 410.000,00 € positiv war, waren keine Investitionskredite erforderlich.

Der Jahresabschluss 2020 ist noch nicht fertig gestellt. Insofern können noch keine endgültigen Ergebnisse dargestellt werden.

Die Summe der laufenden Erträge aus Verwaltungstätigkeit verschlechtert sich um 138.545,26 € auf 3.394.294,74 € gegenüber dem Planansatz von 3.532.840,00 €.

Dies ist insbesondere auf Mindererträge bei den Steuern zurückzuführen. Bei der Gewerbesteuer wurden Mindererträge von 34.168,00 € erzielt und beim Gemeindeanteil an der Einkommenssteuer Mindererträge von 107.415,24 €.

Die Summe der laufenden Aufwendungen aus Verwaltungstätigkeit wurde gegenüber dem Planansatz von 3.644.640,00 € um 155.180,07 € auf 3.489.459,93 € unterschritten.

Begründet ist dies durch eine Mehrzahl an Minderausgaben bei den Aufwendungen für Sach- und Dienstleistungen. Auf Grund der Vielzahl der Konten ist es hier nicht möglich auf alle einzeln einzugehen

Der Saldo der ordentlichen Ein- und Auszahlungen verbessert sich um 110.849,49 € auf 82.199,49 € gegenüber dem Planansatz von -28.650,00 €.

Die Gründe dieser Verbesserung liegen insbesondere bei Minderausgaben.

Die Einnahmen haben sich relativ plankonform entwickelt. Zwar bestanden Mindereinnahmen im Bereich der Steuern und ähnlichen Abgaben, insbesondere bei der Gewerbesteuer und dem Gemeindeanteil an der Einkommenssteuer, umgekehrt gab es dafür aber Mehreinnahmen im Bereich der Zuwendungen, allgemeine Umlagen und sonstigen Transfereinzahlungen bei den sonstigen allgemeinen Zuweisungen. Hier bekam die Ortsgemeinde sogenannte Gewerbesteuerkompensationszahlungen vom Land Rheinland-Pfalz.

Die Minderausgaben sind insbesondere bei den Auszahlungen für Sach- und Dienstleistungen zu finden. Der Planansatz wurde um 113.947,22 € unterschritten. Auch hier ist es auf Grund der Vielzahl der Konten nicht möglich einzeln auf diese einzugehen.

Die Summe der Einzahlungen aus Investitionstätigkeiten wurde um 11.686,19 € unterschritten. Die Summe der Auszahlungen aus Investitionstätigkeiten wurde um 225.067,50 € unterschritten. 122.817,36 € wurden ins Folgejahr übertragen.



## **Erläuterungen zum Haushaltsjahr 2021**

Das Haushaltsvolumen des Haushaltsjahres 2021 belief sich im Ergebnishaushalt auf 3.539.530,00 € bei den Erträgen und auf 3.870.720,00 € bei den Aufwendungen. Somit ergab sich ein Jahresfehlbetrag von 331.190,00 €.

Im Finanzhaushalt belief sich der Saldo der ordentlichen Ein- und Auszahlungen auf -205.260,00 €.

Da dieser Saldo bereits negativ ist, stehen keine ausreichenden Beträge zur Verfügung, um die Auszahlungen von 103.090,00 € zur planmäßigen Tilgung von Investitionskrediten zu decken. Es besteht keine Freie Finanzspitze.

Ergebnis- und Finanzhaushalt des Haushaltsjahres 2021 sind gem. § 18 GemHVO nicht ausgeglichen.

Den geplanten Einzahlungen aus Investitionstätigkeiten in Höhe von 1.108.800,00 € standen Auszahlungen aus Investitionstätigkeiten in Höhe von 2.067.000,00 € gegenüber. Somit ergab sich ein Saldo von -958.200,00 €.

Dieser Saldo stellt grundsätzlich gleichzeitig den Investitionskreditbedarf dar. Minimiert wurde der Kreditbedarf um die Anschaffung von Heizöl in Höhe von 2.500 €. Herausgerechnet wurde weiterhin die Einzahlung für die Tilgung des Kredits für das DRK-Seniorenwohnheim. Da der Kassenstand zu Beginn des Jahres 2021 außerdem positiv war, verringerte sich der Investitionskreditbedarf auf 845.850,00 €.

Der Jahresabschluss 2021 ist noch nicht fertig gestellt. Insofern können noch keine endgültigen Ergebnisse dargestellt werden.

Der Saldo der ordentlichen Ein- und Auszahlungen verbessert sich um 351.592,08 € auf 146.332,08 € gegenüber dem Planansatz von -205.260,00 €.

Die Gründe dieser Verbesserung liegen sowohl bei Mehreinnahmen als auch bei Minderausgaben.

Im Bereich der Steuern und ähnlichen Abgaben bestanden Mehreinnahmen, im Vergleich zur Planung, in Höhe von 84.732,70 € bei den Gewerbesteuernachzahlungen und 84.539,63 € beim Gemeindeanteil an der Einkommenssteuer.

Die Minderausgaben sind insbesondere bei den Auszahlungen für Sach- und Dienstleistungen zu finden. Der Planansatz wurde um insgesamt 174.103,04 € unterschritten. Auf Grund der Vielzahl der Konten ist es hier nicht möglich auf diese einzeln einzugehen.

Die Summe der Einzahlungen aus Investitionstätigkeiten wurde um 1.011.921,98 € unterschritten. Die Summe der Auszahlungen aus Investitionstätigkeiten wurde um 2.002.351,64 € unterschritten.

1.995.694,00 € wurden ins Folgejahr übertragen.

## Haushalt 2022

Der Saldo aus den Erträgen in Höhe von 3.650.900,00 € und den Aufwendungen in Höhe von 3.790.980,00 € ergibt einen Jahresfehlbetrag von 140.080,00 €.

Die Erträge erhöhen sich um 111.370,00 € gegenüber dem Haushaltsjahr 2021. Die Aufwendungen verringern sich um 79.740,00 € gegenüber dem Haushaltsvorjahr.

Im Finanzhaushalt beläuft sich der Saldo der ordentlichen Ein- und Auszahlungen auf -58.940,00 €.

Da dieser Saldo bereits negativ ist, stehen keine ausreichenden Beträge zur Verfügung, um die Auszahlungen von 106.960,00 € zur planmäßigen Tilgung von Investitionskrediten zu decken. Es besteht keine Freie Finanzspitze.

Ergebnis- und Finanzhaushalt des Haushaltsjahres 2022 sind demnach gem. § 18 GemHVO nicht ausgeglichen.

Den geplanten Einzahlungen aus Investitionstätigkeiten von 419.150,00 €, stehen Auszahlungen von 3.053.700,00 € gegenüber. Somit ergibt sich ein Saldo von -2.634.550,00 €.

Dieser Saldo stellt grundsätzlich gleichzeitig den Investitionskreditbedarf dar. Minimiert wurde der Kreditbedarf um die Anschaffung von Heizöl in Höhe von 6.000 €. Herausgerechnet wurde weiterhin die Einzahlung für die Tilgung des Kredits für das DRK-Seniorenwohnheim. Da der Kassenstand zu Beginn des Jahres 2022 außerdem positiv war, verringert sich der Investitionskreditbedarf auf 2.298.850,00 €.

Wesentliche Veränderungen im Vergleich zum Vorjahr ergeben sich, hinsichtlich der Planung, im Rahmen der Erträge hauptsächlich durch höhere Einnahmen bei den Steuern und ähnlichen Abgaben, sowie durch niedrigere Zuwendungen und allgemeine Umlagen.

Begründet ist dies bei den Steuern durch höher geplante Ansätze beim Gemeindeanteil an der Einkommensteuer. Bei den Zuwendungen und allgemeinen Umlagen ist der Ansatz im Vergleich zum Vorjahr niedriger geplant, da sich die Schlüsselzuweisungen A um 90.690,00 € verringern.

Bezüglich der laufenden Aufwendungen ergeben die wesentlichen Veränderungen im Vergleich zur Planung des Vorjahres durch die einmalig für das Jahr 2022 geplanten Rückzahlungen für Teile der Kreisumlage aufgrund des Urteils vom Oberverwaltungsgericht. Diese betreffen die Kreisumlagen für die Jahre 2017 und 2019 und betragen insgesamt 89.050,00 € für Queidersbach.

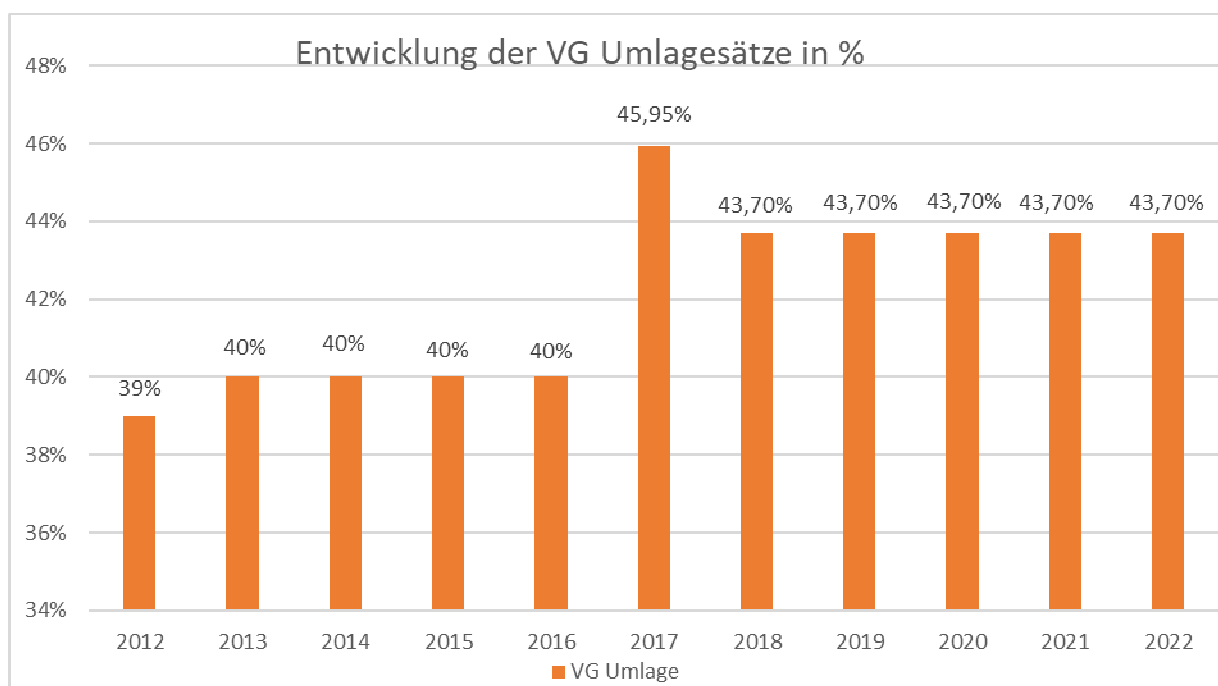
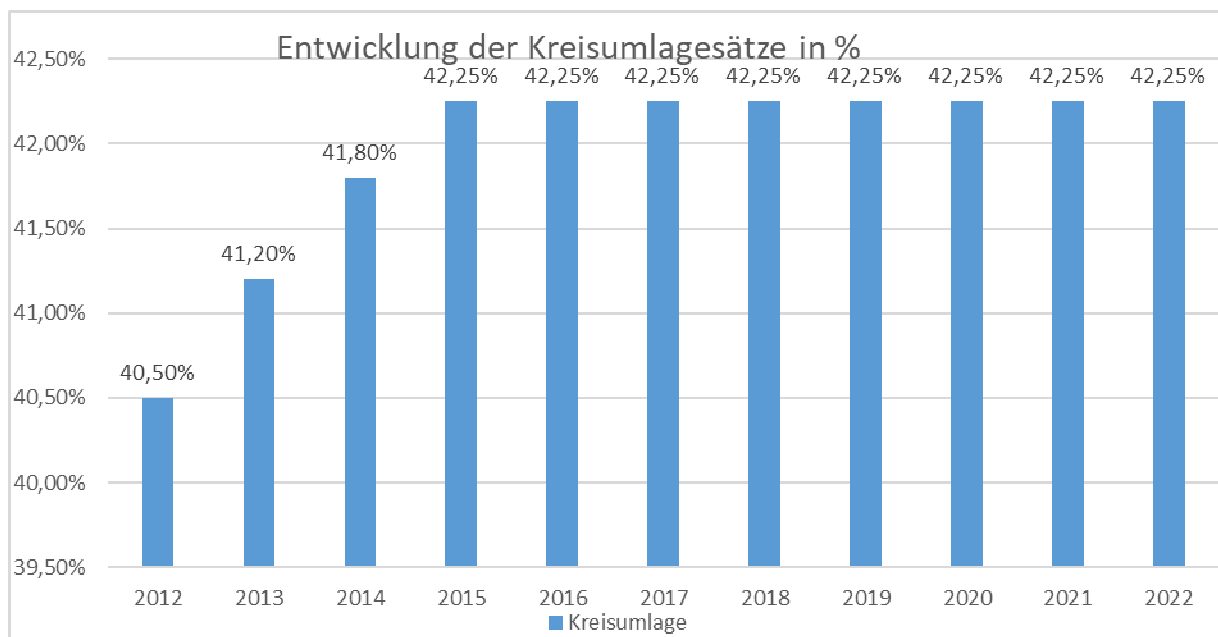
Die Hebesätze für die Realsteuern bleiben, wie in den Haushaltsvorjahren, unverändert. Sie betragen im Haushaltsjahr 2022 weiterhin für die Grundsteuer A 320 %, für die Grundsteuer B 395 % und für die Gewerbesteuer 380 %.

Die Grundsteuer B wird, im Wesentlichen unverändert, mit 338.000,00 € veranschlagt. Die Gewerbesteuer für das laufende Jahr erhöht sich im Vergleich zum Vorjahr um 30.000,00 € auf insgesamt 500.000,00 €. Davon entfallen 410.000,00 € auf Gewerbesteuerzahlungen für das laufende Jahr, 150.000,00 € auf Gewerbesteuernachzahlungen aus Vorjahren und -60.000,00 € für Gewerbesteuererstattungen für Vorjahre.

Die Umlagesätze bleiben im Vergleich zum Vorjahr unverändert. Die Kreisumlage beträgt bei einem Umlagesatz von 42,25 % 1.261.460,00 €. Der Umlagesatz für die Berechnung der Verbandsgemeindeumlage beträgt 43,7 %. Für das Haushaltsjahr 2022 errechnet sich damit eine Verbandsgemeindeumlage in Höhe von 1.304.770,00 €.

Obwohl die Umlagesätze prozentual gleichgeblieben sind, erhöhen sich die Umlagen betragsmäßig im leichten Rahmen für Queidersbach. Dies liegt an den Umlagegrundlagen. Dadurch, dass die Steuereinnahmen gestiegen sind, sind auch die Umlagegrundlagen höher, weshalb die Umlagen insgesamt für Queidersbach steigen.

Ergänzend hierzu nachfolgend die Entwicklung der Umlagesätze in den letzten zehn Jahren:



Nicht zahlungswirksame Erträge sind bei den Auflösungen von Sonderposten mit 327.640,00 €, bei der Auflösung von Pensionsrückstellungen mit 2.620,00 € und bei der Entnahme aus dem Sonderposten für den kommunalen Finanzausgleich mit 48.350,00 € geplant.

Nicht zahlungswirksame Aufwendungen sind in Form von Abschreibungen in Höhe von 445.450,00 €, der Zuführung von Pensionsrückstellungen in Höhe von 9.300,00 €, der Zuführung für Urlaubs- und Überstundenrückstellungen in Höhe von 1.000,00 € und von Wareneinsatz in Höhe von 4.000,00 € eingeplant.

Der Gesamtsumme der nicht zahlungswirksamen Aufwendungen in Höhe von 459.750,00 € steht die Gesamtsumme der nicht zahlungswirksamen Erträge in Höhe von 378.610,00 € gegenüber. Dadurch ergibt sich eine Differenz in Höhe von 81.140,00 €.

Die Ansätze für Verfügungsmittel in Höhe von 800,00 € und Repräsentationen in Höhe von 2.000,00 € bleiben im Produkt 1110 – Verwaltungssteuerung, Gemeindeorgane – unverändert zum Vorjahr.

Auch die sonstigen veranschlagten Beträge sind im Wesentlichen identisch zu den letztjährig veranschlagten Mitteln.

Beim Produkt 1140 - Zentrale Dienste / Rathaus / Gemeindebüro sind 6.000,00 € für Ausbesserungsarbeiten am Außenputz angesetzt. Die sonstigen Ansätze sind vergleichbar mit denen aus dem Vorjahr.

Im Produkt 1142 – Liegenschaften – sind erstmals Mittel in Höhe von 500,00 € als Kostenerstattung für die Ortsgemeinde Linden wegen der Nutzung des Grünschnittplatzes veranschlagt.

Das Produkt 1143 – Bauhof - Fuhrpark – enthält für das Jahr 2022 unter anderem Mittel in Höhe von 10.000,00 € um die sanitären Anlagen zu erneuern.

Beim Produkt 2520 – Heimatmuseum – stehen unter anderem 2.000,00 € für den Anstrich der Holzflächen zur Verfügung.

Das Produkt 2810 – Heimat- und sonstige Kulturpflege – verzeichnet neben den üblichen Veranschlagungen 2.000,00 € zur Beschilderung der Wanderwege.

Im Produkt 3655 – Kindergarten, Förderung anderer Träger – sind für die Personalkostenzuschüsse 90.000,00 € vorgesehen. Zusätzlich zu diesem Pflichtanteil wurden noch 15.000,00 € als freiwillige Personalkostenzuschüsse eingestellt. Dieser freiwillige Anteil ist für Krippe-Kinder in einer fremden KiTa. Ferner sind 10.000,00 € als Sachkostenzuschuss veranschlagt.

Das Produkt 3660 – Einrichtungen der Jugendarbeit – beinhaltet neben dem Jugendtreff auch die Kinderspielflächen. Die Höhe der veranschlagten Mittel hat sich im Vergleich zum Vorjahr nicht wesentlich geändert.

Im Produkt 4241 – Gymnastikhalle – sind für das Jahr 2022 zusätzliche Mittel in Höhe von 10.000,00 € für den Anstrich von Holzflächen eingestellt.

Beim Produkt 5110 – Räumliche Planungs- und Entwicklungsmaßnahmen – sind 20.000,00 € veranschlagt. Davon entfallen 13.000,00 € für den Bebauungsplan „Gewerbe“ und 5.000,00 € für einen naturschutzfachlichen Planungsbeitrag.

Das Produkt 5410 – Gemeindestraßen – weist bei den Unterhaltungsaufwendungen, neben den üblichen veranschlagten Mittel von 25.000,00 € für die allgemeine Unterhaltung und 17.000,00 € für Reparaturen bzw. der Wartungspauschale der Straßenbeleuchtung und Austausch defekter Leuchtmittel, auch 22.000,00 € für die Erneuerung des Brückenbelages inklusive dem Geländer am Dorfplatz auf.

Die sonstigen veranschlagten Beträge sind im Wesentlichen identisch zu den letztjährig veranschlagten Mitteln.

Innerhalb des Produktes 5510 – Öffentliche Grünflächen und Parkanlagen – sind für das Haushaltsjahr 2022, neben den sonst üblichen Ansätzen, 5.000,00 € für die Sanierung des Dorfbrunnens eingeplant.

Im Produkt 5530 – Friedhofs- und Bestattungswesen – wurde eine Gebührenkalkulation durchgeführt. Abgesehen von einer Erhöhung des Ansatzes Entgelte für das Bestattungswesen auf mittlerweile 18.000,00 € wird sich die genannte Kalkulation erst in Folgejahren vollumfänglich auswirken.

Im Produkt 5732 – Gästehaus Felsenkopf – wurden die geplanten Einnahmen aus Mieten und Pachten und aus den Nebenkosten im Vergleich zu Vorjahren herabgesetzt, da dieses zurzeit aus bautechnischen Gründen nicht verpachtet werden kann. Dies soll sich idealerweise im Laufe des Jahres ändern. Auf der Aufwandsseite wurden unter anderem 5.000,00 € für den Austausch der Eingangstür, 500 € für eine Fluchtwegplanung sowie 30.000,00 € zur Beseitigung von Mängeln im Zuge einer Gefahrenschau bereitgestellt.

Beim Produkt 5733 – Bürgerhaus – sollen dieses Jahr Stühle beschafft werden. Dafür stehen 7.000,00 € zur Verfügung.

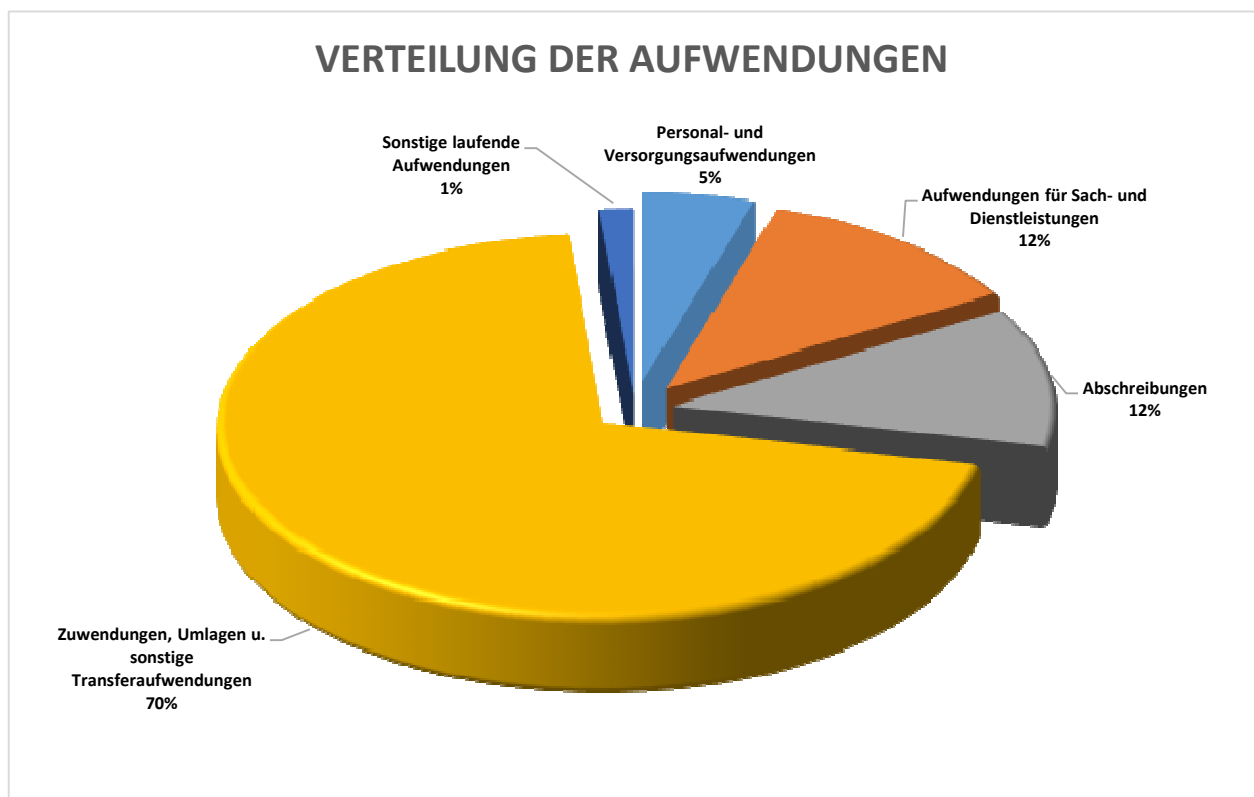
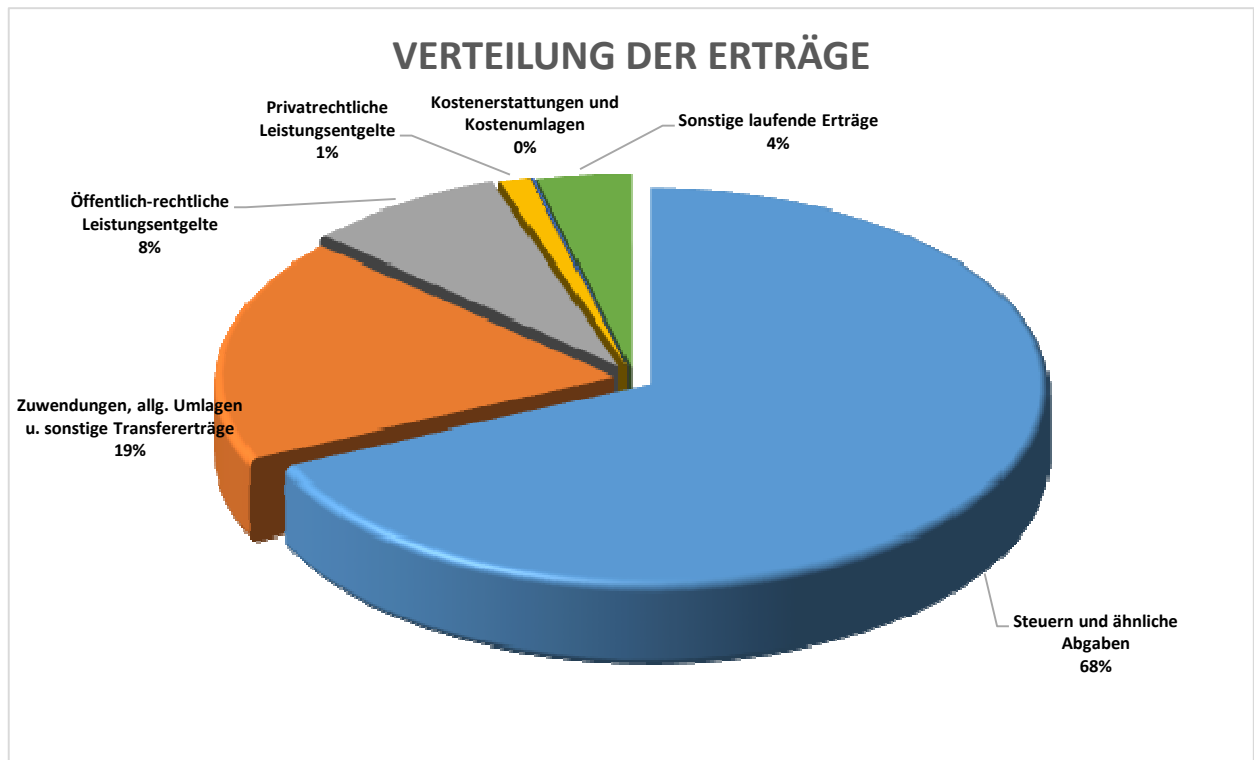
Im Produkt 5739 – Kiosk am Dorfplatz – sollen Türzargen ausgetauscht werden. Dazu wurden 4.000,00 € veranschlagt.

Die Produkte 5559 – Wirtschaftswege –, 5731 – Durchführung von Märkten –, 5735 – Vereinslager – und 5738 – Photovoltaikanlagen – weisen nur unwesentliche Änderungen im Vergleich zu den Vorjahren auf, sodass diese keiner weiteren Erläuterung bedürfen.

Für die Einstellung in den Sonderposten für Belastungen aus dem kommunalen Finanzausgleich wurden im Haushaltsjahr 2022 keine Beträge eingeplant. Da im Jahresabschluss 2021 eine Zuführung in Höhe von 48.350,00 € erforderlich war, wird auch eine Entnahme in der gleichen Höhe aus dem Sonderposten für Belastungen aus dem kommunalen Finanzausgleich in 2022 veranschlagt.



Nachfolgend dargestellt die gesamte Verteilung der Erträge und Aufwendungen im Ergebnishaushalt:



## Interne Leistungsverrechnungen

Bauhof

Produktnr.	Produktname	Aufwand	Ertrag
1143	Bauhof - Fuhrpark		112.650,00 €
1140	Zentrale Dienste/ Rathaus / Gemeindebüro	6.000,00 €	
1142	Liegenschaften	1.500,00 €	
2520	Heimatismuseum	150,00 €	
3660	Einrichtung der Jugendarbeit	11.000,00 €	
4241	Gymnastikhalle	3.000,00 €	
5410	Gemeindestraßen	21.500,00 €	
5510	Öffentliche Grünflächen und Parkanlagen	25.000,00 €	
5530	Friedhofs- und Bestattungswesen	25.000,00 €	
5559	Wirtschaftswege	2.000,00 €	
5731	Durchführung von Märkten	500,00 €	
5732	Gästehaus Felsenkopf	5.000,00 €	
5733	Bürgerhaus	9.000,00 €	
5735	Vereinshalle / Vereinslager	1.000,00 €	
5739	Kiosk Dorfplatz	2.000,00 €	
<b>Summe</b>		<b>112.650,00 €</b>	<b>112.650,00 €</b>

Folgende Beträge des Ergebnishaushaltes entfallen auf freiwillige Leistungen:

Produkt	Aufgabe	Beträge 2021	Beträge 2022	Bemerkungen
1110	Verfüungsmittel	800 €	800 €	disponibel
1110	Repräsentationen	2.000 €	2.000 €	disponibel
1143	Bauhof	42.770 €	47.060 €	objektgebunden
2520	Heimatismuseum	8.620 €	12.380 €	objektgebunden
2810	Heimat- und sonstige Kulturpflege	8.530 €	7.510 €	disponibel
3655	Kiga., Förderung anderer Träger	10.000 €	25.000 €	vertragl. gebunden
3660	Einrichtungen der Jugendarbeit	17.560 €	19.060 €	objektgebunden
4241	Gymnastikhalle	20.450 €	27.350 €	objektgebunden
5510	Öffentliche Grünfl. u. Parkanlagen	71.700 €	58.860 €	objektgebunden
5530	Friedhofs- und Bestattungswesen	57.570 €	50.490 €	objektgebunden
5731	Durchführung von Märkten	0 €	0 €	disponibel
5732	Gästehaus Felsenkopf	64.510 €	88.100 €	objektgebunden
5733	Bürgerhaus	29.740 €	26.180 €	objektgebunden
5735	Vereinslager	3.130 €	4.130 €	objektgebunden
5738	Photovoltaikanlagen	0 €	0 €	objektgebunden
5739	Kiosk am Dorfplatz	1.450 €	10.250 €	objektgebunden
<b>Summe</b>		<b>338.810 €</b>	<b>379.170 €</b>	

### Übersicht über die Entwicklung der Jahresergebnisse im Ergebnishaushalt

Haushaltsjahr	2020 (Ansatz)	2021 (Ansatz)	2022	2023	2024	2025
<b>Jahres- ergebnisse</b>	-133.240	-331.190	-140.080	-172.730	-169.320	-156.280

### Übersicht über die Über- / Unterdeckung im Finanzhaushalt

Haushaltsjahr	2020 (Ansatz)	2021 (Ansatz)	2022	2023	2024	2025
<b>Über- / Unterdeckung</b>	-130.700	-308.350	-165.900	-256.630	-254.830	-245.230

Im Haushaltsjahr 2022 werden die begonnenen Investitionen aus den Vorjahren weitergeführt und neue Maßnahmen in das Investitionsprogramm aufgenommen.

Innerhalb des Produktes Zentrale Dienste / Rathaus / Gemeindebüro wurden 500,00 € für allgemeine Beschaffungen und 5.000,00 € für die Beschaffung eines Beamers inklusive Leinwand veranschlagt.

Der Ankauf von Grundstücken ist pauschal mit 5.000,00 € berücksichtigt.

Für den Bauhof / Fuhrpark wurden 3.000,00 € für allgemeine Beschaffungen veranschlagt.

Zur Erweiterung und für den Umbau des KiTa-Gebäudes innerhalb des Bestandes wurde ein Investitionskostenzuschuss an die Kirchenstiftung in Höhe von 2.500.000,00 € veranschlagt.

Die Neuanlegung des Bolzplatzes wurde mit 10.000,00 € berücksichtigt. Dazu wurden aus dem Vorjahr noch Reste in Höhe von 10.000,00 € übertragen.

Zur Beschaffung von Spielgeräten für die Kinderspielplätze wurden 4.000,00 € eingestellt.

Für die Gymnastikhalle wurden 1.000,00 € für Betriebs- und Geschäftsausstattung veranschlagt.

Im Zuge für Maßnahmen der Straßenbeleuchtung stehen 18.000,00 € zur Verfügung.

Der Straßenausbau der Petersbergstraße, der Heißenbergstraße und des Römerwegs beläuft sich auf insgesamt 3.350.000,00 €. Auf das Jahr 2022 entfallen davon Kosten in Höhe von 2.161.300,00 €, wovon lediglich 494.700,00 € für die

Petersbergstraße neu veranschlagt wurden und die restlichen Mittel aus dem letzten Jahr übertragen wurden.

Im Gegenzug dafür sind wiederkehrende Beiträge für den Straßenausbau in Höhe von 321.550,00 € für 2022 geplant, welche 65 % der Kosten entsprechen würden.

Für das Friedhofs- und Bestattungswesen stehen 1.000,00 € für allgemeine Beschaffungen zur Verfügung.

Im Gästehaus Felsenkopf sind für das Jahr 2022 3.000,00 € für Betriebs- und Geschäftsausstattung veranschlagt.

Für den Kiosk am Dorfplatz stehen 2.500,00 € für allgemeine Beschaffungen zur Verfügung.

Folgende Investitionen wurden im Haushaltsjahr 2021 noch nicht begonnen bzw. sind noch nicht beendet und stehen im Haushaltsjahr 2022 gemäß § 17 Abs. 2 GemHVO zur Verfügung:

Bezeichnung / Maßnahme	Übertrag in 2022
Investitionskostenzuschuss Breitbandausbau	1.190,00 €
Umbau ehemalige Grundschule	35.000,00 €
Errichtung Stellplätze neben Halle	35.000,00 €
Erwerb von beweglichen Sachen des Anlagevermögens	3.069,94 €
Neuanlegung Bolzplatz	10.000,00 €
Generalsanierung Spielplatz Steinbachtal	120.000,00 €
Ausbau Heißenbergstraße	958.701,52 €
Ausbau Petersbergstraße	602.980,86 €
Ausbau Römerweg	97.866,83 €
Generalsanierung Leichenhalle	20.000,00 €
Anlegung Rasengrabfeld	12.500,00 €
Generalsanierung Gästehaus Felsenkopf	99.384,85 €
<b>Summe</b>	<b><u>1.995.694,00 €</u></b>

### Entwicklung der Investitionen

Haushaltsjahr	2020 (Ansatz)	2021 (Ansatz)	2022	2023	2024	2025
Einzahlungen	122.480	1.108.800	419.150	837.440	99.470	100.430
Auszahlungen	308.210	2.067.000	3.053.700	1.216.700	104.000	21.000
Netto- Investitionen	185.730	958.200	2.634.550	379.260	4.530	0

### Entwicklung der Investitions- und Liquiditätskredite

Haushaltsjahr	2020 (Ansatz)	2021 (Ansatz)	2022	2023	2024	2025
Investitions- kredite	0	845.850	2.298.850	442.480	68.700	0
Liquiditäts- kredite	0	0	0	193.410	190.660	165.800

Der Stand der Investitionskredite zum 01.01.2022 betrug 1.173.521,42 €. Dies ergibt eine Pro-Kopf-Verschuldung (bei 2.796 Einwohner mit Hauptwohnsitz) von 419,71 €.

Der Kassenstand zum 01.01.2022 betrug 501.686,45 €.

### Entwicklung des Eigenkapitals

Haushaltsjahr	2020 (Ansatz)	2021 (Ansatz)	2022	2023	2024	2025
Eigenkapital	6.670.070	6.338.880	6.198.800	6.026.070	5.856.750	5.700.470

Wie anhand der vorliegenden Darstellungen ersichtlich ist, wurde ein Jahresfehlbetrag und somit unausgeglichener Ergebnishaushalt vom Gemeinderat der Ortsgemeinde Queidersbach beschlossen.

Der Finanzhaushalt ist ebenfalls nicht ausgeglichen, da der Saldo der ordentlichen Ein- und Auszahlungen bereits negativ ist und daher nicht ausreicht, um die Auszahlungen zur Tilgung von Investitionskrediten zu decken.



Bedingt durch die Höhe der Kreisumlage von 42,25 % und der Verbandsgemeindeumlage von 43,70 % gehen der Ortsgemeinde Queidersbach Gelder in nicht unerheblichem Maße verloren. Trotzdem wird die Ortsgemeinde Queidersbach weiterhin Investitionen unter dem Aspekt der Daseinsvorsorge für die vorhandenen Bausubstanzen als auch Investitionen in die Zukunft für die nachfolgenden Generationen tätigen.

Des Weiteren wurden die Steuerhebesätze in den Haushaltsvorjahren sukzessive erhöht.

In diesem Haushaltsjahr wird, nach Neukalkulation der Friedhofsgebühren und Grabnutzungsentgelte eine Anpassung dieser erfolgen.

Das Land Rheinland-Pfalz führt ein Aktionsprogramm für kommunale Liquiditätskredite ab 2019 bis Ende 2028 durch. Das Programm umfasst zwei voneinander getrennte Förderinstrumente: einen Zinssicherungsschirm (Zinshilfen) sowie einen Stabilisierungs- und Abbaubonus (Tilgungshilfen). Mit dem Zinssicherungsschirm soll erreicht werden, dass die Kommunen einen Teil ihrer Liquiditätskredite, der kurz- und mittelfristig voraussichtlich nicht getilgt werden kann, mit dem aktuell niedrigen Zinsniveau absichern. Darüber hinaus will die Landesregierung mit dem Bonusprogramm weitere Anreize für die Stabilisierung und den Abbau von Liquiditätskrediten setzen.

Förderfähig ist lediglich die Verbandsgemeinde Landstuhl im Rahmen ihrer Einheitskasse, sodass die Ortsgemeinden nicht unmittelbar davon profitieren.

Der Leitfaden zu diesem Programm sieht jedoch bei förderfähigen Verbandsgemeinden eine mittelbare Zinssicherung auch für die jeweiligen Ortsgemeinden vor. Diese sollen einen Ausgleich über die Verteilung des Zinszuschusses finden, der sich an dem Ausmaß orientiert, in dem Liquiditätskredite gegenüber dem nicht-öffentlichen Bereich auf die einzelnen Ortsgemeinden zurückzuführen sind.

Die ehemalige Verbandsgemeinde Landstuhl ist dem Aktionsprogramm am 29.01.2019, die ehemalige Verbandsgemeinde Kaiserslautern-Süd am 25.02.2019 beigetreten. Demnach kann die neue Verbandsgemeinde Landstuhl mit maximal 25.056.029 Euro an dem Programm teilnehmen, sodass der größte Teil der Liquiditätskredite der Einheitskasse bis zum Jahr 2028 mit dem aktuell niedrigen Zinsniveau abgesichert ist.

Demnach ist die Zinsbelastung auch für die Ortsgemeinden der Verbandsgemeinde Landstuhl zumindest größten Teils bis zum Jahre 2028 auf dem heutigen Zinsniveau gesichert.

Der zukünftige Haushaltsausgleich wird konsequent angestrebt.

Queidersbach, im Februar 2022

# Ergebnis- und Finanzhaushalt Queidersbach

## Hauptplan 2022

37 Queidersbach

Muster 6  
(zu § 2 Abs. 1 GemHVO)

lfd. Nr.	Ergebnis- und Finanzhaushalt	Ergebnisse des Haushaltsvorvorjahres	Ansätze des Haushaltsvorjahres einschl. Nachträge	Ansätze des Haushaltsjahres	Planungsdaten des Haushaltsfolgejahres	Planungsdaten des zweiten Haushaltsfolgejahres	Planungsdaten des dritten Haushaltsfolgejahres
		2020	2021	2022	2023	2024	2025
E1	Steuern und ähnliche Abgaben	2.325.044,46	2.311.800,00	2.483.640,00	2.549.610,00	2.620.530,00	2.687.240,00
	401100   Grundsteuer A	4.707,91	4.800,00	4.700,00	4.700,00	4.700,00	4.700,00
	401200   Grundsteuer B	372.415,07	337.000,00	338.000,00	338.000,00	338.000,00	338.000,00
	401310   Gewerbesteuer - Gewerbesteuerzahlungen laufendes Jahr	375.832,00	405.000,00	410.000,00	410.000,00	410.000,00	410.000,00
	401321   Gewerbesteuer - Gewerbesteuernachzahlungen - Gewerbesteuer Vorjahr	212.142,17	130.000,00	150.000,00	150.000,00	150.000,00	150.000,00
	401331   Gewerbesteuer - Gewerbesteuererstattungen Vorjahr	- 125.210,02	- 65.000,00	- 60.000,00	- 60.000,00	- 60.000,00	- 60.000,00
	402100   Gemeindeanteil an der Einkommensteuer	1.270.864,76	1.274.640,00	1.424.970,00	1.480.900,00	1.546.630,00	1.608.850,00
	402200   Gemeindeanteil an der Umsatzsteuer	66.815,22	65.130,00	52.640,00	54.290,00	55.290,00	56.280,00
	403300   Hundesteuer	15.133,50	14.800,00	15.800,00	15.800,00	15.800,00	15.800,00
	405210   vom Land - Familienleistungsausgleich	132.343,85	145.430,00	147.530,00	155.920,00	160.110,00	163.610,00
E2	Zuwendungen, allgemeine Umlagen und sonstige	543.492,00	783.390,00	671.590,00	671.450,00	671.450,00	671.450,00
	411110   vom Land - Schlüsselzuweisungen A	147.203,00	331.010,00	240.320,00	240.320,00	240.320,00	240.320,00
	411130   vom Land - Schlüsselzuweisung B2	352.612,00	371.240,00	375.350,00	375.350,00	375.350,00	375.350,00
	413250   Sonstige allgemeine Zuweisungen - vom Land	43.677,00					
	414420   vom öffentlichen Bereich - vom Land		25.200,00				
	415100   Sonderposten aus Zuwendungen		55.940,00	55.920,00	55.780,00	55.780,00	55.780,00
E3	Erträge der sozialen Sicherung						
E4	Öffentlich-rechtliche Leistungsentgelte	28.483,48	292.030,00	295.240,00	279.000,00	277.790,00	269.280,00
	431110   Verwaltungsgebühren		120,00	120,00	120,00	120,00	120,00
	432100   Entgelte für die Benutzung von öffentlichen Einrichtungen und für wirtschaftliche Dienstleistungen	50,00	400,00	400,00	400,00	400,00	400,00
	432240   Entgelte - für das Bestattungswesen	15.595,40	14.000,00	18.000,00	18.000,00	18.000,00	18.000,00
	432300   Entgelte für die Unterhaltung von Straßen, Wirtschaftswegen u.a. öffentlichen Einrichtungen	6.376,08					
	436500   Jagdpacht	6.462,00	6.500,00	5.000,00	6.500,00	6.500,00	6.500,00
	437100   Erträge aus der Auflösung von Sonderposten für Ausbau- und Erschließungsbeiträge		240.300,00	240.290,00	234.520,00	233.760,00	225.780,00
	438100   Erträge aus der Auflösung von Sonderposten für den Gebührenausschlag - Wegebau		15.570,00	17.090,00	5.590,00	5.590,00	5.590,00
	439000   Erträge aus der Auflösung von Sonderposten für Grabnutzungsentgelte		15.140,00	14.340,00	13.870,00	13.420,00	12.890,00
E5	Privatrechtliche Leistungsentgelte	44.799,06	42.630,00	44.760,00	51.660,00	54.060,00	54.060,00
	441100   Erträge aus Verkäufen	12.097,08					
	441200   Mieten und Pachten	21.475,62	23.230,00	20.550,00	25.550,00	27.950,00	27.950,00
	441210   Erbbauzinsen	3.302,51	2.700,00	2.710,00	2.710,00	2.710,00	2.710,00
	441900   Sonstige	7.923,85	4.700,00	9.500,00	11.400,00	11.400,00	11.400,00
	441920   Erträge aus Einspeisevergütungen Photovoltaik		12.000,00	12.000,00	12.000,00	12.000,00	12.000,00
E6	Kostenerstattungen und Kostenumlagen	5.432,07	4.400,00	4.350,00	4.350,00	4.350,00	4.350,00

# Ergebnis- und Finanzhaushalt Queidersbach

## Hauptplan 2022

37 Queidersbach

Muster 6  
(zu § 2 Abs. 1 GemHVO)

lfd. Nr.	Ergebnis- und Finanzhaushalt	Ergebnisse des Haushaltsvorvorjahres	Ansätze des Haushaltsvorjahres einschl. Nachträge	Ansätze des Haushaltsjahres	Planungsdaten des Haushaltsfolgejahres	Planungsdaten des zweiten Haushaltsfolgejahres	Planungsdaten des dritten Haushaltsfolgejahres
		2020	2021	2022	2023	2024	2025
	442430   vom öffentlichen Bereich - von Gemeinden und Gemeindeverbänden	3.398,25	3.400,00	3.350,00	3.350,00	3.350,00	3.350,00
	442435   Kostenerstattung Beseitigung von Ölspuren		1.000,00	1.000,00	1.000,00	1.000,00	1.000,00
	442590   vom privaten Bereich	2.033,82					
E7	Sonstige laufende Erträge	181.543,67	94.310,00	141.970,00	93.730,00	93.850,00	93.960,00
	461130   Erträge aus der Veräußerung von immateriellen Vermögensgegenständen und Vermögensgegenständen des Sachanlagevermögens - Erträge aus der Veräußerung von beweglichen Vermögensgegenständen oberhalb der Wertgrenze i. H. v. 410 Euro	1.000,00					
	462200   Säumniszuschläge, Mahngebühren, Zustellungsgebühren und u.a.		100,00				
	462500   Konzessionsabgaben	91.291,18	91.700,00	91.000,00	91.000,00	91.000,00	91.000,00
	466121   Entnahmen aus dem Sonderposten für Belastungen aus dem Kommunalen Finanzausgleich	89.252,49		48.350,00			
	466140   Erträge aus der Auflösung von Wertberichtigungen, Sonderposten und Rückstellungen - Erträge aus der Auflösung von Rückstellungen		2.510,00	2.620,00	2.730,00	2.850,00	2.960,00
E8	<b>Summe der laufenden Erträge aus Verwaltungstätigkeit</b>	<b>3.128.794,74</b>	<b>3.528.560,00</b>	<b>3.641.550,00</b>	<b>3.649.800,00</b>	<b>3.722.030,00</b>	<b>3.780.340,00</b>
E9	Personal- und Versorgungsaufwendungen	141.640,86	172.330,00	178.580,00	181.120,00	183.440,00	186.080,00
	501100   Ortsbürgermeister / Ortsbeigeordnete	21.000,00	21.500,00	23.300,00	23.600,00	23.800,00	24.000,00
	501200   Beigeordnete	175,01	1.200,00				
	501900   Sonstige ehrenamtlich Tätige		1.200,00	1.200,00	1.200,00	1.200,00	1.200,00
	502210   Arbeitnehmer - Vergütungen	82.146,00	92.400,00	94.800,00	95.970,00	97.060,00	98.250,00
	502220   Arbeitnehmer - Leistungszulagen	1.481,76	1.820,00	1.860,00	1.900,00	1.940,00	2.030,00
	502910   Sonstige - Vergütungen		1.500,00	1.500,00	1.500,00	1.600,00	1.600,00
	503200   Beiträge zu Versorgungskassen - Arbeitnehmer -	5.924,25	7.490,00	7.880,00	8.110,00	8.310,00	8.640,00
	504200   Beiträge zur gesetzlichen Sozialversicherung - Arbeitnehmer -	17.243,89	20.980,00	21.360,00	21.740,00	22.050,00	22.410,00
	504210   Beiträge zur Unfallkasse	1.921,17	2.200,00	2.300,00	2.300,00	2.300,00	2.300,00
	504900   Beiträge zur gesetzlichen Sozialversicherung - ehrenamtliche Tätige -	1.302,00	1.900,00	2.000,00	2.070,00	2.080,00	2.140,00
	505300   Arbeitssicherheit und arbeitsmedizinische Betreuung		330,00	500,00	500,00	500,00	500,00
	506290   Arbeitnehmer - Sonstige	79,80	160,00	160,00	160,00	160,00	160,00
	507911   Zuführung zu Ehrensoldrückstellung		7.560,00	9.300,00	9.300,00	9.300,00	9.300,00
	508200   Arbeitnehmer - Zuführungen zu Rückstellungen für Altersteilzeit / nicht genommenen Urlaub / Überstunden		1.000,00	1.000,00	1.000,00	1.000,00	1.000,00
	509000   Pauschalierte Lohnsteuer Beschäftigte	262,98	590,00	620,00	620,00	640,00	650,00
	511300   ehrenamtlich Tätige	10.104,00	10.500,00	10.800,00	11.150,00	11.500,00	11.900,00
E10	Aufwendungen für Sach- und Dienstleistungen	272.523,79	486.220,00	448.190,00	307.790,00	307.790,00	307.790,00
	521110   Bestandsveränderung	4.564,29	3.000,00	4.000,00	4.000,00	4.000,00	4.000,00
	523110   Unterhaltung der Grundstücke	11.866,74	25.600,00	26.600,00	19.600,00	19.600,00	19.600,00

# Ergebnis- und Finanzhaushalt Queidersbach

## Hauptplan 2022

37 Queidersbach

Muster 6  
(zu § 2 Abs. 1 GemHVO)

lfd. Nr.	Ergebnis- und Finanzhaushalt	Ergebnisse des Haushaltsvorvorjahres	Ansätze des Haushaltsvorjahres einschl. Nachträge	Ansätze des Haushaltsjahres	Planungsdaten des Haushaltsfolgejahres	Planungsdaten des zweiten Haushaltsfolgejahres	Planungsdaten des dritten Haushaltsfolgejahres
		2020	2021	2022	2023	2024	2025
	523130   Unterhaltung der Gebäude und der Bestandteile, die dem Gebäude zuzurechnen sind	57.206,36	149.500,00	108.300,00	40.800,00	40.800,00	40.800,00
	523210   Bewirtschaftung der Grundstücke	3.878,13	6.960,00	6.560,00	6.560,00	6.560,00	6.560,00
	523231   Bewirtschaftung der Gebäude - Heizung -	7.179,32	12.500,00	17.450,00	17.050,00	17.050,00	17.050,00
	523232   Bewirtschaftung der Gebäude - Reinigung -	1.095,60	1.100,00	1.100,00	1.100,00	1.100,00	1.100,00
	523233   Bewirtschaftung der Gebäude - Stromkosten, Beleuchtung -	8.852,16	11.910,00	12.380,00	11.880,00	11.880,00	11.880,00
	523234   Bewirtschaftung der Gebäude - Wasser, Abwasser, Müll -	11.632,71	15.250,00	17.100,00	17.100,00	17.100,00	17.100,00
	523380   Unterhaltung der Straßen, Wege, Plätze und Verkehrslenkungsanlagen	37.550,97	75.000,00	84.000,00	27.000,00	27.000,00	27.000,00
	523381   Straßenbeleuchtung - Stromkosten	38.245,42	42.000,00	42.000,00	42.000,00	42.000,00	42.000,00
	523382   Beseitigung von Ölspure	64,96	1.000,00	1.000,00	1.000,00	1.000,00	1.000,00
	523385   Wiederkehrender Beitrag Straßenoberflächenentwässerung	68.729,40		68.800,00	68.800,00	68.800,00	68.800,00
	523510   Fahrzeugunterhaltung - Wartungs- und Instandsetzungskosten	1.146,70	3.500,00	3.500,00	3.500,00	3.500,00	3.500,00
	523520   Fahrzeugunterhaltung - Betriebs- und Schmierstoffe	3.103,13	3.500,00	3.500,00	3.500,00	3.500,00	3.500,00
	523530   Fahrzeugunterhaltung - Reifen		5.000,00				
	523700   Unterhaltung der Betriebs- und Geschäftsausstattung	2.668,83	12.100,00	10.900,00	10.900,00	10.900,00	10.900,00
	523800   Geringwertige Geräte, Ausstattungs-, Ausrüstungs- und sonstige Gebrauchsgegenstände	4.423,26	26.650,00	18.400,00	11.400,00	11.400,00	11.400,00
	524200   Essenskosten	25,57					
	524900   Sonstige Aufwendungen für Sachleistungen	70,98	1.000,00	1.000,00	1.000,00	1.000,00	1.000,00
	525310   an Sondervermögen - an Eigenbetriebe						
	525385   Wiederkehrende Beiträge Straßenoberflächenentwässerung		68.800,00				
	525430   an den öffentlichen Bereich - an Gemeinden und Gemeindeverbände		10.000,00	11.500,00	10.500,00	10.500,00	10.500,00
	525590   an den privaten Bereich - an den sonstigen privaten Bereich		50,00	50,00	50,00	50,00	50,00
	529100   sonstige Aufwendungen für Sachleistungen	255,85	500,00	500,00	500,00	500,00	500,00
	529200   sonstige Aufwendungen für Dienstleistungen	9.963,41	11.300,00	8.500,00	8.500,00	8.500,00	8.500,00
	529210   Fremdreinigung			1.050,00	1.050,00	1.050,00	1.050,00
E11	Abschreibungen		443.830,00	445.450,00	433.290,00	427.550,00	414.520,00
	532200   immaterielle Vermögensgegenstände aus geleisteten Zuwendungen		390,00	230,00	170,00	130,00	30,00
	532300   gezahlte Investitionszuschüsse als Nutzungsberechtigter		20.580,00	20.580,00	19.350,00	19.340,00	19.340,00
	534400   mit Kulturanlagen		5.640,00	5.640,00	5.640,00	5.640,00	5.640,00
	534500   mit Sportanlagen		6.470,00	6.470,00	6.470,00	6.470,00	6.470,00
	534700   mit Verwaltungsgebäuden		850,00	850,00	850,00	850,00	850,00
	534900   mit sonstigen Gebäuden		59.060,00	59.060,00	58.550,00	58.550,00	58.550,00
	535100   Brücken, Tunnel und ingenieurtechnische Anlagen		70,00	70,00	70,00	70,00	70,00
	535700   Entwässerungs- und Abwasserbeseitigungsanlagen		2.270,00	2.270,00	2.270,00	2.270,00	2.270,00
	535800   Straßen, Wege, Plätze und Verkehrslenkungsanlagen		309.900,00	309.300,00	308.070,00	308.070,00	299.200,00

# Ergebnis- und Finanzhaushalt Queidersbach

## Hauptplan 2022

37 Queidersbach

Muster 6  
(zu § 2 Abs. 1 GemHVO)

lfd. Nr.	Ergebnis- und Finanzhaushalt	Ergebnisse des Haushaltsvorvorjahres 2020	Ansätze des Haushaltsvorjahres einschl. Nachträge 2021	Ansätze des Haushaltsjahres 2022	Planungsdaten des Haushaltsfolgejahres 2023	Planungsdaten des zweiten Haushaltsfolgejahres 2024	Planungsdaten des dritten Haushaltsfolgejahres 2025
	535900   sonstige Bauten des Infrastrukturvermögens		21.760,00	21.760,00	17.580,00	16.740,00	16.740,00
	536400   Kulturanlagen		120,00	120,00	120,00	120,00	120,00
	538100   Fahrzeuge		6.590,00	9.320,00	5.260,00	3.190,00	3.170,00
	538200   Maschinen und technische Anlagen		6.560,00	6.560,00	6.560,00	4.210,00	620,00
	538320   Betriebs- und Geschäftsausstattung - Betriebsausstattung		3.570,00	3.220,00	2.330,00	1.900,00	1.450,00
E12	Zuwendungen, Umlagen und sonstige Transferaufwendungen	2.534.868,32	2.686.250,00	2.638.380,00	2.849.900,00	2.926.510,00	2.983.850,00
	541450   an den öffentlichen Bereich - an Anstalten	135,85		140,00	140,00	140,00	140,00
	541910   Personalkostenzuschüsse	85.251,00	90.000,00	90.000,00	90.000,00	90.000,00	90.000,00
	541916   Zuweisungen und Zuschüsse für laufende Zwecke - Personalkostenzuschüsse- freiwillig			15.000,00	15.000,00	15.000,00	15.000,00
	541920   Sachkostenzuschüsse	10.000,00	10.000,00	10.000,00	10.000,00	10.000,00	10.000,00
	543100   Gewerbesteuerumlage	38.781,47	43.290,00	46.060,00	46.060,00	46.060,00	46.060,00
	544210   Kreisumlage	1.180.100,00	1.250.030,00	1.261.460,00	1.329.370,00	1.359.330,00	1.387.520,00
	544211   Kreisumlage -Vorjahre-			- 89.050,00			
	544230   Verbandsgemeindeumlage	1.220.600,00	1.292.930,00	1.304.770,00	1.359.330,00	1.405.980,00	1.435.130,00
E13	Aufwendungen der sozialen Sicherung						
E14	Sonstige laufende Aufwendungen	31.436,96	52.840,00	54.240,00	38.140,00	38.140,00	38.140,00
	561200   Aufwendungen für Aus- und Fortbildung, Umschulung		200,00	500,00	500,00	500,00	500,00
	561300   Reisekosten		50,00	50,00	50,00	50,00	50,00
	561400   Aufwendungen für allgemeine Betreuung der Bediensteten	475,58					
	561500   Aufwendungen für Dienst- und Schutzkleidung, persönliche Ausrüstungsgegenstände	72,53	300,00	300,00	300,00	300,00	300,00
	561910   Personalnebenaufwendungen - Fallpreise Beamte -	70,73	100,00	100,00	100,00	100,00	100,00
	561920   Personalnebenaufwendungen - Fallpreise Beschäftigte -	402,92	300,00	300,00	300,00	300,00	300,00
	562200   Leasing	1.658,82	1.700,00	3.000,00	3.000,00	3.000,00	3.000,00
	562420   Datenverarbeitung - laufende Beratung	712,62	650,00	650,00	650,00	650,00	650,00
	562530   Sachverständigen-, Gerichts- und ähnliche Aufwendungen - Gerichts-, Anwalts-, Notar-, Gerichtsvollzieherkosten usw.	708,38	500,00	500,00	500,00	500,00	500,00
	562550   Sachverständigen-, Gerichts- und ähnliche Aufwendungen - Aufwendungen für die Erstellung von Bebauungsplänen	3.800,00	20.000,00	18.000,00	3.000,00	3.000,00	3.000,00
	562590   Sachverständigen-, Gerichts- und ähnliche Aufwendungen - Sonstige		450,00	1.000,00	400,00	400,00	400,00
	562900   Sonstige Aufwendungen für die Inanspruchnahme von Rechten und Diensten	365,20					
	563100   Büromaterial	23,75	100,00	100,00	100,00	100,00	100,00
	563210   Fachliteratur, Zeitschriften - Bücher	46,20	50,00	50,00	50,00	50,00	50,00
	563410   Telefon, Datenübertragungskosten	1.358,72	1.380,00	1.520,00	1.520,00	1.520,00	1.520,00
	563510   öffentliche Bekanntmachungen - Annoncen			500,00			
	563900   Sonstiges	703,56	2.000,00	2.000,00	2.000,00	2.000,00	2.000,00
	564110   Versicherungsbeiträge - Gebäudeversicherungen	4.413,99	4.700,00	4.950,00	4.950,00	4.950,00	4.950,00



# Ergebnis- und Finanzhaushalt Queidersbach

## Hauptplan 2022

37 Queidersbach

Muster 6  
(zu § 2 Abs. 1 GemHVO)

lfd. Nr.	Ergebnis- und Finanzhaushalt	Ergebnisse des Haushaltsvorvorjahres	Ansätze des Haushaltsvorjahres einschl. Nachträge	Ansätze des Haushaltsjahres	Planungsdaten des Haushaltsfolgejahres	Planungsdaten des zweiten Haushaltsfolgejahres	Planungsdaten des dritten Haushaltsfolgejahres
		2020	2021	2022	2023	2024	2025
	564120   Versicherungsbeiträge - Kfz-Versicherungen	2.083,95	2.500,00	3.000,00	3.000,00	3.000,00	3.000,00
	564130   Versicherungsbeiträge - Haftpflichtversicherungen	9.101,13	9.400,00	9.700,00	9.700,00	9.700,00	9.700,00
	564140   Versicherungsbeiträge - Unfallversicherungen	236,50	200,00	200,00	200,00	200,00	200,00
	564190   Versicherungsbeiträge - Sonstige Versicherungen	756,13	1.900,00	1.700,00	1.700,00	1.700,00	1.700,00
	564200   Beiträge zu Wirtschaftsverbänden, Berufsvertretungen und Vereinen	1.484,98	1.630,00	1.640,00	1.640,00	1.640,00	1.640,00
	565510   Wertberichtigungen zu Forderungen - Einzelwertberichtigung	12,95					
	565601   Einstellungen in den Sonderposten für Belastungen aus dem Kommunalen Finanzausgleich						
	568100   Grundsteuer	1.289,24	1.330,00	1.080,00	1.080,00	1.080,00	1.080,00
	568200   Kraftfahrzeugsteuer	551,47	600,00	600,00	600,00	600,00	600,00
	569200   Verfügungsmittel	100,00	800,00	800,00	800,00	800,00	800,00
	569300   Repräsentationen	1.007,61	2.000,00	2.000,00	2.000,00	2.000,00	2.000,00
<b>E15</b>	<b>Summe der laufenden Aufwendungen aus Verwaltungstätigkeit</b>	<b>2.980.469,93</b>	<b>3.841.470,00</b>	<b>3.764.840,00</b>	<b>3.810.240,00</b>	<b>3.883.430,00</b>	<b>3.930.380,00</b>
<b>E16</b>	<b>Laufendes Ergebnis aus Verwaltungstätigkeit</b>	<b>148.324,81</b>	<b>- 312.910,00</b>	<b>- 123.290,00</b>	<b>- 160.440,00</b>	<b>- 161.400,00</b>	<b>- 150.040,00</b>
E17	Zinserträge und sonstige Finanzerträge	17.853,39	10.970,00	9.350,00	9.050,00	9.050,00	9.050,00
	471601   Zinserträge Darlehen Seniorenwohnheim	9.543,39	8.700,00	7.800,00	7.500,00	7.500,00	7.500,00
	472100   Stundungszinsen	45,00	120,00	50,00	50,00	50,00	50,00
	479200   Vollverzinsung aus Gewerbesteuer (§ 233a AO)	7.290,00	2.000,00	1.000,00	1.000,00	1.000,00	1.000,00
	479210   Verspätungszuschläge	975,00	150,00	500,00	500,00	500,00	500,00
E18	Zinsaufwendungen und sonstige Finanzaufwendungen	22.966,01	29.250,00	26.140,00	21.340,00	16.970,00	15.290,00
	574300   an Gemeinden und Gemeindeverbände		200,00	100,00	100,00	100,00	100,00
	575110   an inländische Kreditinstitute - an Banken	11.090,65	10.590,00	10.240,00	6.690,00	3.270,00	2.560,00
	575120   an inländische Kreditinstitute - an Sparkassen	11.497,36	9.510,00	7.750,00	6.800,00	5.850,00	4.880,00
	575121   Zinsaufwendungen Darlehen Seniorenwohnheim		8.700,00	7.800,00	7.500,00	7.500,00	7.500,00
	579100   aus der Vollverzinsung der Gewerbesteuer (§ 233a AO)	378,00	250,00	250,00	250,00	250,00	250,00
<b>E19</b>	<b>Saldo der Zins- und sonstigen Finanzerträge und -aufwendungen</b>	<b>- 5.112,62</b>	<b>- 18.280,00</b>	<b>- 16.790,00</b>	<b>- 12.290,00</b>	<b>- 7.920,00</b>	<b>- 6.240,00</b>
<b>E20</b>	<b>Ordentliches Ergebnis</b>	<b>143.212,19</b>	<b>- 331.190,00</b>	<b>- 140.080,00</b>	<b>- 172.730,00</b>	<b>- 169.320,00</b>	<b>- 156.280,00</b>
<b>E21</b>	<b>Außerordentliches Ergebnis</b>						
<b>E22</b>	<b>Saldo aus internen Leistungsbeziehungen</b>						
<b>E23</b>	<b><u>Jahresergebnis (Jahresüberschuss / Jahresfehlbetrag)</u></b>	<b><u>143.212,19</u></b>	<b><u>- 331.190,00</u></b>	<b><u>- 140.080,00</u></b>	<b><u>- 172.730,00</u></b>	<b><u>- 169.320,00</u></b>	<b><u>- 156.280,00</u></b>
<b>F23</b>	<b>Saldo der ordentlichen und außerordentlichen Ein- und Auszahlungen</b>	<b>82.199,49</b>	<b>- 205.260,00</b>	<b>- 58.940,00</b>	<b>- 37.630,00</b>	<b>- 38.870,00</b>	<b>- 30.460,00</b>
F24	Einzahlungen aus Investitionszuwendungen	32.570,56					

# Ergebnis- und Finanzhaushalt Queidersbach

## Hauptplan 2022

37 Queidersbach

Muster 6  
(zu § 2 Abs. 1 GemHVO)

lfd. Nr.	Ergebnis- und Finanzhaushalt	Ergebnisse des Haushalts-vorvorjahres 2020	Ansätze des Haushalts-vorjahres einschl. Nachträge 2021	Ansätze des Haushalts-jahres 2022	Planungsdaten des Haushalts-folgejahres 2023	Planungsdaten des zweiten Haushalts-folgejahres 2024	Planungsdaten des dritten Haushalts-folgejahres 2025
	681420   vom öffentlichen Bereich - von dem Land	32.570,56					
F25	Einzahlungen aus Beiträgen und ähnlichen Entgelten	11.766,64	1.041.300,00	350.850,00	768.220,00	29.300,00	29.300,00
	682590   vom privaten Bereich - vom sonstigen privaten Bereich		1.026.300,00	327.850,00	745.220,00	6.300,00	6.300,00
	682700   Grabnutzungsentgelte	11.766,64	15.000,00	23.000,00	23.000,00	23.000,00	23.000,00
F26	Sonstige Investitionseinzahlungen	66.456,61	67.500,00	68.300,00	69.220,00	70.170,00	71.130,00
	687630   an den sonstigen inländischen Bereich - Laufzeit 5 Jahre und mehr	66.456,61	67.500,00	68.300,00	69.220,00	70.170,00	71.130,00
<b>F27</b>	<b>Summe der Einzahlungen aus Investitionstätigkeit</b>	<b>110.793,81</b>	<b>1.108.800,00</b>	<b>419.150,00</b>	<b>837.440,00</b>	<b>99.470,00</b>	<b>100.430,00</b>
F28	Auszahlungen für immaterielle Vermögensgegenstände			2.500.000,00			
	784400   Auszahlungen für immaterielle Vermögensgegenstände			2.500.000,00			
F29	Auszahlungen für Sachanlagen	74.460,50	2.064.500,00	547.700,00	1.210.700,00	98.000,00	15.000,00
	785100   Auszahlungen für unbebaute Grundstücke und grundstücksgleiche Rechte	500,00		5.000,00			
	785600   Auszahlungen für Maschinen und technische Anlagen	7.366,00					
	785710   Auszahlungen für Betriebs- und Geschäftsausstattung, Pflanzen und Tiere und geringwertige Vermögensgegenstände - Auszahlungen für bewegliche Sachen des Anlagevermögens oberhalb der Wertgrenze i.H.v. 410,00 Euro	5.774,78	29.500,00	38.000,00	15.000,00	15.000,00	15.000,00
	785930   Auszahlungen für Anlagen im Bau - Baumaßnahmen	60.819,72	2.035.000,00	504.700,00	1.195.700,00	83.000,00	
F30	Auszahlungen für Finanzanlagen						
F31	Sonstige Investitionsauszahlungen	8.682,00	2.500,00	6.000,00	6.000,00	6.000,00	6.000,00
	787630   an den sonstigen inländischen Bereich - Laufzeit 5 Jahre und mehr						
	788330   Fertige Erzeugnisse, fertige Leistungen und Waren - Waren	8.638,00	2.500,00	6.000,00	6.000,00	6.000,00	6.000,00
	789110   Sonstige Investitionsauszahlungen	44,00					
<b>F32</b>	<b>Summe der Auszahlungen aus Investitionstätigkeit</b>	<b>83.142,50</b>	<b>2.067.000,00</b>	<b>3.053.700,00</b>	<b>1.216.700,00</b>	<b>104.000,00</b>	<b>21.000,00</b>
<b>F33</b>	<b>Saldo der Ein- und Auszahlungen aus Investitionstätigkeit</b>	<b>27.651,31</b>	<b>- 958.200,00</b>	<b>- 2.634.550,00</b>	<b>- 379.260,00</b>	<b>- 4.530,00</b>	<b>79.430,00</b>
<b>F34</b>	<b>Finanzmittelüberschuss /-fehlbetrag</b>	<b>109.850,80</b>	<b>- 1.163.460,00</b>	<b>- 2.693.490,00</b>	<b>- 416.890,00</b>	<b>- 43.400,00</b>	<b>48.970,00</b>
F35	Aufnahme von Investitionskrediten		845.850,00	2.298.850,00	442.480,00	68.700,00	
	692531   Kredite für Investitionen vom inländischen Geldmarkt - Euro-Währung (fester Zins) - Laufzeit 5 Jahre und mehr		845.850,00	2.298.850,00	442.480,00	68.700,00	
F36	Tilgung von Investitionskrediten	102.130,24	103.090,00	106.960,00	219.000,00	215.960,00	214.770,00
	792531   Kredite für Investitionen vom inländischen Geldmarkt - Euro-Währung (fester Zins) - Laufzeit 5 Jahre und mehr	102.130,24	103.090,00	106.960,00	219.000,00	215.960,00	214.770,00
<b>F37</b>	<b>Saldo der Ein- und Auszahlungen aus Investitionskrediten</b>	<b>- 102.130,24</b>	<b>742.760,00</b>	<b>2.191.890,00</b>	<b>223.480,00</b>	<b>- 147.260,00</b>	<b>- 214.770,00</b>

# Ergebnis- und Finanzhaushalt Queidersbach

## Hauptplan 2022

37 Queidersbach

Muster 6  
(zu § 2 Abs. 1 GemHVO)

lfd. Nr.	Ergebnis- und Finanzhaushalt	Ergebnisse des Haushaltsvorjahres 2020	Ansätze des Haushaltsvorjahres einschl. Nachträge 2021	Ansätze des Haushaltsjahres 2022	Planungsdaten des Haushaltsfolgejahres 2023	Planungsdaten des zweiten Haushaltsfolgejahres 2024	Planungsdaten des dritten Haushaltsfolgejahres 2025
F38	Veränderung der Forderungen gegenüber der Verbandsgemeinde im Rahmen der Einheitskasse	- 7.720,56	420.700,00	501.600,00			
F39	Veränderung der Verbindlichkeiten gegenüber der Verbandsgemeinde im Rahmen der Einheitskasse				193.410,00	190.660,00	165.800,00
<b>F40</b>	<b>Saldo der Ein- und Auszahlungen aus Finanzierungstätigkeit</b>	<b>- 109.850,80</b>	<b>1.163.460,00</b>	<b>2.693.490,00</b>	<b>416.890,00</b>	<b>43.400,00</b>	<b>- 48.970,00</b>
F41	Saldo der durchlaufenden Gelder	1.654,10					
<b>F42</b>	<b>Verwendung Finanzmittelüberschuss / Deckung Finanzmittelfehlbetrag</b>	<b>- 108.196,70</b>	<b>1.163.460,00</b>	<b>2.693.490,00</b>	<b>416.890,00</b>	<b>43.400,00</b>	<b>- 48.970,00</b>
F43	Veränderung der liquiden Mittel (einschl. durchlaufende Gelder)	9.374,66	- 420.700,00	- 501.600,00			
F44	nachrichtlich: Ausgleich Finanzhaushalt (F23 - F36)	- 19.930,75	- 308.350,00	- 165.900,00	- 256.630,00	- 254.830,00	- 245.230,00

# Übersicht über die Teilhaushalte und die zugeordneten Produkte

## Hauptplan 2022

37 Queidersbach

Muster 9a  
(zu § 4 Abs. 4 GemHVO)

### Teilhaushalt: 1 | Allgemeiner Teilhaushalt

Produkt	Bezeichnung
1110	Verwaltungssteuerung, Gemeindeorgane
1140	Zentrale Dienste / Rathaus / Gemeindebüro
1142	Liegenschaften
1143	Bauhof - Fuhrpark
1162	Zahlungsabwicklung Kasse
2110	Grundschule Queidersbach (entfällt künftig)
2520	Heimatismuseum
2810	Heimat- und sonstige Kulturpflege
3655	Kindergarten, Förderung anderer Träger
3660	Einrichtungen der Jugendarbeit
4241	Gymnastikhalle
5110	Räumliche Planungs- und Entwicklungsmaßnahmen
5410	Gemeindestraßen
5510	Öffentliche Grünflächen und Parkanlagen
5530	Friedhofs- und Bestattungswesen
5559	Wirtschaftswege
5731	Durchführung von Märkten
5732	Gästehaus Felsenkopf
5733	Bürgerhaus
5735	Vereinslager
5738	Photovoltaikanlagen
5739	Kiosk am Dorfplatz

# Übersicht über die Teilhaushalte und die zugeordneten Produkte

## Hauptplan 2022

37 Queidersbach

Muster 9a  
(zu § 4 Abs. 4 GemHVO)

### Teilhaushalt: 2 | Teilhaushalt Finanzen

Produkt	Bezeichnung
6110	Steuern, allgemeine Zuweisungen, allgemeine Umlagen
6120	Sonstige allgemeine Finanzwirtschaft

# Teilergebnis- und Teilfinanzhaushalt Queidersbach

## Hauptplan 2022

37 Queidersbach

Muster 9b  
(zu § 4 Abs. 9 und 11 GemHVO)

Teilhaushalt: 1 Allgemeiner Teilhaushalt

lfd. Nr.	Ergebnis- und Finanzhaushalt	Ergebnisse des Haushalts- vorvorjahres  2020	Ansätze des Haushalts- vorjahres einschl. Nachträge  2021	Ansätze des Haushalts- jahres  2022	Planungsdaten des Haushalts- folgejahres  2023	Planungsdaten des zweiten Haushalts- folgejahres  2024	Planungsdaten des dritten Haushalts- folgejahres  2025
E1	Steuern und ähnliche Abgaben						
E2	Zuwendungen, allgemeine Umlagen und sonstige		81.140,00	55.920,00	55.780,00	55.780,00	55.780,00
E3	Erträge der sozialen Sicherung						
E4	Öffentlich-rechtliche Leistungsentgelte	28.483,48	292.030,00	295.240,00	279.000,00	277.790,00	269.280,00
E5	Privatrechtliche Leistungsentgelte	44.799,06	42.630,00	44.760,00	51.660,00	54.060,00	54.060,00
E6	Kostenerstattungen und Kostenumlagen	2.388,14	1.350,00	1.350,00	1.350,00	1.350,00	1.350,00
E7	Sonstige laufende Erträge	92.291,18	94.210,00	93.620,00	93.730,00	93.850,00	93.960,00
<b>E8</b>	<b>Summe der laufenden Erträge aus Verwaltungstätigkeit</b>	<b>167.961,86</b>	<b>511.360,00</b>	<b>490.890,00</b>	<b>481.520,00</b>	<b>482.830,00</b>	<b>474.430,00</b>
E9	Personal- und Versorgungsaufwendungen	141.640,86	172.330,00	178.580,00	181.120,00	183.440,00	186.080,00
E10	Aufwendungen für Sach- und Dienstleistungen	272.523,79	486.220,00	448.190,00	307.790,00	307.790,00	307.790,00
E11	Abschreibungen		443.830,00	445.450,00	433.290,00	427.550,00	414.520,00
E12	Zuwendungen, Umlagen und sonstige Transferaufwendungen	95.386,85	100.000,00	115.140,00	115.140,00	115.140,00	115.140,00
E13	Aufwendungen der sozialen Sicherung						
E14	Sonstige laufende Aufwendungen	31.435,97	52.840,00	54.240,00	38.140,00	38.140,00	38.140,00
<b>E15</b>	<b>Summe der laufenden Aufwendungen aus Verwaltungstätigkeit</b>	<b>540.987,47</b>	<b>1.255.220,00</b>	<b>1.241.600,00</b>	<b>1.075.480,00</b>	<b>1.072.060,00</b>	<b>1.061.670,00</b>
<b>E16</b>	<b>Laufendes Ergebnis aus Verwaltungstätigkeit</b>	<b>- 373.025,61</b>	<b>- 743.860,00</b>	<b>- 750.710,00</b>	<b>- 593.960,00</b>	<b>- 589.230,00</b>	<b>- 587.240,00</b>
E17	Zinserträge und sonstige Finanzerträge						
E18	Zinsaufwendungen und sonstige Finanzaufwendungen						
<b>E19</b>	<b>Saldo der Zins- und sonstigen Finanzerträge und -aufwendungen</b>						
<b>E20</b>	<b>Ordentliches Ergebnis</b>	<b>- 373.025,61</b>	<b>- 743.860,00</b>	<b>- 750.710,00</b>	<b>- 593.960,00</b>	<b>- 589.230,00</b>	<b>- 587.240,00</b>
<b>E21</b>	<b>Außerordentliches Ergebnis</b>						
<b>E22</b>	<b>Saldo aus internen Leistungsbeziehungen</b>		<b>- 4.800,00</b>	<b>- 4.350,00</b>	<b>- 4.300,00</b>	<b>- 4.000,00</b>	<b>- 4.000,00</b>
<b><u>E23</u></b>	<b><u>Jahresergebnis (Jahresüberschuss / Jahresfehlbetrag) des Teilhaushalts</u></b>	<b><u>- 373.025,61</u></b>	<b><u>- 748.660,00</u></b>	<b><u>- 755.060,00</u></b>	<b><u>- 598.260,00</u></b>	<b><u>- 593.230,00</u></b>	<b><u>- 591.240,00</u></b>
<b>F23</b>	<b>Saldo der ordentlichen und außerordentlichen Ein- und Auszahlungen</b>	<b>- 353.329,99</b>	<b>- 622.730,00</b>	<b>- 625.570,00</b>	<b>- 463.160,00</b>	<b>- 462.780,00</b>	<b>- 465.420,00</b>
F24	Einzahlungen aus Investitionszuwendungen	32.570,56					
F25	Einzahlungen aus Beiträgen und ähnlichen Entgelten	11.766,64	1.041.300,00	350.850,00	768.220,00	29.300,00	29.300,00
F26	Sonstige Investitionseinzahlungen						
<b>F27</b>	<b>Summe der Einzahlungen aus Investitionstätigkeit</b>	<b>44.337,20</b>	<b>1.041.300,00</b>	<b>350.850,00</b>	<b>768.220,00</b>	<b>29.300,00</b>	<b>29.300,00</b>

# Teilergebnis- und Teilfinanzhaushalt Queidersbach

## Hauptplan 2022

37 Queidersbach

Muster 9b  
(zu § 4 Abs. 9 und 11 GemHVO)

Teilhaushalt: 1 Allgemeiner Teilhaushalt

lfd. Nr.	Ergebnis- und Finanzhaushalt	Ergebnisse des Haushalts- vorvorjahres	Ansätze des Haushalts- vorjahres einschl. Nachträge	Ansätze des Haushalts- jahres	Planungsdaten des Haushalts- folgejahres	Planungsdaten des zweiten Haushalts- folgejahres	Planungsdaten des dritten Haushalts- folgejahres
		2020	2021	2022	2023	2024	2025
F28	Auszahlungen für immaterielle Vermögensgegenstände			2.500.000,00			
F29	Auszahlungen für Sachanlagen	74.460,50	2.064.500,00	547.700,00	1.210.700,00	98.000,00	15.000,00
F30	Auszahlungen für Finanzanlagen						
F31	Sonstige Investitionsauszahlungen	8.682,00	2.500,00	6.000,00	6.000,00	6.000,00	6.000,00
<b>F32</b>	<b>Summe der Auszahlungen aus Investitionstätigkeit</b>	<b>83.142,50</b>	<b>2.067.000,00</b>	<b>3.053.700,00</b>	<b>1.216.700,00</b>	<b>104.000,00</b>	<b>21.000,00</b>
<b>F33</b>	<b>Saldo der Ein- und Auszahlungen aus Investitionstätigkeit</b>	<b>- 38.805,30</b>	<b>- 1.025.700,00</b>	<b>- 2.702.850,00</b>	<b>- 448.480,00</b>	<b>- 74.700,00</b>	<b>8.300,00</b>
<b><u>F34</u></b>	<b><u>Finanzmittelüberschuss /-fehlbetrag des Teilhaushalts</u></b>	<b><u>- 392.135,29</u></b>	<b><u>- 1.648.430,00</u></b>	<b><u>- 3.328.420,00</u></b>	<b><u>- 911.640,00</u></b>	<b><u>- 537.480,00</u></b>	<b><u>- 457.120,00</u></b>

# Teilergebnis- und Teilfinanzhaushalt Queidersbach

## Hauptplan 2022

37 Queidersbach

Muster 9b  
(zu § 4 Abs. 9 und 11 GemHVO)

Finanz-Teilhaushalt: 2 Teilhaushalt Finanzen

lfd. Nr.	Ergebnis- und Finanzhaushalt	Ergebnisse des Haushalts-vorvorjahres 2020	Ansätze des Haushalts-vorjahres einschl. Nachträge 2021	Ansätze des Haushalts-jahres 2022	Planungsdaten des Haushalts-folgejahres 2023	Planungsdaten des zweiten Haushalts-folgejahres 2024	Planungsdaten des dritten Haushalts-folgejahres 2025
E1	Steuern und ähnliche Abgaben	2.325.044,46	2.311.800,00	2.483.640,00	2.549.610,00	2.620.530,00	2.687.240,00
E2	Zuwendungen, allgemeine Umlagen und sonstige	543.492,00	702.250,00	615.670,00	615.670,00	615.670,00	615.670,00
E3	Erträge der sozialen Sicherung						
E4	Öffentlich-rechtliche Leistungsentgelte						
E5	Privatrechtliche Leistungsentgelte						
E6	Kostenerstattungen und Kostenumlagen	3.043,93	3.050,00	3.000,00	3.000,00	3.000,00	3.000,00
E7	Sonstige laufende Erträge	89.252,49	100,00	48.350,00			
<b>E8</b>	<b>Summe der laufenden Erträge aus Verwaltungstätigkeit</b>	<b>2.960.832,88</b>	<b>3.017.200,00</b>	<b>3.150.660,00</b>	<b>3.168.280,00</b>	<b>3.239.200,00</b>	<b>3.305.910,00</b>
E9	Personal- und Versorgungsaufwendungen						
E10	Aufwendungen für Sach- und Dienstleistungen						
E11	Abschreibungen						
E12	Zuwendungen, Umlagen und sonstige Transferaufwendungen	2.439.481,47	2.586.250,00	2.523.240,00	2.734.760,00	2.811.370,00	2.868.710,00
E13	Aufwendungen der sozialen Sicherung						
E14	Sonstige laufende Aufwendungen	0,99					
<b>E15</b>	<b>Summe der laufenden Aufwendungen aus Verwaltungstätigkeit</b>	<b>2.439.482,46</b>	<b>2.586.250,00</b>	<b>2.523.240,00</b>	<b>2.734.760,00</b>	<b>2.811.370,00</b>	<b>2.868.710,00</b>
<b>E16</b>	<b>Laufendes Ergebnis aus Verwaltungstätigkeit</b>	<b>521.350,42</b>	<b>430.950,00</b>	<b>627.420,00</b>	<b>433.520,00</b>	<b>427.830,00</b>	<b>437.200,00</b>
E17	Zinserträge und sonstige Finanzerträge	17.853,39	10.970,00	9.350,00	9.050,00	9.050,00	9.050,00
E18	Zinsaufwendungen und sonstige Finanzaufwendungen	22.966,01	29.250,00	26.140,00	21.340,00	16.970,00	15.290,00
<b>E19</b>	<b>Saldo der Zins- und sonstigen Finanzerträge und -aufwendungen</b>	<b>- 5.112,62</b>	<b>- 18.280,00</b>	<b>- 16.790,00</b>	<b>- 12.290,00</b>	<b>- 7.920,00</b>	<b>- 6.240,00</b>
<b>E20</b>	<b>Ordentliches Ergebnis</b>	<b>516.237,80</b>	<b>412.670,00</b>	<b>610.630,00</b>	<b>421.230,00</b>	<b>419.910,00</b>	<b>430.960,00</b>
<b>E21</b>	<b>Außerordentliches Ergebnis</b>						
<b>E22</b>	<b>Saldo aus internen Leistungsbeziehungen</b>		<b>4.800,00</b>	<b>4.350,00</b>	<b>4.300,00</b>	<b>4.000,00</b>	<b>4.000,00</b>
<b>E23</b>	<b><u>Jahresergebnis (Jahresüberschuss / Jahresfehlbetrag) des Teilhaushalts</u></b>	<b><u>516.237,80</u></b>	<b><u>417.470,00</u></b>	<b><u>614.980,00</u></b>	<b><u>425.530,00</u></b>	<b><u>423.910,00</u></b>	<b><u>434.960,00</u></b>
<b>F23</b>	<b>Saldo der ordentlichen und außerordentlichen Ein- und Auszahlungen</b>	<b>435.529,48</b>	<b>417.470,00</b>	<b>566.630,00</b>	<b>425.530,00</b>	<b>423.910,00</b>	<b>434.960,00</b>
F24	Einzahlungen aus Investitionszuwendungen						
F25	Einzahlungen aus Beiträgen und ähnlichen Entgelten						
F26	Sonstige Investitionseinzahlungen	66.456,61	67.500,00	68.300,00	69.220,00	70.170,00	71.130,00
<b>F27</b>	<b>Summe der Einzahlungen aus Investitionstätigkeit</b>	<b>66.456,61</b>	<b>67.500,00</b>	<b>68.300,00</b>	<b>69.220,00</b>	<b>70.170,00</b>	<b>71.130,00</b>



# Teilergebnis- und Teilfinanzhaushalt Queidersbach

## Hauptplan 2022

37 Queidersbach

Muster 9b  
(zu § 4 Abs. 9 und 11 GemHVO)

Finanz-Teilhaushalt: 2 Teilhaushalt Finanzen

lfd. Nr.	Ergebnis- und Finanzhaushalt	Ergebnisse des Haushalts- vorvorjahres  2020	Ansätze des Haushalts- vorjahres einschl. Nachträge  2021	Ansätze des Haushalts- jahres  2022	Planungsdaten des Haushalts- folgejahres  2023	Planungsdaten des zweiten Haushalts- folgejahres  2024	Planungsdaten des dritten Haushalts- folgejahres  2025
F28	Auszahlungen für immaterielle Vermögensgegenstände						
F29	Auszahlungen für Sachanlagen						
F30	Auszahlungen für Finanzanlagen						
F31	Sonstige Investitionsauszahlungen						
<b>F32</b>	<b>Summe der Auszahlungen aus Investitionstätigkeit</b>						
<b>F33</b>	<b>Saldo der Ein- und Auszahlungen aus Investitionstätigkeit</b>	<b>66.456,61</b>	<b>67.500,00</b>	<b>68.300,00</b>	<b>69.220,00</b>	<b>70.170,00</b>	<b>71.130,00</b>
<b>F34</b>	<b><u>Finanzmittelüberschuss /-fehlbetrag des Teilhaushalts</u></b>	<b><u>501.986,09</u></b>	<b><u>484.970,00</u></b>	<b><u>634.930,00</u></b>	<b><u>494.750,00</u></b>	<b><u>494.080,00</u></b>	<b><u>506.090,00</u></b>



# **Produkthaushaltsbuch**

## **Ortsgemeinde Queidersbach**

### **Hauptplan 2022**



Produkt - Nr.:	Produkt - Bezeichnung:	Haushaltsjahr:
1110	Verwaltungssteuerung, Gemeindeorgane	2022

I. Beschreibung		
Allgemeine Angaben:		
Hauptproduktbereich :	1	Zentrale Verwaltung
Produktbereich :	11	Innere Verwaltung
Produktgruppe :	111	Verwaltungssteuerung
Art der Aufgabe :	Pflichtaufgabe	
Produktart :	intern und extern	
Verantwortliche(r)		
Ortsgemeinde Queidersbach ( Ortsbürgermeister ) Telefonnummer: 06371-1300730 Ortsbürgermeister Scherer Sibylle ( Zentralverwaltung ) Telefonnummer: 06371 - 83115 Büroleiterin Bizuga Stefan ( Fachbereich Personal und Organisation ) Telefonnummer: 83-217 Fachbereichsleiter		
Verbale Beschreibung		
- Aufwandsentschädigung für Ortsbürgermeister/in und Beigeordnete - Sitzungsgelder und Verdienstausschlag für Gemeinderäte		
Bemerkung		
Auftraggeber		
Ortsgemeinde / Einwohner		
Auftragsgrundlage		
Gemeindeordnung (GemO) / Hauptsatzung / Beschlüsse der Gremien / Dienstanweisungen		
Zielgruppe		
Einwohner / Mitarbeiter / Gremien		
Ziel		
<u>Sachziele:</u> Steuerung der Verwaltung nach politischen, haushaltswirtschaftlichen und organisatorischen Grundsätzen zum Wohl der Bürger und eines geordneten Verwaltungsablaufes		
<u>Qualitätsziele</u>		

Ergebnis- und Finanzhaushalt 1110 Verwaltungssteuerung, Gemeindeorgane:							
Bezeichnung		Ergebnis Vorvorjahr 2020	Vorjahr 2021	Planjahr 2022	Planjahr 2023	Planjahr 2024	Planjahr 2025
E7	Sonstige laufende Erträge		2.510,00	2.620,00	2.730,00	2.850,00	2.960,00
	466140 Erträge aus der Auflösung von Wertberichtigungen, Sonderposten und Rückstellungen - Erträge aus der Auflösung von Rückstellungen		2.510,00	2.620,00	2.730,00	2.850,00	2.960,00
E8	Summe der laufenden Erträge aus Verwaltungstätigkeit		2.510,00	2.620,00	2.730,00	2.850,00	2.960,00
E9	Personal- und Versorgungsaufwendungen	32.581,01	42.380,00	45.130,00	45.830,00	46.380,00	47.030,00
	501100 Ortsbürgermeister / Ortsbeigeordnete	21.000,00	21.500,00	23.300,00	23.600,00	23.800,00	24.000,00
	501200 Beigeordnete	175,01	1.200,00				
	** siehe 501100						
	504900 Beiträge zur gesetzlichen Sozialversicherung - ehrenamtliche Tätige -	1.302,00	1.600,00	1.700,00	1.750,00	1.750,00	1.800,00
	** Soz. Vers. Ehrenamtliche						
	507911 Zuführung zu Ehrensoldrückstellung		7.560,00	9.300,00	9.300,00	9.300,00	9.300,00

# Ergebnis- und Finanzhaushalt 1110 Verwaltungssteuerung, Gemeindeorgane:

Bezeichnung	Ergebnis Vorvorjahr 2020	Vorjahr 2021	Planjahr 2022	Planjahr 2023	Planjahr 2024	Planjahr 2025
509000 Pauschalierte Lohnsteuer		20,00	30,00	30,00	30,00	30,00
Beschäftigte						
511300 ehrenamtlich Tätige	10.104,00	10.500,00	10.800,00	11.150,00	11.500,00	11.900,00
** Ehrensold						
E10 Aufwendungen für Sach- und Dienstleistungen	70,98	1.000,00	1.000,00	1.000,00	1.000,00	1.000,00
524900 Sonstige Aufwendungen für Sachleistungen	70,98	1.000,00	1.000,00	1.000,00	1.000,00	1.000,00
** Getränke für Sitzungen						
E14 Sonstige laufende Aufwendungen	1.968,98	3.850,00	3.850,00	3.850,00	3.850,00	3.850,00
561200 Aufwendungen für Aus- und Fortbildung, Umschulung		200,00	200,00	200,00	200,00	200,00
** Aus- u. Fortbildung Ehrenamtliche						
561300 Reisekosten		50,00	50,00	50,00	50,00	50,00
** Reisekosten Ehrenamtliche						
562420 Datenverarbeitung - laufende Beratung	712,62	650,00	650,00	650,00	650,00	650,00
** Domain Homepage						
564190 Versicherungsbeiträge - Sonstige Versicherungen	148,75	150,00	150,00	150,00	150,00	150,00
** Dienstfahrtversicherung Mandatsträger						
569200 Verfügungsmittel	100,00	800,00	800,00	800,00	800,00	800,00
569300 Repräsentationen	1.007,61	2.000,00	2.000,00	2.000,00	2.000,00	2.000,00
** Jubiläen, Ehrengaben, Neujahrsempfänge etc.						
E15 Summe der laufenden Aufwendungen aus Verwaltungstätigkeit	34.620,97	47.230,00	49.980,00	50.680,00	51.230,00	51.880,00
E16 Laufendes Ergebnis aus Verwaltungstätigkeit	- 34.620,97	- 44.720,00	- 47.360,00	- 47.950,00	- 48.380,00	- 48.920,00
E19 Saldo der Zins- und sonstigen Finanzerträge und -aufwendungen						
E20 Ordentliches Ergebnis	- 34.620,97	- 44.720,00	- 47.360,00	- 47.950,00	- 48.380,00	- 48.920,00
E21 Außerordentliches Ergebnis						
E22 Saldo aus internen Leistungsbeziehungen						
E23 <u>Jahresergebnis (Jahresüberschuss / Jahresfehlbetrag)</u>	<u>- 34.620,97</u>	<u>- 44.720,00</u>	<u>- 47.360,00</u>	<u>- 47.950,00</u>	<u>- 48.380,00</u>	<u>- 48.920,00</u>
F23 Saldo der ordentlichen und außerordentlichen Ein- und Auszahlungen	- 36.201,89	- 39.670,00	- 40.680,00	- 41.380,00	- 41.930,00	- 42.580,00
F27 Summe der Einzahlungen aus Investitionstätigkeit						
F32 Summe der Auszahlungen aus Investitionstätigkeit						
F33 Saldo der Ein- und Auszahlungen aus Investitionstätigkeit						
F34 <u>Finanzmittelüberschuss /-fehlbetrag</u>	<u>- 36.201,89</u>	<u>- 39.670,00</u>	<u>- 40.680,00</u>	<u>- 41.380,00</u>	<u>- 41.930,00</u>	<u>- 42.580,00</u>
F37 Saldo der Ein- und Auszahlungen aus Investitionskrediten						
F38 Veränderung der Forderungen gegenüber der Verbandsgemeinde im Rahmen der Einheitskasse						
F39 Veränderung der Verbindlichkeiten gegenüber der Verbandsgemeinde im Rahmen der Einheitskasse						
F40 <u>Saldo der Ein- und Auszahlungen aus Finanzierungstätigkeit</u>						
F41 Saldo der durchlaufenden Gelder						
F42 <u>Verwendung Finanzmittelüberschuss / Deckung Finanzmittelfehlbetrag</u>						
F43 Veränderung der liquiden Mittel (einschl. durchlaufende Gelder)						
F44 nachrichtlich: Ausgleich Finanzhaushalt (F23 - F36)	- 36.201,89	- 39.670,00	- 40.680,00	- 41.380,00	- 41.930,00	- 42.580,00

\*\*: Buchungsstelle - Bemerkung

Produkt - Nr.:	Produkt - Bezeichnung:	Haushaltsjahr:
1140	Zentrale Dienste / Rathaus / Gemeindebüro	2022

<b>I. Beschreibung</b>	
<b>Allgemeine Angaben:</b>	
Hauptproduktbereich :	1 Zentrale Verwaltung
Produktbereich :	11 Innere Verwaltung
Produktgruppe :	114 Zentrale Dienste
Art der Aufgabe :	Funktionsaufgabe
Produktart :	intern und extern
<b>Verantwortliche(r)</b>	
Ortsgemeinde Queidersbach ( Ortsbürgermeister ) Telefonnummer: 06371-1300730 Ortsbürgermeister Scherer Sibylle ( Zentralverwaltung ) Telefonnummer: 06371 - 83115 Büroleiterin Westrich Heiko ( Bauen und Umwelt ) Telefonnummer: 06371 / 83-140 Abteilungsleiter	
<b>Verbale Beschreibung</b>	
- Zentrale Versicherungen (Gemeindeunfall - und Haftpflichtversicherung) - Mitgliedsbeiträge, soweit nicht einem anderen Produkt zugeordnet - Sonstige Geschäftsaufwendungen, soweit nicht einem anderen Produkt zugeordnet	
<b>Bemerkung</b>	
<b>Auftraggeber</b>	
Ortsgemeinde / Verbandsgemeinde	
<b>Auftragsgrundlage</b>	
Dienstanweisungen / Beschlüsse der Gremien / Verträge	
<b>Zielgruppe</b>	
Beschäftigte / Ratsmitglieder / Ehrenamtlich Tätige	
<b>Ziel</b>	
<b>Sachziele:</b>	
<b>Qualitätsziele</b>	

Ergebnis- und Finanzhaushalt 1140 Zentrale Dienste / Rathaus / Gemeindebüro:						
Bezeichnung	Ergebnis Vorvorjahr 2020	Vorjahr 2021	Planjahr 2022	Planjahr 2023	Planjahr 2024	Planjahr 2025
E6 Kostenerstattungen und Kostenumlagen	354,32	350,00	350,00	350,00	350,00	350,00
442430 vom öffentlichen Bereich - von	354,32	350,00	350,00	350,00	350,00	350,00
Gemeinden und						
Gemeindeverbänden						
** Erstattung Telefonkosten durch						
VG für Sprechstunden						
<b>E8 Summe der laufenden Erträge aus</b>	<b>354,32</b>	<b>350,00</b>	<b>350,00</b>	<b>350,00</b>	<b>350,00</b>	<b>350,00</b>
<b>Verwaltungstätigkeit</b>						
E9 Personal- und Versorgungsaufwendungen	1.839,47	3.570,00	3.990,00	4.010,00	4.030,00	4.070,00
502210 Arbeitnehmer - Vergütungen	112,75	300,00	400,00	410,00	430,00	450,00
502220 Arbeitnehmer - Leistungszulagen		10,00	20,00	20,00	20,00	30,00
503200 Beiträge zu Versorgungskassen -		30,00	40,00	40,00	40,00	50,00
Arbeitnehmer -						
504200 Beiträge zur gesetzlichen	31,84	90,00	120,00	130,00	130,00	130,00
Sozialversicherung - Arbeitnehmer -						
504210 Beiträge zur Unfallkasse	1.692,62	1.800,00	1.900,00	1.900,00	1.900,00	1.900,00
** Kommunale Unfallversicherung						

# Ergebnis- und Finanzhaushalt 1140 Zentrale Dienste / Rathaus / Gemeindebüro:

Bezeichnung	Ergebnis Vorvorjahr 2020	Vorjahr 2021	Planjahr 2022	Planjahr 2023	Planjahr 2024	Planjahr 2025
505300 Arbeitssicherheit und arbeitsmedizinische Betreuung ** 350 € Arbeitssicherheit; 150 € Arbeitsmedizin		330,00	500,00	500,00	500,00	500,00
508200 Arbeitnehmer - Zuführungen zu Rückstellungen für Altersteilzeit / nicht genommenen Urlaub / Überstunden		1.000,00	1.000,00	1.000,00	1.000,00	1.000,00
509000 Pauschalierte Lohnsteuer Beschäftigte	2,26	10,00	10,00	10,00	10,00	10,00
E10 Aufwendungen für Sach- und Dienstleistungen	5.763,40	23.900,00	28.450,00	22.450,00	22.450,00	22.450,00
523110 Unterhaltung der Grundstücke		500,00	500,00	500,00	500,00	500,00
523130 Unterhaltung der Gebäude und der Bestandteile, die dem Gebäude zuzurechnen sind ** 1.500 € Wartung/Prüfung Heizung, Rolltor, elektrische Anlagen, Trinkwasseruntersuchung; 2.000 € allgm. Unterhaltungskosten; 6.000 € Ausbesserungsarbeiten Außenputz		8.500,00	9.500,00	3.500,00	3.500,00	3.500,00
523231 Bewirtschaftung der Gebäude - Heizung -	4.268,74	1.200,00	5.000,00	5.000,00	5.000,00	5.000,00
523232 Bewirtschaftung der Gebäude - Reinigung -	172,85	150,00	150,00	150,00	150,00	150,00
523233 Bewirtschaftung der Gebäude - Stromkosten, Beleuchtung -	165,18	200,00	200,00	200,00	200,00	200,00
523234 Bewirtschaftung der Gebäude - Wasser, Abwasser, Müll -	662,71	700,00	750,00	750,00	750,00	750,00
523700 Unterhaltung der Betriebs- und Geschäftsausstattung ** 600 € Prüfung/Unterhaltung Feuerlöscher/Wandhydrant u. Elektrogeräte; 900 € allgm. Unterhaltung		2.000,00	1.500,00	1.500,00	1.500,00	1.500,00
523800 Geringwertige Geräte, Ausstattungs-, Ausrüstungs- und sonstige Gebrauchsgegenstände	174,92	400,00	500,00	500,00	500,00	500,00
525430 an den öffentlichen Bereich - an Gemeinden und Gemeindeverbände ** Kostenbeteiligung OG für Nutzung OG u. örtl. Vereine MZH der VG		10.000,00	10.000,00	10.000,00	10.000,00	10.000,00
529200 sonstige Aufwendungen für Dienstleistungen ** siehe 529210	319,00	250,00				
529210 Fremdreinigung ** Glas- u. Rahmenreinigung durch Firma, vorher 529200			350,00	350,00	350,00	350,00
E11 Abschreibungen		770,00	770,00	770,00	770,00	770,00
534700 mit Verwaltungsgebäuden		770,00	770,00	770,00	770,00	770,00
E12 Zuwendungen, Umlagen und sonstige Transferaufwendungen	135,85		140,00	140,00	140,00	140,00
541450 an den öffentlichen Bereich - an Anstalten	135,85		140,00	140,00	140,00	140,00
E14 Sonstige laufende Aufwendungen	12.306,76	13.370,00	13.510,00	13.510,00	13.510,00	13.510,00
561910 Personalnebenaufwendungen - Fallpreise Beamte -	70,73	100,00	100,00	100,00	100,00	100,00
561920 Personalnebenaufwendungen - Fallpreise Beschäftigte -	402,92	300,00	300,00	300,00	300,00	300,00
562530 Sachverständigen-, Gerichts- und ähnliche Aufwendungen - Gerichts-, Anwalts-, Notar-, Gerichtsvollzieherkosten usw.		500,00	500,00	500,00	500,00	500,00
563100 Büromaterial	23,75	100,00	100,00	100,00	100,00	100,00
563210 Fachliteratur, Zeitschriften - Bücher ** Heft Gemeinde u. Stadt	46,20	50,00	50,00	50,00	50,00	50,00
563410 Telefon, Datenübertragungskosten ** erhöht wegen Datenkarte Rathaus	708,64	720,00	860,00	860,00	860,00	860,00
563900 Sonstiges	145,06					
564110 Versicherungsbeiträge - Gebäudeversicherungen	223,23	250,00	250,00	250,00	250,00	250,00
564130 Versicherungsbeiträge - Haftpflichtversicherungen ** Kommunale Haftpflicht	9.101,13	9.400,00	9.700,00	9.700,00	9.700,00	9.700,00
564190 Versicherungsbeiträge - Sonstige Versicherungen ** Wahlen/Dienstfahrt	100,12	400,00	100,00	100,00	100,00	100,00

# Ergebnis- und Finanzhaushalt 1140 Zentrale Dienste / Rathaus / Gemeindebüro:

Bezeichnung	Ergebnis Vorvorjahr 2020	Vorjahr 2021	Planjahr 2022	Planjahr 2023	Planjahr 2024	Planjahr 2025
564200 Beiträge zu Wirtschaftsverbänden, Berufsvertretungen und Vereinen ** 30 € hist. Verein; 30 € Skulpturenweg; 30 € Kirchenbauverein; 1.400 € GStB; 60 € KAV	1.484,98	1.550,00	1.550,00	1.550,00	1.550,00	1.550,00
E15 Summe der laufenden Aufwendungen aus Verwaltungstätigkeit	20.045,48	41.610,00	46.860,00	40.880,00	40.900,00	40.940,00
E16 Laufendes Ergebnis aus Verwaltungstätigkeit	- 19.691,16	- 41.260,00	- 46.510,00	- 40.530,00	- 40.550,00	- 40.590,00
E19 Saldo der Zins- und sonstigen Finanzerträge und -aufwendungen						
E20 Ordentliches Ergebnis	- 19.691,16	- 41.260,00	- 46.510,00	- 40.530,00	- 40.550,00	- 40.590,00
E21 Außerordentliches Ergebnis						
E22 Saldo aus internen Leistungsbeziehungen	- 6.172,00	- 4.300,00	- 6.000,00	- 6.000,00	- 6.000,00	- 6.000,00
E23 <u>Jahresergebnis (Jahresüberschuss / Jahresfehlbetrag)</u>	<u>- 25.863,16</u>	<u>- 45.560,00</u>	<u>- 52.510,00</u>	<u>- 46.530,00</u>	<u>- 46.550,00</u>	<u>- 46.590,00</u>
F23 Saldo der ordentlichen und außerordentlichen Ein- und Auszahlungen	- 28.158,39	- 43.790,00	- 50.740,00	- 44.760,00	- 44.780,00	- 44.820,00
F27 Summe der Einzahlungen aus Investitionstätigkeit						
F29 Auszahlungen für Sachanlagen	1.421,16	500,00	5.500,00	500,00	500,00	500,00
785710 Auszahlungen für Betriebs- und Geschäftsausstattung, Pflanzen und Tiere und geringwertige Vermögensgegenstände - Auszahlungen für bewegliche Sachen des Anlagevermögens oberhalb der Wertgrenze i.H.v. 410,00 Euro ** 5.000 € Beamer inkl. Leinwand; 500 € allgm. Beschaffungen	1.421,16	500,00	5.500,00	500,00	500,00	500,00
F32 Summe der Auszahlungen aus Investitionstätigkeit	1.421,16	500,00	5.500,00	500,00	500,00	500,00
F33 Saldo der Ein- und Auszahlungen aus Investitionstätigkeit	- 1.421,16	- 500,00	- 5.500,00	- 500,00	- 500,00	- 500,00
F34 <u>Finanzmittelüberschuss /-fehlbetrag</u>	<u>- 29.579,55</u>	<u>- 44.290,00</u>	<u>- 56.240,00</u>	<u>- 45.260,00</u>	<u>- 45.280,00</u>	<u>- 45.320,00</u>
F37 Saldo der Ein- und Auszahlungen aus Investitionskrediten						
F38 Veränderung der Forderungen gegenüber der Verbandsgemeinde im Rahmen der Einheitskasse						
F39 Veränderung der Verbindlichkeiten gegenüber der Verbandsgemeinde im Rahmen der Einheitskasse						
F40 <u>Saldo der Ein- und Auszahlungen aus Finanzierungstätigkeit</u>						
F41 Saldo der durchlaufenden Gelder						
F42 <u>Verwendung Finanzmittelüberschuss / Deckung Finanzmittelfehlbetrag</u>						
F43 Veränderung der liquiden Mittel (einschl. durchlaufende Gelder)						
F44 nachrichtlich: Ausgleich Finanzhaushalt (F23 - F36)	- 28.158,39	- 43.790,00	- 50.740,00	- 44.760,00	- 44.780,00	- 44.820,00

\*\* : Buchungsstelle - Bemerkung

## Maßnahmen 1140 Zentrale Dienste / Rathaus / Gemeindebüro:

### 11402001 Erwerb von beweglichen Sachen des Anlagevermögens

	bis einschl. des Haushalts- vorjahres bereitgestellte Mittel	Ansatz des Haushalts- jahres 2022	Planungs- daten des Haushalts- folgejahres 2023	Planungs- daten des zweiten Haushalts- folgejahres 2024	Planungs- daten des dritten Haushalts- folgejahres 2025	Planungs- daten der weiteren Haushalts- folgejahre bis zum Abschluss der Maßnahme	Gesamtein-/ auszahlungen (über den Gesamtzeitraum der Maßnahme)
Summe der Einzahlungen aus Investitionstätigkeit							

**Maßnahmen 1140 Zentrale Dienste / Rathaus / Gemeindebüro:**
**11402001 Erwerb von beweglichen Sachen des Anlagevermögens**

	bis einschl. des Haushalts- vorjahres bereitgestellte Mittel	Ansatz des Haushalts- jahres 2022	Planungs- daten des Haushalts- folgejahres 2023	Planungs- daten des zweiten Haushalts- folgejahres 2024	Planungs- daten des dritten Haushalts- folgejahres 2025	Planungs- daten der weiteren Haushalts- folgejahre bis zum Abschluss der Maßnahme	Gesamtein-/ auszahlungen (über den Gesamtzeitraum der Maßnahme)
Summe der Auszahlungen aus Investitionstätigkeit	6.500	5.500	500	500	500		13.500
<b>Saldo der Ein- und Auszahlungen aus Investitionstätigkeit</b>	<b>- 6.500</b>	<b>- 5.500</b>	<b>- 500</b>	<b>- 500</b>	<b>- 500</b>		<b>- 13.500</b>



<b>Produkt - Nr.:</b>	<b>Produkt - Bezeichnung:</b>	<b>Haushaltsjahr:</b>
1142	Liegenschaften	2022

<b>I. Beschreibung</b>		
<b>Allgemeine Angaben:</b>		
Hauptproduktbereich :	1	Zentrale Verwaltung
Produktbereich :	11	Innere Verwaltung
Produktgruppe :	114	Zentrale Dienste
Art der Aufgabe :	Funktionsaufgabe	
Produktart :	intern und extern	
<b>Verantwortliche(r)</b>		
Ortsgemeinde Queidersbach ( Ortsbürgermeister ) Telefonnummer: 06371-1300730 Ortsbürgermeister  Westrich Heiko ( Bauen und Umwelt ) Telefonnummer: 06371 / 83-140 Abteilungsleiter  Becker Thomas ( Fachbereich Öffentliche Einrichtungen und Beiträge ) Telefonnummer: 06371 / 83-144 Fachbereichsleiter		
<b>Verbale Beschreibung</b>		
- Abwicklung von Grundstücksgeschäften, soweit nicht einem anderen Produkt zugeordnet - Bewirtschaftung der land- und forstwirtschaftlichen Grundstücke, soweit nicht einem anderen Produkt zugeordnet - Miet- und Pachtangelegenheiten, soweit nicht einem anderen Produkt zugeordnet		
<b>Bemerkung</b>		
<b>Auftraggeber</b>		
Ortsgemeinde / Verbandsgemeinde		
<b>Auftragsgrundlage</b>		
Beschlüsse der Gremien / Verträge / Einzelanweisungen		
<b>Zielgruppe</b>		
Einwohner / Grundstückseigentümer / Unternehmen / Käufer		
<b>Ziel</b>		
<b>Sachziele:</b>		
<b>Qualitätsziele</b>		

Ergebnis- und Finanzhaushalt 1142 Liegenschaften:						
Bezeichnung	Ergebnis Vorvorjahr 2020	Vorjahr 2021	Planjahr 2022	Planjahr 2023	Planjahr 2024	Planjahr 2025
E2    Zuwendungen, allgemeine Umlagen und sonstige		25.200,00				
414420    vom öffentlichen Bereich - vom Land		25.200,00				
E4    Öffentlich-rechtliche Leistungsentgelte		120,00	120,00	120,00	120,00	120,00
431110    Verwaltungsgebühren		120,00	120,00	120,00	120,00	120,00
** Vorkaufsrechte						
E5    Privatrechtliche Leistungsentgelte	16.968,06	16.000,00	16.330,00	16.330,00	16.330,00	16.330,00
441200    Mieten und Pachten	13.665,55	13.300,00	13.620,00	13.620,00	13.620,00	13.620,00
** 13.100 € Vodafone, Dt. Funkturm, Juwi, Eurocycle; 520 € Mieten/Pachten soweit keinem anderen Produkt zuordenbar						
441210    Erbbauzinsen	3.302,51	2.700,00	2.710,00	2.710,00	2.710,00	2.710,00
** DRK Heim						
<b>E8    Summe der laufenden Erträge aus Verwaltungstätigkeit</b>	<b>16.968,06</b>	<b>41.320,00</b>	<b>16.450,00</b>	<b>16.450,00</b>	<b>16.450,00</b>	<b>16.450,00</b>

# Ergebnis- und Finanzhaushalt 1142 Liegenschaften:

Bezeichnung	Ergebnis Vorvorjahr 2020	Vorjahr 2021	Planjahr 2022	Planjahr 2023	Planjahr 2024	Planjahr 2025
E10 Aufwendungen für Sach- und Dienstleistungen	54.371,20	103.700,00	17.290,00	17.290,00	17.290,00	17.290,00
523110 Unterhaltung der Grundstücke ** z.B. Beseitigung Riesenbärenklau	1.666,00	3.000,00	3.000,00	3.000,00	3.000,00	3.000,00
523130 Unterhaltung der Gebäude und der Bestandteile, die dem Gebäude zuzurechnen sind	50.024,87	91.500,00	3.000,00	3.000,00	3.000,00	3.000,00
523210 Bewirtschaftung der Grundstücke ** Rattenbekämpfung		500,00	500,00	500,00	500,00	500,00
523231 Bewirtschaftung der Gebäude - Heizung - ** ehemalige Grundschule	1.401,37	7.500,00	8.200,00	8.200,00	8.200,00	8.200,00
523233 Bewirtschaftung der Gebäude - Stromkosten, Beleuchtung - ** ehemalige Grundschule	913,03	1.100,00	1.100,00	1.100,00	1.100,00	1.100,00
523234 Bewirtschaftung der Gebäude - Wasser, Abwasser, Müll -	68,83	100,00	990,00	990,00	990,00	990,00
523700 Unterhaltung der Betriebs- und Geschäftsausstattung	297,10					
525430 an den öffentlichen Bereich - an Gemeinden und Gemeindeverbände ** Kostenerstattung Grünschnittplatz Linden			500,00	500,00	500,00	500,00
E11 Abschreibungen		420,00	420,00	420,00	420,00	420,00
534900 mit sonstigen Gebäuden		420,00	420,00	420,00	420,00	420,00
E14 Sonstige laufende Aufwendungen	1.229,61	700,00	450,00	450,00	450,00	450,00
562530 Sachverständigen-, Gerichts- und ähnliche Aufwendungen - Gerichts-, Anwalts-, Notar-, Gerichtsvollzieherkosten usw.	193,14					
562900 Sonstige Aufwendungen für die Inanspruchnahme von Rechten und Diensten	365,20					
564110 Versicherungsbeiträge - Gebäudeversicherungen ** ehem. Milchsammelstelle	17,10	50,00	50,00	50,00	50,00	50,00
564140 Versicherungsbeiträge - Unfallversicherungen ** Landwirtsch. BG	236,50	200,00	200,00	200,00	200,00	200,00
568100 Grundsteuer	417,67	450,00	200,00	200,00	200,00	200,00
E15 Summe der laufenden Aufwendungen aus Verwaltungstätigkeit	55.600,81	104.820,00	18.160,00	18.160,00	18.160,00	18.160,00
E16 Laufendes Ergebnis aus Verwaltungstätigkeit	- 38.632,75	- 63.500,00	- 1.710,00	- 1.710,00	- 1.710,00	- 1.710,00
E19 Saldo der Zins- und sonstigen Finanzerträge und -aufwendungen						
E20 Ordentliches Ergebnis	- 38.632,75	- 63.500,00	- 1.710,00	- 1.710,00	- 1.710,00	- 1.710,00
E21 Außerordentliches Ergebnis						
E22 Saldo aus internen Leistungsbeziehungen	- 3.466,00	- 300,00	- 1.500,00	- 1.500,00	- 1.500,00	- 1.500,00
E23 Jahresergebnis (Jahresüberschuss / Jahresfehlbetrag)	- 42.098,75	- 63.800,00	- 3.210,00	- 3.210,00	- 3.210,00	- 3.210,00
F23 Saldo der ordentlichen und außerordentlichen Ein- und Auszahlungen	- 27.473,71	- 63.380,00	- 2.790,00	- 2.790,00	- 2.790,00	- 2.790,00
F24 Einzahlungen aus Investitionszuwendungen	32.570,56					
681420 vom öffentlichen Bereich - von dem Land	32.570,56					
F27 Summe der Einzahlungen aus Investitionstätigkeit	32.570,56					
F29 Auszahlungen für Sachanlagen	500,00	35.000,00	5.000,00			
785100 Auszahlungen für unbebaute Grundstücke und grundstücksgleiche Rechte	500,00		5.000,00			
785930 Auszahlungen für Anlagen im Bau - Baumaßnahmen		35.000,00				
F31 Sonstige Investitionsauszahlungen	1.280,44					
788330 Fertige Erzeugnisse, fertige Leistungen und Waren - Waren	1.280,44					
F32 Summe der Auszahlungen aus Investitionstätigkeit	1.780,44	35.000,00	5.000,00			
F33 Saldo der Ein- und Auszahlungen aus Investitionstätigkeit	30.790,12	- 35.000,00	- 5.000,00			
F34 Finanzmittelüberschuss /-fehlbetrag	3.316,41	- 98.380,00	- 7.790,00	- 2.790,00	- 2.790,00	- 2.790,00
F37 Saldo der Ein- und Auszahlungen aus Investitionskrediten						

## Ergebnis- und Finanzhaushalt 1142 Liegenschaften:

Bezeichnung	Ergebnis Vorvorjahr 2020	Vorjahr 2021	Planjahr 2022	Planjahr 2023	Planjahr 2024	Planjahr 2025
F38 Veränderung der Forderungen gegenüber der Verbandsgemeinde im Rahmen der Einheitskasse						
F39 Veränderung der Verbindlichkeiten gegenüber der Verbandsgemeinde im Rahmen der Einheitskasse						
<b>F40 <u>Saldo der Ein- und Auszahlungen aus Finanzierungstätigkeit</u></b>						
<b>F41 <u>Saldo der durchlaufenden Gelder</u></b>						
<b>F42 <u>Verwendung Finanzmittelüberschuss / Deckung Finanzmittelfehlbetrag</u></b>						
<b>F43 Veränderung der liquiden Mittel (einschl. durchlaufende Gelder)</b>						
F44 nachrichtlich: Ausgleich Finanzhaushalt (F23 - F36)	- 27.473,71	- 63.380,00	- 2.790,00	- 2.790,00	- 2.790,00	- 2.790,00

\*\*: Buchungsstelle - Bemerkung

## Maßnahmen 1142 Liegenschaften:

### 11421904 Energetische Sanierung ehem. Grundschulgebäude (KI 3.0)

	bis einschl. des Haushalts- vorjahres bereitgestellte Mittel	Ansatz des Haushalts- jahres 2022	Planungs- daten des Haushalts- folgejahres 2023	Planungs- daten des zweiten Haushalts- folgejahres 2024	Planungs- daten des dritten Haushalts- folgejahres 2025	Planungs- daten der weiteren Haushalts- folgejahre bis zum Abschluss der Maßnahme	Gesamtein-/ auszahlungen (über den Gesamtzeitraum der Maßnahme)
Summe der Einzahlungen aus Investitionstätigkeit	39.980						39.980
Summe der Auszahlungen aus Investitionstätigkeit	79.790						79.790
<b>Saldo der Ein- und Auszahlungen aus Investitionstätigkeit</b>	<b>- 39.810</b>						<b>- 39.810</b>

### 11422001 Grundstücksan- und -verkäufe

	bis einschl. des Haushalts- vorjahres bereitgestellte Mittel	Ansatz des Haushalts- jahres 2022	Planungs- daten des Haushalts- folgejahres 2023	Planungs- daten des zweiten Haushalts- folgejahres 2024	Planungs- daten des dritten Haushalts- folgejahres 2025	Planungs- daten der weiteren Haushalts- folgejahre bis zum Abschluss der Maßnahme	Gesamtein-/ auszahlungen (über den Gesamtzeitraum der Maßnahme)
Summe der Einzahlungen aus Investitionstätigkeit	256.416						256.416
Summe der Auszahlungen aus Investitionstätigkeit	3.723	5.000					8.723
<b>Saldo der Ein- und Auszahlungen aus Investitionstätigkeit</b>	<b>252.693</b>	<b>- 5.000</b>					<b>247.693</b>

**Maßnahmen 1142 Liegenschaften:****11422002 Erwerb Heizöl ehemalige Grundschule**

	bis einschl. des Haushalts- vorjahres bereitgestellte Mittel	Ansatz des Haushalts- jahres 2022	Planungs- daten des Haushalts- folgejahres 2023	Planungs- daten des zweiten Haushalts- folgejahres 2024	Planungs- daten des dritten Haushalts- folgejahres 2025	Planungs- daten der weiteren Haushalts- folgejahre bis zum Abschluss der Maßnahme	Gesamtein-/ auszahlungen (über den Gesamtzeitraum der Maßnahme)
Summe der Einzahlungen aus Investitionstätigkeit							
Summe der Auszahlungen aus Investitionstätigkeit	2.000						2.000
<b>Saldo der Ein- und Auszahlungen aus Investitionstätigkeit</b>	<b>- 2.000</b>						<b>- 2.000</b>

**11422003 Investitionskostenzuschuss Breitbandausbau**

	bis einschl. des Haushalts- vorjahres bereitgestellte Mittel	Ansatz des Haushalts- jahres 2022	Planungs- daten des Haushalts- folgejahres 2023	Planungs- daten des zweiten Haushalts- folgejahres 2024	Planungs- daten des dritten Haushalts- folgejahres 2025	Planungs- daten der weiteren Haushalts- folgejahre bis zum Abschluss der Maßnahme	Gesamtein-/ auszahlungen (über den Gesamtzeitraum der Maßnahme)
Summe der Einzahlungen aus Investitionstätigkeit							
Summe der Auszahlungen aus Investitionstätigkeit	1.190						1.190
<b>Saldo der Ein- und Auszahlungen aus Investitionstätigkeit</b>	<b>- 1.190</b>						<b>- 1.190</b>

**11422101 Umbau ehemalige Grundschule**

	bis einschl. des Haushalts- vorjahres bereitgestellte Mittel	Ansatz des Haushalts- jahres 2022	Planungs- daten des Haushalts- folgejahres 2023	Planungs- daten des zweiten Haushalts- folgejahres 2024	Planungs- daten des dritten Haushalts- folgejahres 2025	Planungs- daten der weiteren Haushalts- folgejahre bis zum Abschluss der Maßnahme	Gesamtein-/ auszahlungen (über den Gesamtzeitraum der Maßnahme)
Summe der Einzahlungen aus Investitionstätigkeit							
Summe der Auszahlungen aus Investitionstätigkeit	35.000						35.000
<b>Saldo der Ein- und Auszahlungen aus Investitionstätigkeit</b>	<b>- 35.000</b>						<b>- 35.000</b>

<b>Produkt - Nr.:</b>	<b>Produkt - Bezeichnung:</b>	<b>Haushaltsjahr:</b>
1143	Bauhof - Fuhrpark	2022

<b>I. Beschreibung</b>		
<b>Allgemeine Angaben:</b>		
Hauptproduktbereich :	1	Zentrale Verwaltung
Produktbereich :	11	Innere Verwaltung
Produktgruppe :	114	Zentrale Dienste
Art der Aufgabe :	Funktionsaufgabe	
Produktart :	intern und extern	
<b>Verantwortliche(r)</b>		
Ortsgemeinde Queidersbach ( Ortsbürgermeister ) Telefonnummer: 06371-1300730 Ortsbürgermeister Scherer Sibylle ( Zentralverwaltung ) Telefonnummer: 06371 - 83115 Büroleiterin Westrich Heiko ( Bauen und Umwelt ) Telefonnummer: 06371 / 83-140 Abteilungsleiter		
<b>Verbale Beschreibung</b>		
- Lohnkosten des oder der Gemeindearbeiter(s) - Sachkosten des Bauhofes (Gebäude, Werkstatt, Werkzeuge, Dienst- und Schutzkleidung, etc.)  Die Kosten werden durch interne Leistungsverrechnung ganz oder überwiegend auf andere Produkte verteilt.		
<b>Bemerkung</b>		
<b>Auftraggeber</b>		
Ortsbürgermeister		
<b>Auftragsgrundlage</b>		
Arbeitsvertrag / Einzelanweisungen		
<b>Zielgruppe</b>		
Einwohner / Ortsgemeinde / Mitarbeiter		
<b>Ziel</b>		
<u><b>Sachziele:</b></u>		
<u><b>Qualitätsziele</b></u>		

Ergebnis- und Finanzhaushalt 1143 Bauhof - Fuhrpark:						
Bezeichnung	Ergebnis Vorvorjahr 2020	Vorjahr 2021	Planjahr 2022	Planjahr 2023	Planjahr 2024	Planjahr 2025
E7 Sonstige laufende Erträge	1.000,00					
461130 Erträge aus der Veräußerung von immateriellen Vermögensgegenständen und Vermögensgegenständen des Sachanlagevermögens - Erträge aus der Veräußerung von beweglichen Vermögensgegenständen oberhalb der Wertgrenze i. H. v. 410 Euro	1.000,00					
<b>E8 Summe der laufenden Erträge aus Verwaltungstätigkeit</b>	<b>1.000,00</b>					
E9 Personal- und Versorgungsaufwendungen	98.924,37	110.610,00	113.270,00	114.830,00	116.430,00	118.060,00
502210 Arbeitnehmer - Vergütungen	76.004,64	82.100,00	84.100,00	85.100,00	86.050,00	87.050,00
502220 Arbeitnehmer - Leistungszulagen	1.380,36	1.600,00	1.610,00	1.640,00	1.670,00	1.730,00
502910 Sonstige - Vergütungen		1.500,00	1.500,00	1.500,00	1.600,00	1.600,00

# Ergebnis- und Finanzhaushalt 1143 Bauhof - Fuhrpark:

Bezeichnung	Ergebnis Vorvorjahr 2020	Vorjahr 2021	Planjahr 2022	Planjahr 2023	Planjahr 2024	Planjahr 2025
503200 Beiträge zu Versorgungskassen - Arbeitnehmer -	5.801,42	6.650,00	7.000,00	7.200,00	7.400,00	7.650,00
504200 Beiträge zur gesetzlichen Sozialversicherung - Arbeitnehmer -	15.517,45	17.950,00	18.250,00	18.550,00	18.850,00	19.150,00
504900 Beiträge zur gesetzlichen Sozialversicherung - ehrenamtliche Tätige -		300,00	300,00	320,00	330,00	340,00
506290 Arbeitnehmer - Sonstige	79,80	160,00	160,00	160,00	160,00	160,00
509000 Pauschalierte Lohnsteuer Beschäftigte	140,70	350,00	350,00	360,00	370,00	380,00
E10 Aufwendungen für Sach- und Dienstleistungen	12.486,39	30.550,00	27.700,00	17.700,00	17.700,00	17.700,00
523110 Unterhaltung der Grundstücke		500,00	500,00	500,00	500,00	500,00
523130 Unterhaltung der Gebäude und der Bestandteile, die dem Gebäude zuzurechnen sind ** 1.500 € Wartung/Prüfung Sektionaltore, Brandschutztür, elektrische Anlagen, Heizung, Trinkwasseruntersuchung; 2.500 € allgm. Unterhaltungskosten; 10.000 € sanitäre Anlage erneuern	1.455,02	12.000,00	14.000,00	4.000,00	4.000,00	4.000,00
523231 Bewirtschaftung der Gebäude - Heizung -	336,13	350,00	400,00	400,00	400,00	400,00
523232 Bewirtschaftung der Gebäude - Reinigung -	496,18	500,00	500,00	500,00	500,00	500,00
523233 Bewirtschaftung der Gebäude - Stromkosten, Beleuchtung -	177,89	200,00	200,00	200,00	200,00	200,00
523234 Bewirtschaftung der Gebäude - Wasser, Abwasser, Müll -	1.445,41	1.500,00	1.500,00	1.500,00	1.500,00	1.500,00
523510 Fahrzeugunterhaltung - Wartungs- und Instandsetzungskosten	1.146,70	3.500,00	3.500,00	3.500,00	3.500,00	3.500,00
523520 Fahrzeugunterhaltung - Betriebs- und Schmierstoffe	3.103,13	3.500,00	3.500,00	3.500,00	3.500,00	3.500,00
523530 Fahrzeugunterhaltung - Reifen ** Bereifung Kommunaltraktor		5.000,00				
523700 Unterhaltung der Betriebs- und Geschäftsausstattung ** 800 € Prüfung/Unterhaltung Feuerlöscher u. Elektrogeräte; 1.200 € allg. Unterhaltung	1.177,32	2.000,00	2.000,00	2.000,00	2.000,00	2.000,00
523800 Geringwertige Geräte, Ausstattungs-, Ausrüstungs- und sonstige Gebrauchsgegenstände	3.148,61	1.500,00	1.600,00	1.600,00	1.600,00	1.600,00
E11 Abschreibungen		7.620,00	10.530,00	6.160,00	3.810,00	3.670,00
534700 mit Verwaltungsgebäuden		80,00	80,00	80,00	80,00	80,00
538100 Fahrzeuge		6.590,00	9.320,00	5.260,00	3.190,00	3.170,00
538320 Betriebs- und Geschäftsausstattung - Betriebsausstattung		950,00	1.130,00	820,00	540,00	420,00
E14 Sonstige laufende Aufwendungen	5.773,73	6.060,00	8.210,00	8.210,00	8.210,00	8.210,00
561200 Aufwendungen für Aus- und Fortbildung, Umschulung ** Schulung Gemeindearbeiter			300,00	300,00	300,00	300,00
561400 Aufwendungen für allgemeine Betreuung der Bediensteten	475,58					
561500 Aufwendungen für Dienst- und Schutzkleidung, persönliche Ausrüstungsgegenstände	72,53	300,00	300,00	300,00	300,00	300,00
562200 Leasing ** Ford Transit KL-QQ 115	1.658,82	1.700,00	3.000,00	3.000,00	3.000,00	3.000,00
563410 Telefon, Datenübertragungskosten ** Handys Gemeindearbeiter	650,08	660,00	660,00	660,00	660,00	660,00
564110 Versicherungsbeiträge - Gebäudeversicherungen	252,05	250,00	300,00	300,00	300,00	300,00
564120 Versicherungsbeiträge - Kfz-Versicherungen	2.083,95	2.500,00	3.000,00	3.000,00	3.000,00	3.000,00
564190 Versicherungsbeiträge - Sonstige Versicherungen	29,25	50,00	50,00	50,00	50,00	50,00
568200 Kraftfahrzeugsteuer	551,47	600,00	600,00	600,00	600,00	600,00
E15 Summe der laufenden Aufwendungen aus Verwaltungstätigkeit	117.184,49	154.840,00	159.710,00	146.900,00	146.150,00	147.640,00
E16 Laufendes Ergebnis aus Verwaltungstätigkeit	- 116.184,49	- 154.840,00	- 159.710,00	- 146.900,00	- 146.150,00	- 147.640,00
E19 Saldo der Zins- und sonstigen Finanzerträge und -aufwendungen						
E20 Ordentliches Ergebnis	- 116.184,49	- 154.840,00	- 159.710,00	- 146.900,00	- 146.150,00	- 147.640,00
E21 Außerordentliches Ergebnis						
E22 Saldo aus internen Leistungsbeziehungen	110.642,00	112.070,00	112.650,00	112.650,00	112.650,00	112.650,00

## Ergebnis- und Finanzhaushalt 1143 Bauhof - Fuhrpark:

Bezeichnung	Ergebnis Vorvorjahr 2020	Vorjahr 2021	Planjahr 2022	Planjahr 2023	Planjahr 2024	Planjahr 2025
<b>E23 Jahresergebnis (Jahresüberschuss / Jahresfehlbetrag)</b>	<b>- 5.542,49</b>	<b>- 42.770,00</b>	<b>- 47.060,00</b>	<b>- 34.250,00</b>	<b>- 33.500,00</b>	<b>- 34.990,00</b>
<b>F23 Saldo der ordentlichen und außerordentlichen Ein- und Auszahlungen</b>	<b>- 13.942,49</b>	<b>- 35.150,00</b>	<b>- 36.530,00</b>	<b>- 28.090,00</b>	<b>- 29.690,00</b>	<b>- 31.320,00</b>
<b>F27 Summe der Einzahlungen aus Investitionstätigkeit</b>						
F29 Auszahlungen für Sachanlagen	8.673,41	5.000,00	3.000,00	3.000,00	3.000,00	3.000,00
785600 Auszahlungen für Maschinen und technische Anlagen ** (RÜ 6.789,42 € für Mulcher)	7.366,00					
785710 Auszahlungen für Betriebs- und Geschäftsausstattung, Pflanzen und Tiere und geringwertige Vermögensgegenstände - Auszahlungen für bewegliche Sachen des Anlagevermögens oberhalb der Wertgrenze i.H.v. 410,00 Euro ** (RÜ 3.069,94 € fahrbares Gerüst)	1.307,41	5.000,00	3.000,00	3.000,00	3.000,00	3.000,00
<b>F32 Summe der Auszahlungen aus Investitionstätigkeit</b>	<b>8.673,41</b>	<b>5.000,00</b>	<b>3.000,00</b>	<b>3.000,00</b>	<b>3.000,00</b>	<b>3.000,00</b>
<b>F33 Saldo der Ein- und Auszahlungen aus Investitionstätigkeit</b>	<b>- 8.673,41</b>	<b>- 5.000,00</b>	<b>- 3.000,00</b>	<b>- 3.000,00</b>	<b>- 3.000,00</b>	<b>- 3.000,00</b>
<b>F34 Finanzmittelüberschuss /-fehlbetrag</b>	<b>- 22.615,90</b>	<b>- 40.150,00</b>	<b>- 39.530,00</b>	<b>- 31.090,00</b>	<b>- 32.690,00</b>	<b>- 34.320,00</b>
<b>F37 Saldo der Ein- und Auszahlungen aus Investitionskrediten</b>						
F38 Veränderung der Forderungen gegenüber der Verbandsgemeinde im Rahmen der Einheitskasse						
F39 Veränderung der Verbindlichkeiten gegenüber der Verbandsgemeinde im Rahmen der Einheitskasse						
<b>F40 Saldo der Ein- und Auszahlungen aus Finanzierungstätigkeit</b>						
<b>F41 Saldo der durchlaufenden Gelder</b>						
<b>F42 Verwendung Finanzmittelüberschuss / Deckung Finanzmittelfehlbetrag</b>						
<b>F43 Veränderung der liquiden Mittel (einschl. durchlaufende Gelder)</b>						
F44 nachrichtlich: Ausgleich Finanzhaushalt (F23 - F36)	- 13.942,49	- 35.150,00	- 36.530,00	- 28.090,00	- 29.690,00	- 31.320,00

\*\*: Buchungsstelle - Bemerkung

## Maßnahmen 1143 Bauhof - Fuhrpark:

### 11432002 Erwerb von beweglichen Sachen des Anlagevermögens

	bis einschl. des Haushalts- vorjahres bereitgestellte Mittel	Ansatz des Haushalts- jahres 2022	Planungs- daten des Haushalts- folgejahres 2023	Planungs- daten des zweiten Haushalts- folgejahres 2024	Planungs- daten des dritten Haushalts- folgejahres 2025	Planungs- daten der weiteren Haushalts- folgejahre bis zum Abschluss der Maßnahme	Gesamtein-/ auszahlungen (über den Gesamtzeitraum der Maßnahme)
Summe der Einzahlungen aus Investitionstätigkeit							
Summe der Auszahlungen aus Investitionstätigkeit	27.080	3.000	3.000	3.000	3.000		39.080
<b>Saldo der Ein- und Auszahlungen aus Investitionstätigkeit</b>	<b>- 27.080</b>	<b>- 3.000</b>	<b>- 3.000</b>	<b>- 3.000</b>	<b>- 3.000</b>		<b>- 39.080</b>

## Maßnahmen 1143 Bauhof - Fuhrpark:

### 11432003 Anschaffung von Fahrzeugen

	bis einschl. des Haushalts- vorjahres bereitgestellte Mittel	Ansatz des Haushalts- jahres 2022	Planungs- daten des Haushalts- folgejahres 2023	Planungs- daten des zweiten Haushalts- folgejahres 2024	Planungs- daten des dritten Haushalts- folgejahres 2025	Planungs- daten der weiteren Haushalts- folgejahre bis zum Abschluss der Maßnahme	Gesamtein-/ auszahlungen (über den Gesamtzeitraum der Maßnahme)
Summe der Einzahlungen aus Investitionstätigkeit	14.000						14.000
Summe der Auszahlungen aus Investitionstätigkeit	134.346						134.346
<b>Saldo der Ein- und Auszahlungen aus Investitionstätigkeit</b>	<b>- 120.346</b>						<b>- 120.346</b>



Produkt - Nr.:	Produkt - Bezeichnung:	Haushaltsjahr:
1162	Zahlungsabwicklung Kasse	2022

I. Beschreibung		
Allgemeine Angaben:		
Hauptproduktbereich :	1	Zentrale Verwaltung
Produktbereich :	11	Innere Verwaltung
Produktgruppe :	116	Finanzen
Art der Aufgabe :	Pflichtaufgabe	
Produktart :	intern und extern	
Verantwortliche(r)		
Ortsgemeinde Queidersbach ( Ortsbürgermeister ) Telefonnummer: 06371-1300730 Ortsbürgermeister Bretscher Christopher ( Finanzen ) Telefonnummer: 83-150 Abteilungsleiter Sprengart Peter ( Fachbereich Kasse und Vollstreckung ) Telefonnummer: 06371 / 83-151 Kassenverwalter		
Bemerkung		
Auftraggeber		
Ortsgemeinde / Verbandsgemeinde		
Auftragsgrundlage		
Gemeindehaushaltsverordnung (GemHVO) / Dienstanweisungen / Haushaltssatzung		
Zielgruppe		
Einwohner / Steuerpflichtige / Unternehmen / Behörden		
Ziel		
<u>Sachziele:</u>		
<u>Qualitätsziele</u>		

Ergebnis- und Finanzhaushalt 1162 Zahlungsabwicklung Kasse:						
Bezeichnung	Ergebnis Vorvorjahr 2020	Vorjahr 2021	Planjahr 2022	Planjahr 2023	Planjahr 2024	Planjahr 2025
E8 Summe der laufenden Erträge aus Verwaltungstätigkeit						
E15 Summe der laufenden Aufwendungen aus Verwaltungstätigkeit						
E16 Laufendes Ergebnis aus Verwaltungstätigkeit						
E19 Saldo der Zins- und sonstigen Finanzerträge und -aufwendungen						
E20 Ordentliches Ergebnis						
E21 Außerordentliches Ergebnis						
E22 Saldo aus internen Leistungsbeziehungen						
<u>E23 Jahresergebnis (Jahresüberschuss / Jahresfehlbetrag)</u>						
F23 Saldo der ordentlichen und außerordentlichen Ein- und Auszahlungen						
F27 Summe der Einzahlungen aus Investitionstätigkeit						
F32 Summe der Auszahlungen aus Investitionstätigkeit						

# Ergebnis- und Finanzhaushalt 1162 Zahlungsabwicklung Kasse:

Bezeichnung	Ergebnis Vorvorjahr 2020	Vorjahr 2021	Planjahr 2022	Planjahr 2023	Planjahr 2024	Planjahr 2025
<b>F33</b> Saldo der Ein- und Auszahlungen aus Investitionstätigkeit						
<b>F34</b> <u>Finanzmittelüberschuss /-fehlbetrag</u>						
<b>F37</b> Saldo der Ein- und Auszahlungen aus Investitionskrediten						
F38 Veränderung der Forderungen gegenüber der Verbandsgemeinde im Rahmen der Einheitskasse	- 9.406,29	420.700,00	501.600,00			
F39 Veränderung der Verbindlichkeiten gegenüber der Verbandsgemeinde im Rahmen der Einheitskasse				193.410,00	190.660,00	165.800,00
<b>F40</b> <u>Saldo der Ein- und Auszahlungen aus Finanzierungstätigkeit</u>	<u>- 9.406,29</u>	<u>420.700,00</u>	<u>501.600,00</u>	<u>193.410,00</u>	<u>190.660,00</u>	<u>165.800,00</u>
<b>F41</b> Saldo der durchlaufenden Gelder	- 31,63					
<b>F42</b> <u>Verwendung Finanzmittelüberschuss / Deckung Finanzmittelfehlbetrag</u>	<u>- 9.437,92</u>	<u>420.700,00</u>	<u>501.600,00</u>	<u>193.410,00</u>	<u>190.660,00</u>	<u>165.800,00</u>
<b>F43</b> Veränderung der liquiden Mittel (einschl. durchlaufende Gelder)	9.374,66	- 420.700,00	- 501.600,00			
F44 nachrichtlich: Ausgleich Finanzhaushalt (F23 - F36)						

\*\*: Buchungsstelle - Bemerkung

Produkt - Nr.:	Produkt - Bezeichnung:	Haushaltsjahr:
2110	Grundschule Queidersbach (entfällt künftig)	2022

<b>I. Beschreibung</b>		
<b>Allgemeine Angaben:</b>		
Hauptproduktbereich :	2	Schule und Kultur
Produktbereich :	21	Schulträgeraufgaben - allgemeinbildende Schulen
Produktgruppe :	211	Grundschulen
Art der Aufgabe :	Pflichtaufgabe	
Produktart :	extern	
<b>Bemerkung</b>		
<b>Auftraggeber</b>		
<b>Auftragsgrundlage</b>		
<b>Zielgruppe</b>		
<b>Ziel</b>		
<u>Sachziele:</u>		
<u>Qualitätsziele</u>		

Ergebnis- und Finanzhaushalt 2110 Grundschule Queidersbach (entfällt künftig):						
Bezeichnung	Ergebnis Vorvorjahr 2020	Vorjahr 2021	Planjahr 2022	Planjahr 2023	Planjahr 2024	Planjahr 2025
E8 Summe der laufenden Erträge aus Verwaltungstätigkeit						
E15 Summe der laufenden Aufwendungen aus Verwaltungstätigkeit						
E16 Laufendes Ergebnis aus Verwaltungstätigkeit						
E19 Saldo der Zins- und sonstigen Finanzerträge und -aufwendungen						
E20 Ordentliches Ergebnis						
E21 Außerordentliches Ergebnis						
E22 Saldo aus internen Leistungsbeziehungen						
<u>E23 Jahresergebnis (Jahresüberschuss / Jahresfehlbetrag)</u>						
F23 Saldo der ordentlichen und außerordentlichen Ein- und Auszahlungen	108,64					
F27 Summe der Einzahlungen aus Investitionstätigkeit						
F32 Summe der Auszahlungen aus Investitionstätigkeit						
F33 Saldo der Ein- und Auszahlungen aus Investitionstätigkeit						
<u>F34 Finanzmittelüberschuss /-fehlbetrag</u>	<u>108,64</u>					
F37 Saldo der Ein- und Auszahlungen aus Investitionskrediten						
F38 Veränderung der Forderungen gegenüber der Verbandsgemeinde im Rahmen der Einheitskasse						
F39 Veränderung der Verbindlichkeiten gegenüber der Verbandsgemeinde im Rahmen der Einheitskasse						
<u>F40 Saldo der Ein- und Auszahlungen aus Finanzierungstätigkeit</u>						
F41 Saldo der durchlaufenden Gelder						

# **Ergebnis- und Finanzhaushalt 2110 Grundschule Queidersbach (entfällt künftig):**

Bezeichnung	Ergebnis Vorvorjahr 2020	Vorjahr 2021	Planjahr 2022	Planjahr 2023	Planjahr 2024	Planjahr 2025
<b>F42</b> <u>Verwendung Finanzmittelüberschuss / Deckung Finanzmittelfehlbetrag</u>						
<b>F43</b> Veränderung der liquiden Mittel (einschl. durchlaufende Gelder)						
<b>F44</b> nachrichtlich: Ausgleich Finanzhaushalt (F23 - F36)	108,64					

\*\*: Buchungsstelle - Bemerkung

Produkt - Nr.:	Produkt - Bezeichnung:	Haushaltsjahr:
2520	Heimatismuseum	2022

I. Beschreibung		
Allgemeine Angaben:		
Hauptproduktbereich :	2	Schule und Kultur
Produktbereich :	25	Wissenschaft, Museen, Zoologische Gärten, Botanische Gärten
Produktgruppe :	252	Nichtwissenschaftliche Museen, Sammlungen
Art der Aufgabe :	Freiwillige Aufgabe	
Produktart :	extern	
Verantwortliche(r)		
Ortsgemeinde Queidersbach ( Ortsbürgermeister ) Telefonnummer: 06371-1300730 Ortsbürgermeister Westrich Heiko ( Bauen und Umwelt ) Telefonnummer: 06371 / 83-140 Abteilungsleiter		
Bemerkung		
Auftraggeber		
Ortsgemeinde		
Auftragsgrundlage		
Beschlüsse der Gremien / Verträge		
Zielgruppe		
Einwohner / Touristen		
Ziel		
<u>Sachziele:</u>		
<u>Qualitätsziele</u>		

Ergebnis- und Finanzhaushalt 2520 Heimatismuseum:						
Bezeichnung	Ergebnis Vorvorjahr 2020	Vorjahr 2021	Planjahr 2022	Planjahr 2023	Planjahr 2024	Planjahr 2025
E2 Zuwendungen, allgemeine Umlagen und sonstige		2.720,00	2.710,00	2.710,00	2.710,00	2.710,00
415100 Sonderposten aus Zuwendungen		2.720,00	2.710,00	2.710,00	2.710,00	2.710,00
<b>E8 Summe der laufenden Erträge aus Verwaltungstätigkeit</b>		<b>2.720,00</b>	<b>2.710,00</b>	<b>2.710,00</b>	<b>2.710,00</b>	<b>2.710,00</b>
E10 Aufwendungen für Sach- und Dienstleistungen	1.930,78	4.450,00	8.100,00	6.100,00	6.100,00	6.100,00
523130 Unterhaltung der Gebäude und der Bestandteile, die dem Gebäude zuzurechnen sind	196,90	500,00	4.000,00	2.000,00	2.000,00	2.000,00
** 1.000 € Prüfung/Wartung Heizung, elektrische Anlagen; 1.000 € allgm. Unterhaltung; 2.000 € Anstrich Holzflächen						
523231 Bewirtschaftung der Gebäude - Heizung -	552,21	1.800,00	1.800,00	1.800,00	1.800,00	1.800,00
523233 Bewirtschaftung der Gebäude - Stromkosten, Beleuchtung -	292,25	300,00	300,00	300,00	300,00	300,00
523234 Bewirtschaftung der Gebäude - Wasser, Abwasser, Müll -	889,42	950,00	950,00	950,00	950,00	950,00
523700 Unterhaltung der Betriebs- und Geschäftsausstattung		400,00	400,00	400,00	400,00	400,00
** 200 € Prüfung/Unterhaltung Feuerlöscher u. Elektrogeräte; 200 € allgm. Unterhaltung						

# Ergebnis- und Finanzhaushalt 2520 Heimatmuseum:

Bezeichnung	Ergebnis Vorvorjahr 2020	Vorjahr 2021	Planjahr 2022	Planjahr 2023	Planjahr 2024	Planjahr 2025
523800 Geringwertige Geräte, Ausstattungs-, Ausrüstungs- und sonstige Gebrauchsgegenstände ** 300 € allgm. Beschaffungen; 150 € Erste Hilfe		300,00	450,00	450,00	450,00	450,00
529200 sonstige Aufwendungen für Dienstleistungen ** siehe 529210		200,00				
529210 Fremdreinigung ** Glas- u. Rahmenreinigung, vorher 529200			200,00	200,00	200,00	200,00
E11 Abschreibungen		5.640,00	5.640,00	5.640,00	5.640,00	5.640,00
534400 mit Kulturanlagen		5.640,00	5.640,00	5.640,00	5.640,00	5.640,00
E14 Sonstige laufende Aufwendungen	392,92	1.100,00	1.200,00	1.200,00	1.200,00	1.200,00
564110 Versicherungsbeiträge - Gebäudeversicherungen	392,92	400,00	450,00	450,00	450,00	450,00
564190 Versicherungsbeiträge - Sonstige Versicherungen ** Ausstellungsversicherung		700,00	750,00	750,00	750,00	750,00
E15 Summe der laufenden Aufwendungen aus Verwaltungstätigkeit	2.323,70	11.190,00	14.940,00	12.940,00	12.940,00	12.940,00
E16 Laufendes Ergebnis aus Verwaltungstätigkeit	- 2.323,70	- 8.470,00	- 12.230,00	- 10.230,00	- 10.230,00	- 10.230,00
E19 Saldo der Zins- und sonstigen Finanzerträge und -aufwendungen						
E20 Ordentliches Ergebnis	- 2.323,70	- 8.470,00	- 12.230,00	- 10.230,00	- 10.230,00	- 10.230,00
E21 Außerordentliches Ergebnis						
E22 Saldo aus internen Leistungsbeziehungen		- 150,00	- 150,00	- 150,00	- 150,00	- 150,00
<u>E23 Jahresergebnis (Jahresüberschuss / Jahresfehlbetrag)</u>	<u>- 2.323,70</u>	<u>- 8.620,00</u>	<u>- 12.380,00</u>	<u>- 10.380,00</u>	<u>- 10.380,00</u>	<u>- 10.380,00</u>
F23 Saldo der ordentlichen und außerordentlichen Ein- und Auszahlungen	- 2.454,06	- 5.700,00	- 9.450,00	- 7.450,00	- 7.450,00	- 7.450,00
F27 Summe der Einzahlungen aus Investitionstätigkeit						
F32 Summe der Auszahlungen aus Investitionstätigkeit						
F33 Saldo der Ein- und Auszahlungen aus Investitionstätigkeit						
<u>F34 Finanzmittelüberschuss /-fehlbetrag</u>	<u>- 2.454,06</u>	<u>- 5.700,00</u>	<u>- 9.450,00</u>	<u>- 7.450,00</u>	<u>- 7.450,00</u>	<u>- 7.450,00</u>
F37 Saldo der Ein- und Auszahlungen aus Investitionskrediten						
F38 Veränderung der Forderungen gegenüber der Verbandsgemeinde im Rahmen der Einheitskasse						
F39 Veränderung der Verbindlichkeiten gegenüber der Verbandsgemeinde im Rahmen der Einheitskasse						
<u>F40 Saldo der Ein- und Auszahlungen aus Finanzierungstätigkeit</u>						
F41 Saldo der durchlaufenden Gelder						
<u>F42 Verwendung Finanzmittelüberschuss / Deckung Finanzmittelfehlbetrag</u>						
F43 Veränderung der liquiden Mittel (einschl. durchlaufende Gelder)						
F44 nachrichtlich: Ausgleich Finanzhaushalt (F23 - F36)	- 2.454,06	- 5.700,00	- 9.450,00	- 7.450,00	- 7.450,00	- 7.450,00

\*\* : Buchungsstelle - Bemerkung

<b>Produkt - Nr.:</b>	<b>Produkt - Bezeichnung:</b>	<b>Haushaltsjahr:</b>
2810	Heimat- und sonstige Kulturpflege	2022

<b>I. Beschreibung</b>		
<b>Allgemeine Angaben:</b>		
Hauptproduktbereich :	2	Schule und Kultur
Produktbereich :	28	Heimat- und sonstige Kulturpflege
Produktgruppe :	281	Heimat- und sonstige Kulturpflege
Art der Aufgabe :	Freiwillige Aufgabe	
Produktart :	extern	
<b>Verantwortliche(r)</b>		
Ortsgemeinde Queidersbach ( Ortsbürgermeister ) Telefonnummer: 06371-1300730 Ortsbürgermeister Scherer Sibylle ( Zentralverwaltung ) Telefonnummer: 06371 - 83115 Büroleiterin Hempfling Michael ( Soziales, Schulen, Kultur, Standesamt, Bäder und Cubo ) Telefonnummer: 06371 / 83-130 Abteilungsleiter		
<b>Verbale Beschreibung</b>		
Sonstige Heimat- und Kulturpflege, Heimatfeste, Heimatvereine, Ortschroniken		
<b>Bemerkung</b>		
<b>Auftraggeber</b>		
Ortsgemeinde / Verbandsgemeinde		
<b>Auftragsgrundlage</b>		
Beschlüsse der Gremien / Einzelanweisungen		
<b>Zielgruppe</b>		
Einwohner / Touristen		
<b>Ziel</b>		
<b>Sachziele:</b>		
<b>Qualitätsziele</b>		

Ergebnis- und Finanzhaushalt 2810 Heimat- und sonstige Kulturpflege:						
Bezeichnung	Ergebnis Vorvorjahr 2020	Vorjahr 2021	Planjahr 2022	Planjahr 2023	Planjahr 2024	Planjahr 2025
<b>E8 Summe der laufenden Erträge aus Verwaltungstätigkeit</b>						
E9 Personal- und Versorgungsaufwendungen	867,39	2.830,00	2.970,00	3.040,00	3.060,00	3.130,00
502210 Arbeitnehmer - Vergütungen	641,51	2.000,00	2.100,00	2.150,00	2.150,00	2.200,00
502220 Arbeitnehmer - Leistungszulagen	33,12	40,00	50,00	50,00	60,00	60,00
503200 Beiträge zu Versorgungskassen - Arbeitnehmer -		150,00	170,00	180,00	180,00	190,00
504200 Beiträge zur gesetzlichen Sozialversicherung - Arbeitnehmer -	180,04	600,00	600,00	610,00	620,00	630,00
509000 Pauschalierte Lohnsteuer Beschäftigte	12,72	40,00	50,00	50,00	50,00	50,00
E10 Aufwendungen für Sach- und Dienstleistungen	255,85	3.500,00	2.500,00	500,00	500,00	500,00
523110 Unterhaltung der Grundstücke		3.000,00	2.000,00			
** Beschilderung Wanderwege						
529100 sonstige Aufwendungen für Sachleistungen	255,85	500,00	500,00	500,00	500,00	500,00
** Flyer Miteinander, sonstige Veranstaltungen						
E11 Abschreibungen		200,00	40,00			

# Ergebnis- und Finanzhaushalt 2810 Heimat- und sonstige Kulturpflege:

Bezeichnung	Ergebnis Vorvorjahr 2020	Vorjahr 2021	Planjahr 2022	Planjahr 2023	Planjahr 2024	Planjahr 2025
532200 immaterielle Vermögensgegenstände aus geleisteten Zuwendungen		200,00	40,00			
E14 Sonstige laufende Aufwendungen	558,50	2.000,00	2.000,00	2.000,00	2.000,00	2.000,00
563900 Sonstiges ** Volkstrauertag 500 €, Seniorenarbeit 1.500 €	558,50	2.000,00	2.000,00	2.000,00	2.000,00	2.000,00
E15 Summe der laufenden Aufwendungen aus Verwaltungstätigkeit	1.681,74	8.530,00	7.510,00	5.540,00	5.560,00	5.630,00
E16 Laufendes Ergebnis aus Verwaltungstätigkeit	- 1.681,74	- 8.530,00	- 7.510,00	- 5.540,00	- 5.560,00	- 5.630,00
E19 Saldo der Zins- und sonstigen Finanzerträge und -aufwendungen						
E20 Ordentliches Ergebnis	- 1.681,74	- 8.530,00	- 7.510,00	- 5.540,00	- 5.560,00	- 5.630,00
E21 Außerordentliches Ergebnis						
E22 Saldo aus internen Leistungsbeziehungen						
E23 Jahresergebnis (Jahresüberschuss / Jahresfehlbetrag)	- 1.681,74	- 8.530,00	- 7.510,00	- 5.540,00	- 5.560,00	- 5.630,00
F23 Saldo der ordentlichen und außerordentlichen Ein- und Auszahlungen	- 1.581,74	- 8.330,00	- 7.470,00	- 5.540,00	- 5.560,00	- 5.630,00
F27 Summe der Einzahlungen aus Investitionstätigkeit						
F32 Summe der Auszahlungen aus Investitionstätigkeit						
F33 Saldo der Ein- und Auszahlungen aus Investitionstätigkeit						
F34 Finanzmittelüberschuss /-fehlbetrag	- 1.581,74	- 8.330,00	- 7.470,00	- 5.540,00	- 5.560,00	- 5.630,00
F37 Saldo der Ein- und Auszahlungen aus Investitionskrediten						
F38 Veränderung der Forderungen gegenüber der Verbandsgemeinde im Rahmen der Einheitskasse						
F39 Veränderung der Verbindlichkeiten gegenüber der Verbandsgemeinde im Rahmen der Einheitskasse						
F40 Saldo der Ein- und Auszahlungen aus Finanzierungstätigkeit						
F41 Saldo der durchlaufenden Gelder						
F42 Verwendung Finanzmittelüberschuss / Deckung Finanzmittelfehlbetrag						
F43 Veränderung der liquiden Mittel (einschl. durchlaufende Gelder)						
F44 nachrichtlich: Ausgleich Finanzhaushalt (F23 - F36)	- 1.581,74	- 8.330,00	- 7.470,00	- 5.540,00	- 5.560,00	- 5.630,00

\*\* : Buchungsstelle - Bemerkung



Produkt - Nr.:	Produkt - Bezeichnung:	Haushaltsjahr:
3655	Kindergarten, Förderung anderer Träger	2022

I. Beschreibung		
Allgemeine Angaben:		
Hauptproduktbereich :	3	Soziales und Jugend
Produktbereich :	36	Kinder-, Jugend- und Familienhilfe
Produktgruppe :	365	Tageseinrichtungen für Kinder
Art der Aufgabe :	Pflichtaufgabe	
Produktart :	extern	
Verantwortliche(r)		
Ortsgemeinde Queidersbach ( Ortsbürgermeister ) Telefonnummer: 06371-1300730 Ortsbürgermeister Hempfling Michael ( Soziales, Schulen, Kultur, Standesamt, Bäder und Cubo ) Telefonnummer: 06371 / 83-130 Abteilungsleiter Wilhelm Brigitte ( Fachbereich Soziales, Schulen und Kultur ) Telefonnummer: 83-139 Fachbereichsleiterin		
Verbale Beschreibung		
Kindergarten in freier (kirchlicher) Trägerschaft Beteiligung der Ortsgemeinde an den Personal- und Sachaufwendungen soweit gesetzlich vorgeschrieben bzw. vertraglich vereinbart; Erbringung freiwilliger Zuschüsse sowie Investitionskostenförderung		
Bemerkung		
Auftraggeber		
Land / Ortsgemeinde / Landkreis		
Auftragsgrundlage		
Kindertagesstättengesetz / §§ 22, 23 SGB VIII		
Zielgruppe		
Kindertagesstätten / Landkreis / Träger der freien Jugendhilfe		
Ziel		
<u>Sachziele:</u> Bereitstellen eines bedarfsgerechten Angebotes von Kinderbetreuungsplätzen		
<u>Qualitätsziele</u> Stärkung der frühkindlichen Bildung und Erziehung		

Ergebnis- und Finanzhaushalt 3655 Kindergarten, Förderung anderer Träger:						
Bezeichnung	Ergebnis Vorvorjahr 2020	Vorjahr 2021	Planjahr 2022	Planjahr 2023	Planjahr 2024	Planjahr 2025
<b>E8 Summe der laufenden Erträge aus Verwaltungstätigkeit</b>						
E11 Abschreibungen		190,00	190,00	170,00	130,00	30,00
532200 immaterielle Vermögensgegenstände aus geleisteten Zuwendungen		190,00	190,00	170,00	130,00	30,00
E12 Zuwendungen, Umlagen und sonstige Transferaufwendungen	95.251,00	100.000,00	115.000,00	115.000,00	115.000,00	115.000,00
541910 Personalkostenzuschüsse	85.251,00	90.000,00	90.000,00	90.000,00	90.000,00	90.000,00
541916 Zuweisungen und Zuschüsse für laufende Zwecke			15.000,00	15.000,00	15.000,00	15.000,00
-Personalkostenzuschüsse- freiwillig						
541920 Sachkostenzuschüsse	10.000,00	10.000,00	10.000,00	10.000,00	10.000,00	10.000,00
<b>E15 Summe der laufenden Aufwendungen aus Verwaltungstätigkeit</b>	<b>95.251,00</b>	<b>100.190,00</b>	<b>115.190,00</b>	<b>115.170,00</b>	<b>115.130,00</b>	<b>115.030,00</b>
<b>E16 Laufendes Ergebnis aus Verwaltungstätigkeit</b>	<b>- 95.251,00</b>	<b>- 100.190,00</b>	<b>- 115.190,00</b>	<b>- 115.170,00</b>	<b>- 115.130,00</b>	<b>- 115.030,00</b>

## Ergebnis- und Finanzhaushalt 3655 Kindergarten, Förderung anderer Träger:

Bezeichnung	Ergebnis Vorvorjahr 2020	Vorjahr 2021	Planjahr 2022	Planjahr 2023	Planjahr 2024	Planjahr 2025
E19 Saldo der Zins- und sonstigen Finanzerträge und -aufwendungen						
E20 Ordentliches Ergebnis	- 95.251,00	- 100.190,00	- 115.190,00	- 115.170,00	- 115.130,00	- 115.030,00
E21 Außerordentliches Ergebnis						
E22 Saldo aus internen Leistungsbeziehungen						
<u>E23 Jahresergebnis (Jahresüberschuss / Jahresfehlbetrag)</u>	<u>- 95.251,00</u>	<u>- 100.190,00</u>	<u>- 115.190,00</u>	<u>- 115.170,00</u>	<u>- 115.130,00</u>	<u>- 115.030,00</u>
F23 Saldo der ordentlichen und außerordentlichen Ein- und Auszahlungen	- 90.123,00	- 100.000,00	- 115.000,00	- 115.000,00	- 115.000,00	- 115.000,00
F27 Summe der Einzahlungen aus Investitionstätigkeit						
F28 Auszahlungen für immaterielle Vermögensgegenstände			2.500.000,00			
784400 Auszahlungen für immaterielle Vermögensgegenstände			2.500.000,00			
** Umbau + Erweiterung im Bestand						
F29 Auszahlungen für Sachanlagen		100.000,00				
785930 Auszahlungen für Anlagen im Bau - Baumaßnahmen		100.000,00				
** Planungskosten						
F32 Summe der Auszahlungen aus Investitionstätigkeit		100.000,00	2.500.000,00			
F33 Saldo der Ein- und Auszahlungen aus Investitionstätigkeit		- 100.000,00	- 2.500.000,00			
<u>F34 Finanzmittelüberschuss /-fehlbetrag</u>	<u>- 90.123,00</u>	<u>- 200.000,00</u>	<u>- 2.615.000,00</u>	<u>- 115.000,00</u>	<u>- 115.000,00</u>	<u>- 115.000,00</u>
F37 Saldo der Ein- und Auszahlungen aus Investitionskrediten						
F38 Veränderung der Forderungen gegenüber der Verbandsgemeinde im Rahmen der Einheitskasse						
F39 Veränderung der Verbindlichkeiten gegenüber der Verbandsgemeinde im Rahmen der Einheitskasse						
<u>F40 Saldo der Ein- und Auszahlungen aus Finanzierungstätigkeit</u>						
F41 Saldo der durchlaufenden Gelder						
<u>F42 Verwendung Finanzmittelüberschuss / Deckung Finanzmittelfehlbetrag</u>						
F43 Veränderung der liquiden Mittel (einschl. durchlaufende Gelder)						
F44 nachrichtlich: Ausgleich Finanzhaushalt (F23 - F36)	- 90.123,00	- 100.000,00	- 115.000,00	- 115.000,00	- 115.000,00	- 115.000,00

\*\*: Buchungsstelle - Bemerkung

## Maßnahmen 3655 Kindergarten, Förderung anderer Träger:

### 36552101 Erweiterung KiTa-Gebäude nach Übertragung durch die Kirchenstiftung

	bis einschl. des Haushalts- vorjahres bereitgestellte Mittel	Ansatz des Haushalts- jahres 2022	Planungs- daten des Haushalts- folgejahres 2023	Planungs- daten des zweiten Haushalts- folgejahres 2024	Planungs- daten des dritten Haushalts- folgejahres 2025	Planungs- daten der weiteren Haushalts- folgejahre bis zum Abschluss der Maßnahme	Gesamtein-/ auszahlungen (über den Gesamtzeitraum der Maßnahme)
Summe der Einzahlungen aus Investitionstätigkeit							
Summe der Auszahlungen aus Investitionstätigkeit	100.000						100.000
<b>Saldo der Ein- und Auszahlungen aus Investitionstätigkeit</b>	<b>- 100.000</b>						<b>- 100.000</b>

## Maßnahmen 3655 Kindergarten, Förderung anderer Träger:

### 36552201 Investitionskostenzuschüsse

	bis einschl. des Haushalts- vorjahres bereitgestellte Mittel	Ansatz des Haushalts- jahres 2022	Planungs- daten des Haushalts- folgejahres 2023	Planungs- daten des zweiten Haushalts- folgejahres 2024	Planungs- daten des dritten Haushalts- folgejahres 2025	Planungs- daten der weiteren Haushalts- folgejahre bis zum Abschluss der Maßnahme	Gesamtein-/ auszahlungen (über den Gesamtzeitraum der Maßnahme)
Summe der Einzahlungen aus Investitionstätigkeit							
Summe der Auszahlungen aus Investitionstätigkeit		2.500.000					2.500.000
<b>Saldo der Ein- und Auszahlungen aus Investitionstätigkeit</b>		<b>- 2.500.000</b>					<b>- 2.500.000</b>

Produkt - Nr.:	Produkt - Bezeichnung:	Haushaltsjahr:
3660	Einrichtungen der Jugendarbeit	2022

I. Beschreibung		
Allgemeine Angaben:		
Hauptproduktbereich :	3	Soziales und Jugend
Produktbereich :	36	Kinder-, Jugend- und Familienhilfe
Produktgruppe :	366	Einrichtungen der Jugendarbeit
Art der Aufgabe :	Freiwillige Aufgabe	
Produktart :	extern	
Verantwortliche(r)		
Ortsgemeinde Queidersbach ( Ortsbürgermeister ) Telefonnummer: 06371-1300730 Ortsbürgermeister Hempfling Michael ( Soziales, Schulen, Kultur, Standesamt, Bäder und Cubo ) Telefonnummer: 06371 / 83-130 Abteilungsleiter Westrich Heiko ( Bauen und Umwelt ) Telefonnummer: 06371 / 83-140 Abteilungsleiter		
Bemerkung		
Auftraggeber		
Ortsgemeinde / Verbandsgemeinde		
Auftragsgrundlage		
Beschlüsse der Gremien / Verträge		
Zielgruppe		
Kinder und Jugendliche / Einwohner		
Ziel		
<u>Sachziele:</u>		
<u>Qualitätsziele</u>		

Ergebnis- und Finanzhaushalt 3660 Einrichtungen der Jugendarbeit:						
Bezeichnung	Ergebnis Vorvorjahr 2020	Vorjahr 2021	Planjahr 2022	Planjahr 2023	Planjahr 2024	Planjahr 2025
<b>E8 Summe der laufenden Erträge aus Verwaltungstätigkeit</b>						
E9 Personal- und Versorgungsaufwendungen		1.200,00	1.200,00	1.200,00	1.200,00	1.200,00
501900 Sonstige ehrenamtlich Tätige		1.200,00	1.200,00	1.200,00	1.200,00	1.200,00
504200 Beiträge zur gesetzlichen Sozialversicherung - Arbeitnehmer -						
509000 Pauschalierte Lohnsteuer Beschäftigte						
E10 Aufwendungen für Sach- und Dienstleistungen	2.330,43	6.860,00	6.860,00	6.860,00	6.860,00	6.860,00
523110 Unterhaltung der Grundstücke	1.531,56	2.000,00	2.000,00	2.000,00	2.000,00	2.000,00
** Kinderspielflächen						
523210 Bewirtschaftung der Grundstücke	62,17	60,00	60,00	60,00	60,00	60,00
** Eisbahn						
523700 Unterhaltung der Betriebs- und Geschäftsausstattung	711,13	1.500,00	1.500,00	1.500,00	1.500,00	1.500,00
** 1.300 € Prüfung/Unterhaltung Spielgeräte; 200 € allgm. Unterhaltung						

# Ergebnis- und Finanzhaushalt 3660 Einrichtungen der Jugendarbeit:

Bezeichnung	Ergebnis Vorvorjahr 2020	Vorjahr 2021	Planjahr 2022	Planjahr 2023	Planjahr 2024	Planjahr 2025
523800 Geringwertige Geräte, Ausstattungs-, Ausrüstungs- und sonstige Gebrauchsgegenstände ** 1.500 € Jugendtreff, 1.500 € Spielgeräte Spielplätze		3.000,00	3.000,00	3.000,00	3.000,00	3.000,00
524200 Essenskosten	25,57					
529200 sonstige Aufwendungen für Dienstleistungen		300,00	300,00	300,00	300,00	300,00
<b>E15 Summe der laufenden Aufwendungen aus Verwaltungstätigkeit</b>	<b>2.330,43</b>	<b>8.060,00</b>	<b>8.060,00</b>	<b>8.060,00</b>	<b>8.060,00</b>	<b>8.060,00</b>
<b>E16 Laufendes Ergebnis aus Verwaltungstätigkeit</b>	<b>- 2.330,43</b>	<b>- 8.060,00</b>	<b>- 8.060,00</b>	<b>- 8.060,00</b>	<b>- 8.060,00</b>	<b>- 8.060,00</b>
<b>E19 Saldo der Zins- und sonstigen Finanzerträge und -aufwendungen</b>						
<b>E20 Ordentliches Ergebnis</b>	<b>- 2.330,43</b>	<b>- 8.060,00</b>	<b>- 8.060,00</b>	<b>- 8.060,00</b>	<b>- 8.060,00</b>	<b>- 8.060,00</b>
<b>E21 Außerordentliches Ergebnis</b>						
<b>E22 Saldo aus internen Leistungsbeziehungen</b>	<b>- 11.651,00</b>	<b>- 9.500,00</b>	<b>- 11.000,00</b>	<b>- 11.000,00</b>	<b>- 11.000,00</b>	<b>- 11.000,00</b>
<b>E23 Jahresergebnis (Jahresüberschuss / Jahresfehlbetrag)</b>	<b>- 13.981,43</b>	<b>- 17.560,00</b>	<b>- 19.060,00</b>	<b>- 19.060,00</b>	<b>- 19.060,00</b>	<b>- 19.060,00</b>
<b>F23 Saldo der ordentlichen und außerordentlichen Ein- und Auszahlungen</b>	<b>- 14.430,33</b>	<b>- 17.560,00</b>	<b>- 19.060,00</b>	<b>- 19.060,00</b>	<b>- 19.060,00</b>	<b>- 19.060,00</b>
<b>F27 Summe der Einzahlungen aus Investitionstätigkeit</b>						
F29 Auszahlungen für Sachanlagen		104.000,00	14.000,00	4.000,00	4.000,00	4.000,00
785710 Auszahlungen für Betriebs- und Geschäftsausstattung, Pflanzen und Tiere und geringwertige Vermögensgegenstände - Auszahlungen für bewegliche Sachen des Anlagevermögens oberhalb der Wertgrenze i.H.v. 410,00 Euro ** Beschaffungen Spielgeräte		4.000,00	4.000,00	4.000,00	4.000,00	4.000,00
785930 Auszahlungen für Anlagen im Bau - Baumaßnahmen ** (RÜ 10.000 €)			10.000,00			
785930 Auszahlungen für Anlagen im Bau - Baumaßnahmen ** (RÜ 120.000 €) Gesamtkosten, d.h. für Planung, Spielgeräte und Tiefbau		100.000,00				
<b>F32 Summe der Auszahlungen aus Investitionstätigkeit</b>		<b>104.000,00</b>	<b>14.000,00</b>	<b>4.000,00</b>	<b>4.000,00</b>	<b>4.000,00</b>
<b>F33 Saldo der Ein- und Auszahlungen aus Investitionstätigkeit</b>		<b>- 104.000,00</b>	<b>- 14.000,00</b>	<b>- 4.000,00</b>	<b>- 4.000,00</b>	<b>- 4.000,00</b>
<b>F34 Finanzmittelüberschuss /-fehlbetrag</b>	<b>- 14.430,33</b>	<b>- 121.560,00</b>	<b>- 33.060,00</b>	<b>- 23.060,00</b>	<b>- 23.060,00</b>	<b>- 23.060,00</b>
<b>F37 Saldo der Ein- und Auszahlungen aus Investitionskrediten</b>						
F38 Veränderung der Forderungen gegenüber der Verbandsgemeinde im Rahmen der Einheitskasse						
F39 Veränderung der Verbindlichkeiten gegenüber der Verbandsgemeinde im Rahmen der Einheitskasse						
<b>F40 Saldo der Ein- und Auszahlungen aus Finanzierungstätigkeit</b>						
<b>F41 Saldo der durchlaufenden Gelder</b>						
<b>F42 Verwendung Finanzmittelüberschuss / Deckung Finanzmittelfehlbetrag</b>						
<b>F43 Veränderung der liquiden Mittel (einschl. durchlaufende Gelder)</b>						
F44 nachrichtlich: Ausgleich Finanzhaushalt (F23 - F36)	- 14.430,33	- 17.560,00	- 19.060,00	- 19.060,00	- 19.060,00	- 19.060,00

\*\*: Buchungsstelle - Bemerkung

## Maßnahmen 3660 Einrichtungen der Jugendarbeit:

### 3660150€ Neuanlegung Bolzplatz

	bis einschl. des Haushalts- vorjahres bereitgestellte Mittel	Ansatz des Haushalts- jahres 2022	Planungs- daten des Haushalts- folgejahres 2023	Planungs- daten des zweiten Haushalts- folgejahres 2024	Planungs- daten des dritten Haushalts- folgejahres 2025	Planungs- daten der weiteren Haushalts- folgejahre bis zum Abschluss der Maßnahme	Gesamtein-/ auszahlungen (über den Gesamtzeitraum der Maßnahme)
Summe der Einzahlungen aus Investitionstätigkeit							
Summe der Auszahlungen aus Investitionstätigkeit	20.000	10.000					30.000
<b>Saldo der Ein- und Auszahlungen aus Investitionstätigkeit</b>	<b>- 20.000</b>	<b>- 10.000</b>					<b>- 30.000</b>

### 36602001 Generalsanierung Spielplatz Steinbachtal

	bis einschl. des Haushalts- vorjahres bereitgestellte Mittel	Ansatz des Haushalts- jahres 2022	Planungs- daten des Haushalts- folgejahres 2023	Planungs- daten des zweiten Haushalts- folgejahres 2024	Planungs- daten des dritten Haushalts- folgejahres 2025	Planungs- daten der weiteren Haushalts- folgejahre bis zum Abschluss der Maßnahme	Gesamtein-/ auszahlungen (über den Gesamtzeitraum der Maßnahme)
Summe der Einzahlungen aus Investitionstätigkeit							
Summe der Auszahlungen aus Investitionstätigkeit	120.000						120.000
<b>Saldo der Ein- und Auszahlungen aus Investitionstätigkeit</b>	<b>- 120.000</b>						<b>- 120.000</b>

### 36602002 Betriebs- und Geschäftsausstattung

	bis einschl. des Haushalts- vorjahres bereitgestellte Mittel	Ansatz des Haushalts- jahres 2022	Planungs- daten des Haushalts- folgejahres 2023	Planungs- daten des zweiten Haushalts- folgejahres 2024	Planungs- daten des dritten Haushalts- folgejahres 2025	Planungs- daten der weiteren Haushalts- folgejahre bis zum Abschluss der Maßnahme	Gesamtein-/ auszahlungen (über den Gesamtzeitraum der Maßnahme)
Summe der Einzahlungen aus Investitionstätigkeit							
Summe der Auszahlungen aus Investitionstätigkeit	20.004	4.000	4.000	4.000	4.000		36.004
<b>Saldo der Ein- und Auszahlungen aus Investitionstätigkeit</b>	<b>- 20.004</b>	<b>- 4.000</b>	<b>- 4.000</b>	<b>- 4.000</b>	<b>- 4.000</b>		<b>- 36.004</b>

Produkt - Nr.:	Produkt - Bezeichnung:	Haushaltsjahr:
4241	Gymnastikhalle	2022

I. Beschreibung		
Allgemeine Angaben:		
Hauptproduktbereich :	4	Gesundheit und Sport
Produktbereich :	42	Sportförderung
Produktgruppe :	424	Sportstätten und Bäder (ohne Sporteinrichtungen der Schulen und der Einrichtungen, die Teile eines Kurbetriebes sind)
Art der Aufgabe :	Funktionsaufgabe	
Produktart :	extern	
Verantwortliche(r)		
Ortsgemeinde Queidersbach ( Ortsbürgermeister ) Telefonnummer: 06371-1300730 Ortsbürgermeister Scherer Sibylle ( Zentralverwaltung ) Telefonnummer: 06371 - 83115 Büroleiterin Westrich Heiko ( Bauen und Umwelt ) Telefonnummer: 06371 / 83-140 Abteilungsleiter		
Bemerkung		
Auftraggeber		
Ortsgemeinde		
Auftragsgrundlage		
Beschlüsse der Gremien / Verträge		
Zielgruppe		
Einwohner / Schulen / Vereine		
Ziel		
<b>Sachziele:</b>		
<b>Qualitätsziele</b>		

Ergebnis- und Finanzhaushalt 4241 Gymnastikhalle:						
Bezeichnung	Ergebnis Vorvorjahr 2020	Vorjahr 2021	Planjahr 2022	Planjahr 2023	Planjahr 2024	Planjahr 2025
E2 Zuwendungen, allgemeine Umlagen und sonstige		1.600,00	1.600,00	1.600,00	1.600,00	1.600,00
415100 Sonderposten aus Zuwendungen		1.600,00	1.600,00	1.600,00	1.600,00	1.600,00
E4 Öffentlich-rechtliche Leistungsentgelte	50,00	100,00	100,00	100,00	100,00	100,00
432100 Entgelte für die Benutzung von öffentlichen Einrichtungen und für wirtschaftliche Dienstleistungen	50,00	100,00	100,00	100,00	100,00	100,00
<b>E8 Summe der laufenden Erträge aus Verwaltungstätigkeit</b>	<b>50,00</b>	<b>1.700,00</b>	<b>1.700,00</b>	<b>1.700,00</b>	<b>1.700,00</b>	<b>1.700,00</b>
E9 Personal- und Versorgungsaufwendungen	146,75	440,00	590,00	610,00	630,00	670,00
502210 Arbeitnehmer - Vergütungen	112,72	300,00	400,00	410,00	430,00	450,00
502220 Arbeitnehmer - Leistungszulagen		10,00	20,00	20,00	20,00	30,00
503200 Beiträge zu Versorgungskassen - Arbeitnehmer -		30,00	40,00	40,00	40,00	50,00
504200 Beiträge zur gesetzlichen Sozialversicherung - Arbeitnehmer -	31,78	90,00	120,00	130,00	130,00	130,00
509000 Pauschalierte Lohnsteuer Beschäftigte	2,25	10,00	10,00	10,00	10,00	10,00
E10 Aufwendungen für Sach- und Dienstleistungen	1.231,06	11.600,00	18.350,00	8.350,00	8.350,00	8.350,00
523110 Unterhaltung der Grundstücke		500,00	500,00	500,00	500,00	500,00

# Ergebnis- und Finanzhaushalt 4241 Gymnastikhalle:

Bezeichnung	Ergebnis Vorvorjahr 2020	Vorjahr 2021	Planjahr 2022	Planjahr 2023	Planjahr 2024	Planjahr 2025
523130 Unterhaltung der Gebäude und der Bestandteile, die dem Gebäude zuzurechnen sind ** 1.100 € Wartung/Prüfung elektrische Anlagen, Trinkwasseruntersuchung; 1.400 € allgm. Unterhaltung; 10.000 € Anstrich Holzflächen	66,59	6.000,00	12.500,00	2.500,00	2.500,00	2.500,00
523231 Bewirtschaftung der Gebäude - Heizung -	488,54	1.500,00	1.500,00	1.500,00	1.500,00	1.500,00
523232 Bewirtschaftung der Gebäude - Reinigung -	190,08	200,00	200,00	200,00	200,00	200,00
523233 Bewirtschaftung der Gebäude - Stromkosten, Beleuchtung -	345,59	800,00	800,00	800,00	800,00	800,00
523234 Bewirtschaftung der Gebäude - Wasser, Abwasser, Müll -		500,00	500,00	500,00	500,00	500,00
523700 Unterhaltung der Betriebs- und Geschäftsausstattung ** 500 € Prüfung/Unterhaltung Feuerlöscher und Elektrogeräte; 500 € allgm. Unterhaltung	20,60	1.500,00	1.000,00	1.000,00	1.000,00	1.000,00
523800 Geringwertige Geräte, Ausstattungs-, Ausrüstungs- und sonstige Gebrauchsgegenstände ** 1.100 € allgm. Beschaffungen; 100 € Erste Hilfe	84,86	500,00	1.200,00	1.200,00	1.200,00	1.200,00
529200 sonstige Aufwendungen für Dienstleistungen ** siehe 529210	34,80	100,00				
529210 Fremdreinigung ** Glas- und Rahmenreinigung, vorher 529200			150,00	150,00	150,00	150,00
E11 Abschreibungen		6.660,00	6.660,00	6.660,00	6.660,00	6.660,00
534500 mit Sportanlagen		6.470,00	6.470,00	6.470,00	6.470,00	6.470,00
538320 Betriebs- und Geschäftsausstattung - Betriebsausstattung		190,00	190,00	190,00	190,00	190,00
E14 Sonstige laufende Aufwendungen	396,52	450,00	450,00	450,00	450,00	450,00
564110 Versicherungsbeiträge - Gebäudeversicherungen	371,21	400,00	400,00	400,00	400,00	400,00
564190 Versicherungsbeiträge - Sonstige Versicherungen	25,31	50,00	50,00	50,00	50,00	50,00
E15 Summe der laufenden Aufwendungen aus Verwaltungstätigkeit	1.774,33	19.150,00	26.050,00	16.070,00	16.090,00	16.130,00
E16 Laufendes Ergebnis aus Verwaltungstätigkeit	- 1.724,33	- 17.450,00	- 24.350,00	- 14.370,00	- 14.390,00	- 14.430,00
E19 Saldo der Zins- und sonstigen Finanzerträge und -aufwendungen						
E20 Ordentliches Ergebnis	- 1.724,33	- 17.450,00	- 24.350,00	- 14.370,00	- 14.390,00	- 14.430,00
E21 Außerordentliches Ergebnis						
E22 Saldo aus internen Leistungsbeziehungen	- 2.626,00	- 3.000,00	- 3.000,00	- 3.000,00	- 3.000,00	- 3.000,00
E23 <u>Jahresergebnis (Jahresüberschuss / Jahresfehlbetrag)</u>	<u>- 4.350,33</u>	<u>- 20.450,00</u>	<u>- 27.350,00</u>	<u>- 17.370,00</u>	<u>- 17.390,00</u>	<u>- 17.430,00</u>
F23 Saldo der ordentlichen und außerordentlichen Ein- und Auszahlungen	- 4.923,63	- 15.390,00	- 22.290,00	- 12.310,00	- 12.330,00	- 12.370,00
F27 Summe der Einzahlungen aus Investitionstätigkeit						
F29 Auszahlungen für Sachanlagen	646,17	1.000,00	1.000,00	1.000,00	1.000,00	1.000,00
785710 Auszahlungen für Betriebs- und Geschäftsausstattung, Pflanzen und Tiere und geringwertige Vermögensgegenstände - Auszahlungen für bewegliche Sachen des Anlagevermögens oberhalb der Wertgrenze i.H.v. 410,00 Euro	646,17	1.000,00	1.000,00	1.000,00	1.000,00	1.000,00
F32 Summe der Auszahlungen aus Investitionstätigkeit	646,17	1.000,00	1.000,00	1.000,00	1.000,00	1.000,00
F33 Saldo der Ein- und Auszahlungen aus Investitionstätigkeit	- 646,17	- 1.000,00	- 1.000,00	- 1.000,00	- 1.000,00	- 1.000,00
F34 <u>Finanzmittelüberschuss /-fehlbetrag</u>	<u>- 5.569,80</u>	<u>- 16.390,00</u>	<u>- 23.290,00</u>	<u>- 13.310,00</u>	<u>- 13.330,00</u>	<u>- 13.370,00</u>
F37 Saldo der Ein- und Auszahlungen aus Investitionskrediten						
F38 Veränderung der Forderungen gegenüber der Verbandsgemeinde im Rahmen der Einheitskasse						



## Ergebnis- und Finanzhaushalt 4241 Gymnastikhalle:

Bezeichnung	Ergebnis Vorvorjahr 2020	Vorjahr 2021	Planjahr 2022	Planjahr 2023	Planjahr 2024	Planjahr 2025
F39 Veränderung der Verbindlichkeiten gegenüber der Verbandsgemeinde im Rahmen der Einheitskasse						
<b>F40 Saldo der Ein- und Auszahlungen aus Finanzierungstätigkeit</b>						
<b>F41 Saldo der durchlaufenden Gelder</b>						
<b>F42 Verwendung Finanzmittelüberschuss / Deckung Finanzmittelfehlbetrag</b>						
<b>F43 Veränderung der liquiden Mittel (einschl. durchlaufende Gelder)</b>						
F44 nachrichtlich: Ausgleich Finanzhaushalt (F23 - F36)	- 4.923,63	- 15.390,00	- 22.290,00	- 12.310,00	- 12.330,00	- 12.370,00

\*\*: Buchungsstelle - Bemerkung

## Maßnahmen 4241 Gymnastikhalle:

### 42412002 Erwerb von beweglichen Sachen des Anlagevermögens

	bis einschl. des Haushalts- vorjahres bereitgestellte Mittel	Ansatz des Haushalts- jahres 2022	Planungs- daten des Haushalts- folgejahres 2023	Planungs- daten des zweiten Haushalts- folgejahres 2024	Planungs- daten des dritten Haushalts- folgejahres 2025	Planungs- daten der weiteren Haushalts- folgejahre bis zum Abschluss der Maßnahme	Gesamtein-/ auszahlungen (über den Gesamtzeitraum der Maßnahme)
Summe der Einzahlungen aus Investitionstätigkeit							
Summe der Auszahlungen aus Investitionstätigkeit	6.750	1.000	1.000	1.000	1.000		10.750
<b>Saldo der Ein- und Auszahlungen aus Investitionstätigkeit</b>	<b>- 6.750</b>	<b>- 1.000</b>	<b>- 1.000</b>	<b>- 1.000</b>	<b>- 1.000</b>		<b>- 10.750</b>

Produkt - Nr.:	Produkt - Bezeichnung:	Haushaltsjahr:
5110	Räumliche Planungs- und Entwicklungsmaßnahmen	2022

<b>I. Beschreibung</b>		
<b>Allgemeine Angaben:</b>		
Hauptproduktbereich :	5	Gestaltung Umwelt
Produktbereich :	51	Räumliche Planung und Entwicklung
Produktgruppe :	511	Räumliche Planungs- und Entwicklungsmaßnahmen
Art der Aufgabe :	Pflichtaufgabe	
Produktart :	extern	
<b>Verantwortliche(r)</b>		
Ortsgemeinde Queidersbach ( Ortsbürgermeister ) Telefonnummer: 06371-1300730 Ortsbürgermeister  Westrich Heiko ( Bauen und Umwelt ) Telefonnummer: 06371 / 83-140 Abteilungsleiter  Schneider Oliver ( Fachbereich Bauleitplanung, Umwelt und Friedhof ) Telefonnummer: 06371 / 83-446 Fachbereichsleiter		
<b>Verbale Beschreibung</b>		
Ausarbeitung von Bauleitplänen (Bebauungsplänen, Vorhaben - und Erschließungspläne, Abrundungs- und Außenbereichssatzungen)  Planungsrechtliche Prüfung und Beurteilung von Vorhaben im Baugenehmigungsverfahren, Teilungsanträgen, gesetzlichen Vorkaufsrechten  Aufgaben nach Vorgabe der Gesetzgebung zur Raumordnung und Landesplanung		
<b>Bemerkung</b>		
<b>Auftraggeber</b>		
Gremien / Verbandsgemeinde / Ortsgemeinde		
<b>Auftragsgrundlage</b>		
BauGB, LBauO, BauNVO / Beschlüsse der Gremien		
<b>Zielgruppe</b>		
Einwohner / Architektur- und Planungsbüros		
<b>Ziel</b>		
<u><b>Sachziele:</b></u>		
<u><b>Qualitätsziele</b></u>		

Ergebnis- und Finanzhaushalt 5110 Räumliche Planungs- und Entwicklungsmaßnahmen:						
Bezeichnung	Ergebnis Vorvorjahr 2020	Vorjahr 2021	Planjahr 2022	Planjahr 2023	Planjahr 2024	Planjahr 2025
<b>E8 Summe der laufenden Erträge aus Verwaltungstätigkeit</b>						
E10 Aufwendungen für Sach- und Dienstleistungen			1.000,00			
525430 an den öffentlichen Bereich - an Gemeinden und Gemeindeverbände			1.000,00			
** anteilige Kosten der OG an die VG zum Hochwasserschutzkonzept						
E14 Sonstige laufende Aufwendungen	3.800,00	20.000,00	18.000,00	3.000,00	3.000,00	3.000,00

# Ergebnis- und Finanzhaushalt 5110 Räumliche Planungs- und Entwicklungsmaßnahmen:

Bezeichnung	Ergebnis Vorvorjahr 2020	Vorjahr 2021	Planjahr 2022	Planjahr 2023	Planjahr 2024	Planjahr 2025
562550 Sachverständigen-, Gerichts- und ähnliche Aufwendungen - Aufwendungen für die Erstellung von Bebauungsplänen ** 13.000 € BPl "Gewerbe"; 5.000 € naturschutzfachlicher Planungsbeitrag	3.800,00	20.000,00	18.000,00	3.000,00	3.000,00	3.000,00
E15 Summe der laufenden Aufwendungen aus Verwaltungstätigkeit	3.800,00	20.000,00	19.000,00	3.000,00	3.000,00	3.000,00
E16 Laufendes Ergebnis aus Verwaltungstätigkeit	- 3.800,00	- 20.000,00	- 19.000,00	- 3.000,00	- 3.000,00	- 3.000,00
E19 Saldo der Zins- und sonstigen Finanzerträge und -aufwendungen						
E20 Ordentliches Ergebnis	- 3.800,00	- 20.000,00	- 19.000,00	- 3.000,00	- 3.000,00	- 3.000,00
E21 Außerordentliches Ergebnis						
E22 Saldo aus internen Leistungsbeziehungen						
<u>E23 Jahresergebnis (Jahresüberschuss / Jahresfehlbetrag)</u>	<u>- 3.800,00</u>	<u>- 20.000,00</u>	<u>- 19.000,00</u>	<u>- 3.000,00</u>	<u>- 3.000,00</u>	<u>- 3.000,00</u>
F23 Saldo der ordentlichen und außerordentlichen Ein- und Auszahlungen	- 5.332,07	- 20.000,00	- 19.000,00	- 3.000,00	- 3.000,00	- 3.000,00
F27 Summe der Einzahlungen aus Investitionstätigkeit						
F32 Summe der Auszahlungen aus Investitionstätigkeit						
F33 Saldo der Ein- und Auszahlungen aus Investitionstätigkeit						
<u>F34 Finanzmittelüberschuss /-fehlbetrag</u>	<u>- 5.332,07</u>	<u>- 20.000,00</u>	<u>- 19.000,00</u>	<u>- 3.000,00</u>	<u>- 3.000,00</u>	<u>- 3.000,00</u>
F37 Saldo der Ein- und Auszahlungen aus Investitionskrediten						
F38 Veränderung der Forderungen gegenüber der Verbandsgemeinde im Rahmen der Einheitskasse						
F39 Veränderung der Verbindlichkeiten gegenüber der Verbandsgemeinde im Rahmen der Einheitskasse						
<u>F40 Saldo der Ein- und Auszahlungen aus Finanzierungstätigkeit</u>						
F41 Saldo der durchlaufenden Gelder						
<u>F42 Verwendung Finanzmittelüberschuss / Deckung Finanzmittelfehlbetrag</u>						
F43 Veränderung der liquiden Mittel (einschl. durchlaufende Gelder)						
F44 nachrichtlich: Ausgleich Finanzhaushalt (F23 - F36)	- 5.332,07	- 20.000,00	- 19.000,00	- 3.000,00	- 3.000,00	- 3.000,00

\*\*: Buchungsstelle - Bemerkung

Produkt - Nr.:	Produkt - Bezeichnung:	Haushaltsjahr:
5410	Gemeindestraßen	2022

<b>I. Beschreibung</b>		
<b>Allgemeine Angaben:</b>		
Hauptproduktbereich :	5	Gestaltung Umwelt
Produktbereich :	54	Verkehrsflächen und -anlagen, ÖPNV
Produktgruppe :	541	Gemeindestraßen
Art der Aufgabe :	Pflichtaufgabe	
Produktart :	intern und extern	
<b>Verantwortliche(r)</b>		
Ortsgemeinde Queidersbach ( Ortsbürgermeister ) Telefonnummer: 06371-1300730 Ortsbürgermeister  Westrich Heiko ( Bauen und Umwelt ) Telefonnummer: 06371 / 83-140 Abteilungsleiter  Zwick-Kyas Marco ( Fachbereich Tiefbau ) Telefonnummer: 83-142 Fachbereichsleiter		
<b>Verbale Beschreibung</b>		
Bau von Verkehrsflächen (alle öffentlichen Gemeindestraßen, Rad- und Gehwege, Anlagen des ruhenden Verkehrs, besondere Ingenieurbauten wie Brücken, Durchlässe, Tunnel, usw.) einschließlich verkehrsregelnder Anlagen, Beleuchtung, Grün im Verkehrsraum  Betrieb und Unterhaltung von Verkehrsflächen (inkl. der Aufgaben der Entwässerung, Reinigung sowie des Winterdienstes)		
<b>Bemerkung</b>		
<b>Auftraggeber</b>		
Bund / Land / Landkreis / Verbandsgemeinde / Ortsgemeinde / Gremien		
<b>Auftragsgrundlage</b>		
Straßenrecht des Bundes und des Landes		
<b>Zielgruppe</b>		
Verkehrsteilnehmer		
<b>Ziel</b>		
<u><b>Sachziele:</b></u>		
<u><b>Qualitätsziele</b></u>		

Ergebnis- und Finanzhaushalt 5410 Gemeindestraßen:						
Bezeichnung	Ergebnis Vorvorjahr 2020	Vorjahr 2021	Planjahr 2022	Planjahr 2023	Planjahr 2024	Planjahr 2025
E2 Zuwendungen, allgemeine Umlagen und sonstige		10.050,00	10.040,00	10.040,00	10.040,00	10.040,00
415100 Sonderposten aus Zuwendungen		10.050,00	10.040,00	10.040,00	10.040,00	10.040,00
E4 Öffentlich-rechtliche Leistungsentgelte		217.580,00	217.570,00	211.800,00	211.040,00	203.060,00
437100 Erträge aus der Auflösung von Sonderposten für Ausbau- und Erschließungsbeiträge		217.580,00	217.570,00	211.800,00	211.040,00	203.060,00
E5 Privatrechtliche Leistungsentgelte	34,36					
441200 Mieten und Pachten	34,36					
E6 Kostenerstattungen und Kostenumlagen	2.033,82	1.000,00	1.000,00	1.000,00	1.000,00	1.000,00
442435 Kostenerstattung Beseitigung von Ölschichten		1.000,00	1.000,00	1.000,00	1.000,00	1.000,00
442590 vom privaten Bereich	2.033,82					
E7 Sonstige laufende Erträge	91.291,18	91.700,00	91.000,00	91.000,00	91.000,00	91.000,00

# Ergebnis- und Finanzhaushalt 5410 Gemeindestraßen:

Bezeichnung	Ergebnis Vorvorjahr 2020	Vorjahr 2021	Planjahr 2022	Planjahr 2023	Planjahr 2024	Planjahr 2025
462500 Konzessionsabgaben ** Pfalzwerke und SWK	91.291,18	91.700,00	91.000,00	91.000,00	91.000,00	91.000,00
<b>E8 Summe der laufenden Erträge aus Verwaltungstätigkeit</b>	<b>93.359,36</b>	<b>320.330,00</b>	<b>319.610,00</b>	<b>313.840,00</b>	<b>313.080,00</b>	<b>305.100,00</b>
E10 Aufwendungen für Sach- und Dienstleistungen	135.074,07	171.100,00	179.800,00	132.800,00	132.800,00	132.800,00
523210 Bewirtschaftung der Grundstücke ** Salzvorräte		3.000,00	2.500,00	2.500,00	2.500,00	2.500,00
523233 Bewirtschaftung der Gebäude - Stromkosten, Beleuchtung -						
523380 Unterhaltung der Straßen, Wege, Plätze und Verkehrslenkungsanlagen ** 14.000 € Wartungspauschale; 3.000 € Reparaturen; 25.000 € allgm. Unterhaltung; 22.000 € Erneuerung Brückenbelag inkl. Geländer Dorfplatz	27.638,81	55.000,00	64.000,00	17.000,00	17.000,00	17.000,00
523381 Straßenbeleuchtung - Stromkosten	38.245,42	42.000,00	42.000,00	42.000,00	42.000,00	42.000,00
523382 Beseitigung von Ölspuren ** Ausgaben i.d.R. gedeckt durch Einnahmen auf 5410-442435 (wenn Verursacher bekannt)	64,96	1.000,00	1.000,00	1.000,00	1.000,00	1.000,00
523385 Wiederkehrender Beitrag Straßenoberflächenentwässerung ** vorher 525385	68.729,40		68.800,00	68.800,00	68.800,00	68.800,00
523700 Unterhaltung der Betriebs- und Geschäftsausstattung		500,00	500,00	500,00	500,00	500,00
523800 Geringwertige Geräte, Ausstattungs-, Ausrüstungs- und sonstige Gebrauchsgegenstände ** 500 € Beschilderung/Verkehrszeichen; 500 € allgm. Beschaffungen	395,48	800,00	1.000,00	1.000,00	1.000,00	1.000,00
525310 an Sondervermögen - an Eigenbetriebe						
525385 Wiederkehrende Beiträge Straßenoberflächenentwässerung ** siehe 523385		68.800,00				
E11 Abschreibungen		289.020,00	288.880,00	281.850,00	281.000,00	272.130,00
532300 gezahlte Investitionszuschüsse als Nutzungsberechtigter		18.220,00	18.220,00	16.990,00	16.980,00	16.980,00
534900 mit sonstigen Gebäuden		170,00	170,00	170,00	170,00	170,00
535100 Brücken, Tunnel und ingenieurtechnische Anlagen		70,00	70,00	70,00	70,00	70,00
535700 Entwässerungs- und Abwasserbeseitigungsanlagen		2.270,00	2.270,00	2.270,00	2.270,00	2.270,00
535800 Straßen, Wege, Plätze und Verkehrslenkungsanlagen		247.070,00	247.060,00	245.830,00	245.830,00	236.960,00
535900 sonstige Bauten des Infrastrukturvermögens		20.700,00	20.700,00	16.520,00	15.680,00	15.680,00
538320 Betriebs- und Geschäftsausstattung - Betriebsausstattung		520,00	390,00			
<b>E15 Summe der laufenden Aufwendungen aus Verwaltungstätigkeit</b>	<b>135.074,07</b>	<b>460.120,00</b>	<b>468.680,00</b>	<b>414.650,00</b>	<b>413.800,00</b>	<b>404.930,00</b>
<b>E16 Laufendes Ergebnis aus Verwaltungstätigkeit</b>	<b>- 41.714,71</b>	<b>- 139.790,00</b>	<b>- 149.070,00</b>	<b>- 100.810,00</b>	<b>- 100.720,00</b>	<b>- 99.830,00</b>
<b>E19 Saldo der Zins- und sonstigen Finanzerträge und -aufwendungen</b>						
<b>E20 Ordentliches Ergebnis</b>	<b>- 41.714,71</b>	<b>- 139.790,00</b>	<b>- 149.070,00</b>	<b>- 100.810,00</b>	<b>- 100.720,00</b>	<b>- 99.830,00</b>
<b>E21 Außerordentliches Ergebnis</b>						
<b>E22 Saldo aus internen Leistungsbeziehungen</b>	<b>- 24.715,00</b>	<b>- 12.500,00</b>	<b>- 21.500,00</b>	<b>- 21.500,00</b>	<b>- 21.500,00</b>	<b>- 21.500,00</b>
<b>E23 Jahresergebnis (Jahresüberschuss / Jahresfehlbetrag)</b>	<b>- 66.429,71</b>	<b>- 152.290,00</b>	<b>- 170.570,00</b>	<b>- 122.310,00</b>	<b>- 122.220,00</b>	<b>- 121.330,00</b>
<b>F23 Saldo der ordentlichen und außerordentlichen Ein- und Auszahlungen</b>	<b>- 41.022,34</b>	<b>- 90.900,00</b>	<b>- 109.300,00</b>	<b>- 62.300,00</b>	<b>- 62.300,00</b>	<b>- 62.300,00</b>
F25 Einzahlungen aus Beiträgen und ähnlichen Entgelten		1.020.000,00	321.550,00	738.920,00		
682590 vom privaten Bereich - vom sonstigen privaten Bereich		1.020.000,00				
682590 vom privaten Bereich - vom sonstigen privaten Bereich ** Eigenanteil der Gemeinde 35 %			321.550,00	738.920,00		
<b>F27 Summe der Einzahlungen aus Investitionstätigkeit</b>		<b>1.020.000,00</b>	<b>321.550,00</b>	<b>738.920,00</b>		
F29 Auszahlungen für Sachanlagen	63.219,76	1.704.500,00	512.700,00	1.188.700,00		

## Ergebnis- und Finanzhaushalt 5410 Gemeindestraßen:

Bezeichnung	Ergebnis Vorvorjahr 2020	Vorjahr 2021	Planjahr 2022	Planjahr 2023	Planjahr 2024	Planjahr 2025
785710 Auszahlungen für Betriebs- und Geschäftsausstattung, Pflanzen und Tiere und geringwertige Vermögensgegenstände - Auszahlungen für bewegliche Sachen des Anlagevermögens oberhalb der Wertgrenze i.H.v. 410,00 Euro	2.400,04	4.500,00	18.000,00			
785930 Auszahlungen für Anlagen im Bau - Baumaßnahmen	60.819,72	1.700.000,00	494.700,00	1.188.700,00		
<b>F32 Summe der Auszahlungen aus Investitionstätigkeit</b>	<b>63.219,76</b>	<b>1.704.500,00</b>	<b>512.700,00</b>	<b>1.188.700,00</b>		
<b>F33 Saldo der Ein- und Auszahlungen aus Investitionstätigkeit</b>	<b>- 63.219,76</b>	<b>- 684.500,00</b>	<b>- 191.150,00</b>	<b>- 449.780,00</b>		
<b>F34 Finanzmittelüberschuss /-fehlbetrag</b>	<b>- 104.242,10</b>	<b>- 775.400,00</b>	<b>- 300.450,00</b>	<b>- 512.080,00</b>	<b>- 62.300,00</b>	<b>- 62.300,00</b>
<b>F37 Saldo der Ein- und Auszahlungen aus Investitionskrediten</b>						
F38 Veränderung der Forderungen gegenüber der Verbandsgemeinde im Rahmen der Einheitskasse						
F39 Veränderung der Verbindlichkeiten gegenüber der Verbandsgemeinde im Rahmen der Einheitskasse						
<b>F40 Saldo der Ein- und Auszahlungen aus Finanzierungstätigkeit</b>						
<b>F41 Saldo der durchlaufenden Gelder</b>						
<b>F42 Verwendung Finanzmittelüberschuss / Deckung Finanzmittelfehlbetrag</b>						
<b>F43 Veränderung der liquiden Mittel (einschl. durchlaufende Gelder)</b>						
F44 nachrichtlich: Ausgleich Finanzhaushalt (F23 - F36)	- 41.022,34	- 90.900,00	- 109.300,00	- 62.300,00	- 62.300,00	- 62.300,00

\*\*: Buchungsstelle - Bemerkung

## Maßnahmen 5410 Gemeindestraßen:

### 54101911 Straßenausbau mit WKB

	bis einschl. des Haushalts- vorjahres bereitgestellte Mittel	Ansatz des Haushalts- jahres 2022	Planungs- daten des Haushalts- folgejahres 2023	Planungs- daten des zweiten Haushalts- folgejahres 2024	Planungs- daten des dritten Haushalts- folgejahres 2025	Planungs- daten der weiteren Haushalts- folgejahre bis zum Abschluss der Maßnahme	Gesamtein-/ auszahlungen (über den Gesamtzeitraum der Maßnahme)
Summe der Einzahlungen aus Investitionstätigkeit							
Summe der Auszahlungen aus Investitionstätigkeit	135.000						135.000
<b>Saldo der Ein- und Auszahlungen aus Investitionstätigkeit</b>	<b>- 135.000</b>						<b>- 135.000</b>

### 54102001 Erwerb von beweglichen Sachen des Anlagevermögens

	bis einschl. des Haushalts- vorjahres bereitgestellte Mittel	Ansatz des Haushalts- jahres 2022	Planungs- daten des Haushalts- folgejahres 2023	Planungs- daten des zweiten Haushalts- folgejahres 2024	Planungs- daten des dritten Haushalts- folgejahres 2025	Planungs- daten der weiteren Haushalts- folgejahre bis zum Abschluss der Maßnahme	Gesamtein-/ auszahlungen (über den Gesamtzeitraum der Maßnahme)
Summe der Einzahlungen aus Investitionstätigkeit							
Summe der Auszahlungen aus Investitionstätigkeit	2.450						2.450

## Maßnahmen 5410 Gemeindestraßen:

### 54102001 Erwerb von beweglichen Sachen des Anlagevermögens

	bis einschl. des Haushalts- vorjahres bereitgestellte Mittel	Ansatz des Haushalts- jahres 2022	Planungs- daten des Haushalts- folgejahres 2023	Planungs- daten des zweiten Haushalts- folgejahres 2024	Planungs- daten des dritten Haushalts- folgejahres 2025	Planungs- daten der weiteren Haushalts- folgejahre bis zum Abschluss der Maßnahme	Gesamtein-/ auszahlungen (über den Gesamtzeitraum der Maßnahme)
Saldo der Ein- und Auszahlungen aus Investitionstätigkeit	- 2.450						- 2.450

### 54102002 Straßenbeleuchtung

	bis einschl. des Haushalts- vorjahres bereitgestellte Mittel	Ansatz des Haushalts- jahres 2022	Planungs- daten des Haushalts- folgejahres 2023	Planungs- daten des zweiten Haushalts- folgejahres 2024	Planungs- daten des dritten Haushalts- folgejahres 2025	Planungs- daten der weiteren Haushalts- folgejahre bis zum Abschluss der Maßnahme	Gesamtein-/ auszahlungen (über den Gesamtzeitraum der Maßnahme)
Summe der Einzahlungen aus Investitionstätigkeit	68.104						68.104
Summe der Auszahlungen aus Investitionstätigkeit	214.774	18.000					232.774
Saldo der Ein- und Auszahlungen aus Investitionstätigkeit	- 146.670	- 18.000					- 164.670

### 54102101 Ausbau Heißenbergstraße

	bis einschl. des Haushalts- vorjahres bereitgestellte Mittel	Ansatz des Haushalts- jahres 2022	Planungs- daten des Haushalts- folgejahres 2023	Planungs- daten des zweiten Haushalts- folgejahres 2024	Planungs- daten des dritten Haushalts- folgejahres 2025	Planungs- daten der weiteren Haushalts- folgejahre bis zum Abschluss der Maßnahme	Gesamtein-/ auszahlungen (über den Gesamtzeitraum der Maßnahme)
Summe der Einzahlungen aus Investitionstätigkeit	594.000						594.000
Summe der Auszahlungen aus Investitionstätigkeit	990.000		1.136.800				2.126.800
Saldo der Ein- und Auszahlungen aus Investitionstätigkeit	- 396.000		- 1.136.800				- 1.532.800

### 54102102 Ausbau Petersbergstraße

	bis einschl. des Haushalts- vorjahres bereitgestellte Mittel	Ansatz des Haushalts- jahres 2022	Planungs- daten des Haushalts- folgejahres 2023	Planungs- daten des zweiten Haushalts- folgejahres 2024	Planungs- daten des dritten Haushalts- folgejahres 2025	Planungs- daten der weiteren Haushalts- folgejahre bis zum Abschluss der Maßnahme	Gesamtein-/ auszahlungen (über den Gesamtzeitraum der Maßnahme)
Summe der Einzahlungen aus Investitionstätigkeit	366.000						366.000
Summe der Auszahlungen aus Investitionstätigkeit	610.000	494.700					1.104.700
Saldo der Ein- und Auszahlungen aus Investitionstätigkeit	- 244.000	- 494.700					- 738.700

## Maßnahmen 5410 Gemeindestraßen:

### 54102102 Ausbau Petersbergstraße

	bis einschl. des Haushalts- vorjahres bereitgestellte Mittel	Ansatz des Haushalts- jahres 2022	Planungs- daten des Haushalts- folgejahres 2023	Planungs- daten des zweiten Haushalts- folgejahres 2024	Planungs- daten des dritten Haushalts- folgejahres 2025	Planungs- daten der weiteren Haushalts- folgejahre bis zum Abschluss der Maßnahme	Gesamtein-/ auszahlungen (über den Gesamtzeitraum der Maßnahme)
--	---	--	---	--	--	---	--

### 54102103 Ausbau Römerweg

	bis einschl. des Haushalts- vorjahres bereitgestellte Mittel	Ansatz des Haushalts- jahres 2022	Planungs- daten des Haushalts- folgejahres 2023	Planungs- daten des zweiten Haushalts- folgejahres 2024	Planungs- daten des dritten Haushalts- folgejahres 2025	Planungs- daten der weiteren Haushalts- folgejahre bis zum Abschluss der Maßnahme	Gesamtein-/ auszahlungen (über den Gesamtzeitraum der Maßnahme)
Summe der Einzahlungen aus Investitionstätigkeit	60.000						60.000
Summe der Auszahlungen aus Investitionstätigkeit	100.000		51.900				151.900
<b>Saldo der Ein- und Auszahlungen aus Investitionstätigkeit</b>	<b>- 40.000</b>		<b>- 51.900</b>				<b>- 91.900</b>

### 54102201 Wiederkehrende Beiträge Straßenausbau

	bis einschl. des Haushalts- vorjahres bereitgestellte Mittel	Ansatz des Haushalts- jahres 2022	Planungs- daten des Haushalts- folgejahres 2023	Planungs- daten des zweiten Haushalts- folgejahres 2024	Planungs- daten des dritten Haushalts- folgejahres 2025	Planungs- daten der weiteren Haushalts- folgejahre bis zum Abschluss der Maßnahme	Gesamtein-/ auszahlungen (über den Gesamtzeitraum der Maßnahme)
Summe der Einzahlungen aus Investitionstätigkeit		321.550	738.920				1.060.470
Summe der Auszahlungen aus Investitionstätigkeit							
<b>Saldo der Ein- und Auszahlungen aus Investitionstätigkeit</b>		<b>321.550</b>	<b>738.920</b>				<b>1.060.470</b>



Produkt - Nr.:	Produkt - Bezeichnung:	Haushaltsjahr:
5510	Öffentliche Grünflächen und Parkanlagen	2022

I. Beschreibung		
Allgemeine Angaben:		
Hauptproduktbereich :	5	Gestaltung Umwelt
Produktbereich :	55	Natur- und Landschaftspflege
Produktgruppe :	551	Öffentliches Grün, Landschaftsbau (soweit keinem anderen Produkt zuzuordnen)
Art der Aufgabe :	Freiwillige Aufgabe	
Produktart :	intern und extern	
Verantwortliche(r)		
Ortsgemeinde Queidersbach ( Ortsbürgermeister ) Telefonnummer: 06371-1300730 Ortsbürgermeister Westrich Heiko ( Bauen und Umwelt ) Telefonnummer: 06371 / 83-140 Abteilungsleiter Zwick-Kyas Marco ( Fachbereich Tiefbau ) Telefonnummer: 83-142 Fachbereichsleiter		
Verbale Beschreibung		
Bereitstellung und Unterhaltung von öffentlichen Grünflächen und Parkanlagen		
Bemerkung		
Auftraggeber		
Gremien / Ortsgemeinde		
Auftragsgrundlage		
Beschlüsse der Gremien		
Zielgruppe		
Einwohner / Touristen		
Ziel		
<u>Sachziele:</u>		
<u>Qualitätsziele</u>		

Ergebnis- und Finanzhaushalt 5510 Öffentliche Grünflächen und Parkanlagen:						
Bezeichnung	Ergebnis Vorvorjahr 2020	Vorjahr 2021	Planjahr 2022	Planjahr 2023	Planjahr 2024	Planjahr 2025
E2 Zuwendungen, allgemeine Umlagen und sonstige		8.520,00	8.520,00	8.520,00	8.520,00	8.520,00
415100 Sonderposten aus Zuwendungen		8.520,00	8.520,00	8.520,00	8.520,00	8.520,00
<b>E8 Summe der laufenden Erträge aus Verwaltungstätigkeit</b>		<b>8.520,00</b>	<b>8.520,00</b>	<b>8.520,00</b>	<b>8.520,00</b>	<b>8.520,00</b>
E10 Aufwendungen für Sach- und Dienstleistungen	10.143,70	15.400,00	17.560,00	12.560,00	12.560,00	12.560,00
523110 Unterhaltung der Grundstücke ** 8.000 € allgm. Unterhaltung (z.B. Baumprüfung, Baumpflege, Bekämpfung Eichenprozessionsspinner etc.), 5.000 € Sanierung Dorfbrunnen	6.261,10	11.000,00	13.000,00	8.000,00	8.000,00	8.000,00
523210 Bewirtschaftung der Grundstücke	3.815,96	3.400,00	3.500,00	3.500,00	3.500,00	3.500,00
523234 Bewirtschaftung der Gebäude - Wasser, Abwasser, Müll - ** Toilettenanlage	66,64		60,00	60,00	60,00	60,00
523700 Unterhaltung der Betriebs- und Geschäftsausstattung		500,00	500,00	500,00	500,00	500,00

# Ergebnis- und Finanzhaushalt 5510 Öffentliche Grünflächen und Parkanlagen:

Bezeichnung	Ergebnis Vorvorjahr 2020	Vorjahr 2021	Planjahr 2022	Planjahr 2023	Planjahr 2024	Planjahr 2025
523800 Geringwertige Geräte, Ausstattungs-, Ausrüstungs- und sonstige Gebrauchsgegenstände		500,00	500,00	500,00	500,00	500,00
E11 Abschreibungen		24.820,00	24.820,00	24.820,00	24.820,00	24.820,00
534900 mit sonstigen Gebäuden		700,00	700,00	700,00	700,00	700,00
535800 Straßen, Wege, Plätze und Verkehrslenkungsanlagen		22.680,00	22.680,00	22.680,00	22.680,00	22.680,00
535900 sonstige Bauten des Infrastrukturvermögens		1.060,00	1.060,00	1.060,00	1.060,00	1.060,00
536400 Kulturanlagen		120,00	120,00	120,00	120,00	120,00
538320 Betriebs- und Geschäftsausstattung - Betriebsausstattung		260,00	260,00	260,00	260,00	260,00
E15 Summe der laufenden Aufwendungen aus Verwaltungstätigkeit	10.143,70	40.220,00	42.380,00	37.380,00	37.380,00	37.380,00
E16 Laufendes Ergebnis aus Verwaltungstätigkeit	- 10.143,70	- 31.700,00	- 33.860,00	- 28.860,00	- 28.860,00	- 28.860,00
E19 Saldo der Zins- und sonstigen Finanzerträge und -aufwendungen						
E20 Ordentliches Ergebnis	- 10.143,70	- 31.700,00	- 33.860,00	- 28.860,00	- 28.860,00	- 28.860,00
E21 Außerordentliches Ergebnis						
E22 Saldo aus internen Leistungsbeziehungen	- 17.676,00	- 40.000,00	- 25.000,00	- 25.000,00	- 25.000,00	- 25.000,00
E23 Jahresergebnis (Jahresüberschuss / Jahresfehlbetrag)	- 27.819,70	- 71.700,00	- 58.860,00	- 53.860,00	- 53.860,00	- 53.860,00
F23 Saldo der ordentlichen und außerordentlichen Ein- und Auszahlungen	- 30.175,05	- 55.400,00	- 42.560,00	- 37.560,00	- 37.560,00	- 37.560,00
F27 Summe der Einzahlungen aus Investitionstätigkeit						
F32 Summe der Auszahlungen aus Investitionstätigkeit						
F33 Saldo der Ein- und Auszahlungen aus Investitionstätigkeit						
F34 Finanzmittelüberschuss /-fehlbetrag	- 30.175,05	- 55.400,00	- 42.560,00	- 37.560,00	- 37.560,00	- 37.560,00
F37 Saldo der Ein- und Auszahlungen aus Investitionskrediten						
F38 Veränderung der Forderungen gegenüber der Verbandsgemeinde im Rahmen der Einheitskasse						
F39 Veränderung der Verbindlichkeiten gegenüber der Verbandsgemeinde im Rahmen der Einheitskasse						
F40 Saldo der Ein- und Auszahlungen aus Finanzierungstätigkeit						
F41 Saldo der durchlaufenden Gelder						
F42 Verwendung Finanzmittelüberschuss / Deckung Finanzmittelfehlbetrag						
F43 Veränderung der liquiden Mittel (einschl. durchlaufende Gelder)						
F44 nachrichtlich: Ausgleich Finanzhaushalt (F23 - F36)	- 30.175,05	- 55.400,00	- 42.560,00	- 37.560,00	- 37.560,00	- 37.560,00

\*\*: Buchungsstelle - Bemerkung

Produkt - Nr.:	Produkt - Bezeichnung:	Haushaltsjahr:
5530	Friedhofs- und Bestattungswesen	2022

I. Beschreibung		
Allgemeine Angaben:		
Hauptproduktbereich :	5	Gestaltung Umwelt
Produktbereich :	55	Natur- und Landschaftspflege
Produktgruppe :	553	Friedhofs- und Bestattungswesen
Art der Aufgabe :	Pflichtaufgabe	
Produktart :	intern und extern	
Verantwortliche(r)		
Ortsgemeinde Queidersbach ( Ortsbürgermeister ) Telefonnummer: 06371-1300730 Ortsbürgermeister  Westrich Heiko ( Bauen und Umwelt ) Telefonnummer: 06371 / 83-140 Abteilungsleiter  Schneider Oliver ( Fachbereich Bauleitplanung, Umwelt und Friedhof ) Telefonnummer: 06371 / 83-446 Fachbereichsleiter		
Verbale Beschreibung		
- Bereitstellung von Begräbnisstätten und Vergabe von Nutzungsrechten für Begräbnisstellen der Erd- und Urnenbestattung sowie Bereitstellung von Sondergräbern - Unterhalt der Friedhofsanlagen - Vollzug der Friedhofssatzung		
Bemerkung		
Auftraggeber		
Verbandsgemeinde / Ortsgemeinde / Gremien		
Auftragsgrundlage		
Friedhofssatzungen / Beschlüsse der Gremien		
Zielgruppe		
Einwohner / Mitarbeiter		
Ziel		
<u>Sachziele:</u>		
<u>Qualitätsziele</u>		

Ergebnis- und Finanzhaushalt 5530 Friedhofs- und Bestattungswesen:						
Bezeichnung	Ergebnis Vorvorjahr 2020	Vorjahr 2021	Planjahr 2022	Planjahr 2023	Planjahr 2024	Planjahr 2025
E2 Zuwendungen, allgemeine Umlagen und sonstige		7.240,00	7.240,00	7.100,00	7.100,00	7.100,00
415100 Sonderposten aus Zuwendungen		7.240,00	7.240,00	7.100,00	7.100,00	7.100,00
E4 Öffentlich-rechtliche Leistungsentgelte	15.595,40	29.140,00	32.340,00	31.870,00	31.420,00	30.890,00
432240 Entgelte - für das Bestattungswesen	15.595,40	14.000,00	18.000,00	18.000,00	18.000,00	18.000,00
439000 Erträge aus der Auflösung von Sonderposten für Grabnutzungsentgelte		15.140,00	14.340,00	13.870,00	13.420,00	12.890,00
<b>E8 Summe der laufenden Erträge aus Verwaltungstätigkeit</b>	<b>15.595,40</b>	<b>36.380,00</b>	<b>39.580,00</b>	<b>38.970,00</b>	<b>38.520,00</b>	<b>37.990,00</b>
E9 Personal- und Versorgungsaufwendungen	7.281,87	11.300,00	11.430,00	11.600,00	11.710,00	11.920,00
502210 Arbeitnehmer - Vergütungen	5.274,38	7.700,00	7.800,00	7.900,00	8.000,00	8.100,00
502220 Arbeitnehmer - Leistungszulagen	68,28	160,00	160,00	170,00	170,00	180,00
503200 Beiträge zu Versorgungskassen - Arbeitnehmer -	122,83	630,00	630,00	650,00	650,00	700,00

# Ergebnis- und Finanzhaushalt 5530 Friedhofs- und Bestattungswesen:

Bezeichnung	Ergebnis Vorvorjahr 2020	Vorjahr 2021	Planjahr 2022	Planjahr 2023	Planjahr 2024	Planjahr 2025
504200 Beiträge zur gesetzlichen Sozialversicherung - Arbeitnehmer -	1.482,78	2.250,00	2.270,00	2.320,00	2.320,00	2.370,00
504210 Beiträge zur Unfallkasse	228,55	400,00	400,00	400,00	400,00	400,00
509000 Pauschalierte Lohnsteuer Beschäftigte	105,05	160,00	170,00	160,00	170,00	170,00
E10 Aufwendungen für Sach- und Dienstleistungen	19.247,60	26.750,00	24.550,00	24.550,00	24.550,00	24.550,00
523110 Unterhaltung der Grundstücke	2.408,08	4.000,00	4.000,00	4.000,00	4.000,00	4.000,00
523130 Unterhaltung der Gebäude und der Bestandteile, die dem Gebäude zuzurechnen sind ** 200 € Prüfung Blitzschutz; 2.300 € allgm. Unterhaltung	1.317,45	2.500,00	2.500,00	2.500,00	2.500,00	2.500,00
523232 Bewirtschaftung der Gebäude - Reinigung - ** Reinigungsmittel, Kerzen, etc.	236,49	250,00	250,00	250,00	250,00	250,00
523233 Bewirtschaftung der Gebäude - Stromkosten, Beleuchtung -	2.607,97	4.000,00	4.000,00	4.000,00	4.000,00	4.000,00
523234 Bewirtschaftung der Gebäude - Wasser, Abwasser, Müll -	2.645,87	4.500,00	4.500,00	4.500,00	4.500,00	4.500,00
523700 Unterhaltung der Betriebs- und Geschäftsausstattung ** 200 € Prüfung/Unterhaltung Feuerlöscher u. Elektrogeräte; 300 € allgm. Unterhaltung		700,00	500,00	500,00	500,00	500,00
523800 Geringwertige Geräte, Ausstattungs-, Ausrüstungs- und sonstige Gebrauchsgegenstände ** 500 € allgm. Beschaffungen; 150 € Erste Hilfe Material	589,17	650,00	650,00	650,00	650,00	650,00
529200 sonstige Aufwendungen für Dienstleistungen ** Grabaushub	9.442,57	10.150,00	8.000,00	8.000,00	8.000,00	8.000,00
529210 Fremdreinigung ** Glas- u. Rahmenreinigung, vorher 529200			150,00	150,00	150,00	150,00
E11 Abschreibungen		28.050,00	28.040,00	27.530,00	27.530,00	27.530,00
534900 mit sonstigen Gebäuden		22.020,00	22.020,00	21.510,00	21.510,00	21.510,00
535800 Straßen, Wege, Plätze und Verkehrsmittelanlagen		6.020,00	6.020,00	6.020,00	6.020,00	6.020,00
538320 Betriebs- und Geschäftsausstattung - Betriebsausstattung		10,00				
E14 Sonstige laufende Aufwendungen	554,21	1.050,00	1.050,00	1.050,00	1.050,00	1.050,00
562590 Sachverständigen-, Gerichts- und ähnliche Aufwendungen - Sonstige ** Standsicherheitsprüfung		450,00	400,00	400,00	400,00	400,00
564110 Versicherungsbeiträge - Gebäudeversicherungen	491,45	500,00	550,00	550,00	550,00	550,00
564190 Versicherungsbeiträge - Sonstige Versicherungen ** Sachversicherung	62,76	100,00	100,00	100,00	100,00	100,00
E15 Summe der laufenden Aufwendungen aus Verwaltungstätigkeit	27.083,68	67.150,00	65.070,00	64.730,00	64.840,00	65.050,00
E16 Laufendes Ergebnis aus Verwaltungstätigkeit	- 11.488,28	- 30.770,00	- 25.490,00	- 25.760,00	- 26.320,00	- 27.060,00
E19 Saldo der Zins- und sonstigen Finanzerträge und -aufwendungen						
E20 Ordentliches Ergebnis	- 11.488,28	- 30.770,00	- 25.490,00	- 25.760,00	- 26.320,00	- 27.060,00
E21 Außerordentliches Ergebnis						
E22 Saldo aus internen Leistungsbeziehungen	- 22.968,00	- 26.800,00	- 25.000,00	- 25.000,00	- 25.000,00	- 25.000,00
E23 <u>Jahresergebnis (Jahresüberschuss / Jahresfehlbetrag)</u>	<u>- 34.456,28</u>	<u>- 57.570,00</u>	<u>- 50.490,00</u>	<u>- 50.760,00</u>	<u>- 51.320,00</u>	<u>- 52.060,00</u>
F23 Saldo der ordentlichen und außerordentlichen Ein- und Auszahlungen	- 39.558,43	- 51.900,00	- 44.030,00	- 44.200,00	- 44.310,00	- 44.520,00
F25 Einzahlungen aus Beiträgen und ähnlichen Entgelten	11.766,64	15.000,00	23.000,00	23.000,00	23.000,00	23.000,00
682700 Grabnutzungsentgelte	11.766,64	15.000,00	23.000,00	23.000,00	23.000,00	23.000,00
F27 Summe der Einzahlungen aus Investitionstätigkeit	11.766,64	15.000,00	23.000,00	23.000,00	23.000,00	23.000,00
F29 Auszahlungen für Sachanlagen		9.000,00	1.000,00	1.000,00	1.000,00	1.000,00

## Ergebnis- und Finanzhaushalt 5530 Friedhofs- und Bestattungswesen:

Bezeichnung	Ergebnis Vorvorjahr 2020	Vorjahr 2021	Planjahr 2022	Planjahr 2023	Planjahr 2024	Planjahr 2025
785710 Auszahlungen für Betriebs- und Geschäftsausstattung, Pflanzen und Tiere und geringwertige Vermögensgegenstände - Auszahlungen für bewegliche Sachen des Anlagevermögens oberhalb der Wertgrenze i.H.v. 410,00 Euro		9.000,00	1.000,00	1.000,00	1.000,00	1.000,00
F31 Sonstige Investitionsauszahlungen	44,00					
789110 Sonstige Investitionsauszahlungen	44,00					
<b>F32 Summe der Auszahlungen aus Investitionstätigkeit</b>	<b>44,00</b>	<b>9.000,00</b>	<b>1.000,00</b>	<b>1.000,00</b>	<b>1.000,00</b>	<b>1.000,00</b>
<b>F33 Saldo der Ein- und Auszahlungen aus Investitionstätigkeit</b>	<b>11.722,64</b>	<b>6.000,00</b>	<b>22.000,00</b>	<b>22.000,00</b>	<b>22.000,00</b>	<b>22.000,00</b>
<b><u>F34 Finanzmittelüberschuss /-fehlbetrag</u></b>	<b><u>- 27.835,79</u></b>	<b><u>- 45.900,00</u></b>	<b><u>- 22.030,00</u></b>	<b><u>- 22.200,00</u></b>	<b><u>- 22.310,00</u></b>	<b><u>- 22.520,00</u></b>
<b>F37 Saldo der Ein- und Auszahlungen aus Investitionskrediten</b>						
F38 Veränderung der Forderungen gegenüber der Verbandsgemeinde im Rahmen der Einheitskasse						
F39 Veränderung der Verbindlichkeiten gegenüber der Verbandsgemeinde im Rahmen der Einheitskasse						
<b><u>F40 Saldo der Ein- und Auszahlungen aus Finanzierungstätigkeit</u></b>						
<b>F41 Saldo der durchlaufenden Gelder</b>						
<b><u>F42 Verwendung Finanzmittelüberschuss / Deckung Finanzmittelfehlbetrag</u></b>						
<b>F43 Veränderung der liquiden Mittel (einschl. durchlaufende Gelder)</b>						
F44 nachrichtlich: Ausgleich Finanzhaushalt (F23 - F36)	- 39.558,43	- 51.900,00	- 44.030,00	- 44.200,00	- 44.310,00	- 44.520,00

\*\*: Buchungsstelle - Bemerkung

## Maßnahmen 5530 Friedhofs- und Bestattungswesen:

### 55302005 Erwerb von beweglichen Sachen des Anlagevermögens

	bis einschl. des Haushalts- vorjahres bereitgestellte Mittel	Ansatz des Haushalts- jahres 2022	Planungs- daten des Haushalts- folgejahres 2023	Planungs- daten des zweiten Haushalts- folgejahres 2024	Planungs- daten des dritten Haushalts- folgejahres 2025	Planungs- daten der weiteren Haushalts- folgejahre bis zum Abschluss der Maßnahme	Gesamtein-/ auszahlungen (über den Gesamtzeitraum der Maßnahme)
Summe der Einzahlungen aus Investitionstätigkeit							
Summe der Auszahlungen aus Investitionstätigkeit	18.506	1.000	1.000	1.000	1.000		22.506
<b>Saldo der Ein- und Auszahlungen aus Investitionstätigkeit</b>	<b>- 18.506</b>	<b>- 1.000</b>	<b>- 1.000</b>	<b>- 1.000</b>	<b>- 1.000</b>		<b>- 22.506</b>

<b>Produkt - Nr.:</b>	<b>Produkt - Bezeichnung:</b>	<b>Haushaltsjahr:</b>
5559	Wirtschaftswege	2022

<b>I. Beschreibung</b>		
<b>Allgemeine Angaben:</b>		
Hauptproduktbereich :	5	Gestaltung Umwelt
Produktbereich :	55	Natur- und Landschaftspflege
Produktgruppe :	555	Land- und Forstwirtschaft, Weinbau
Art der Aufgabe :	Pflichtaufgabe	
Produktart :	intern und extern	
<b>Verantwortliche(r)</b>		
Ortsgemeinde Queidersbach ( Ortsbürgermeister ) Telefonnummer: 06371-1300730 Ortsbürgermeister  Westrich Heiko ( Bauen und Umwelt ) Telefonnummer: 06371 / 83-140 Abteilungsleiter  Becker Thomas ( Fachbereich Öffentliche Einrichtungen und Beiträge ) Telefonnummer: 06371 / 83-144 Fachbereichsleiter		
<b>Verbale Beschreibung</b>		
Bereitstellung von Feld- und Landwirtschaftswegen, Unterhaltung des Wegenetzes (außer Forstwege)		
<b>Bemerkung</b>		
<b>Auftraggeber</b>		
Ortsgemeinde		
<b>Auftragsgrundlage</b>		
Beschlüsse der Gremien / Straßenrecht des Bundes und des Landes		
<b>Zielgruppe</b>		
Einwohner / Verkehrsteilnehmer / Land- und Forstwirtschaft		
<b>Ziel</b>		
<b>Sachziele:</b>		
<b>Qualitätsziele</b>		

Ergebnis- und Finanzhaushalt 5559 Wirtschaftswege:						
Bezeichnung	Ergebnis Vorvorjahr 2020	Vorjahr 2021	Planjahr 2022	Planjahr 2023	Planjahr 2024	Planjahr 2025
E2    Zuwendungen, allgemeine Umlagen und sonstige		10.820,00	10.820,00	10.820,00	10.820,00	10.820,00
415100    Sonderposten aus Zuwendungen		10.820,00	10.820,00	10.820,00	10.820,00	10.820,00
E4    Öffentlich-rechtliche Leistungsentgelte	12.838,08	44.790,00	44.810,00	34.810,00	34.810,00	34.810,00
432300    Entgelte für die Unterhaltung von Straßen, Wirtschaftsweegen u.a. öffentlichen Einrichtungen	6.376,08					
436500    Jagdpacht	6.462,00	6.500,00	5.000,00	6.500,00	6.500,00	6.500,00
** Ansatz verringert wegen Wildschadensausgleich von Jagdgenossenschaft						
437100    Erträge aus der Auflösung von Sonderposten für Ausbau- und Erschließungsbeiträge		22.720,00	22.720,00	22.720,00	22.720,00	22.720,00
438100    Erträge aus der Auflösung von Sonderposten für den Gebührenaussgleich - Wegebau		15.570,00	17.090,00	5.590,00	5.590,00	5.590,00
E8    Summe der laufenden Erträge aus Verwaltungstätigkeit	12.838,08	55.610,00	55.630,00	45.630,00	45.630,00	45.630,00

# Ergebnis- und Finanzhaushalt 5559 Wirtschaftswege:

Bezeichnung	Ergebnis Vorvorjahr 2020	Vorjahr 2021	Planjahr 2022	Planjahr 2023	Planjahr 2024	Planjahr 2025
E10 Aufwendungen für Sach- und Dienstleistungen	9.912,16	20.000,00	20.000,00	10.000,00	10.000,00	10.000,00
523380 Unterhaltung der Straßen, Wege, Plätze und Verkehrslenkungsanlagen	9.912,16	20.000,00	20.000,00	10.000,00	10.000,00	10.000,00
** 10.000 €						
Wirtschaftswegausbesserung;						
10.000 € allgm. Unterhaltung						
E11 Abschreibungen		34.130,00	33.540,00	33.540,00	33.540,00	33.540,00
535800 Straßen, Wege, Plätze und Verkehrslenkungsanlagen		34.130,00	33.540,00	33.540,00	33.540,00	33.540,00
E14 Sonstige laufende Aufwendungen	527,20	80,00	90,00	90,00	90,00	90,00
562530 Sachverständigen-, Gerichts- und ähnliche Aufwendungen - Gerichts-, Anwalts-, Notar-, Gerichtsvollzieherkosten usw.	515,24					
564200 Beiträge zu Wirtschaftsverbänden, Berufsvertretungen und Vereinen		80,00	90,00	90,00	90,00	90,00
** Bauern- u. Winzerverband RLP						
565510 Wertberichtigungen zu Forderungen - Einzelwertberichtigung	11,96					
E15 Summe der laufenden Aufwendungen aus Verwaltungstätigkeit	10.439,36	54.210,00	53.630,00	43.630,00	43.630,00	43.630,00
E16 Laufendes Ergebnis aus Verwaltungstätigkeit	2.398,72	1.400,00	2.000,00	2.000,00	2.000,00	2.000,00
E19 Saldo der Zins- und sonstigen Finanzerträge und -aufwendungen						
E20 Ordentliches Ergebnis	2.398,72	1.400,00	2.000,00	2.000,00	2.000,00	2.000,00
E21 Außerordentliches Ergebnis						
E22 Saldo aus internen Leistungsbeziehungen	- 2.559,00	- 1.400,00	- 2.000,00	- 2.000,00	- 2.000,00	- 2.000,00
E23 <u>Jahresergebnis (Jahresüberschuss / Jahresfehlbetrag)</u>	<u>- 160,28</u>					
F23 Saldo der ordentlichen und außerordentlichen Ein- und Auszahlungen	9.616,93	- 14.980,00	- 17.090,00	- 5.590,00	- 5.590,00	- 5.590,00
F25 Einzahlungen aus Beiträgen und ähnlichen Entgelten		6.300,00	6.300,00	6.300,00	6.300,00	6.300,00
682590 vom privaten Bereich - vom sonstigen privaten Bereich		6.300,00	6.300,00	6.300,00	6.300,00	6.300,00
F27 Summe der Einzahlungen aus Investitionstätigkeit		6.300,00	6.300,00	6.300,00	6.300,00	6.300,00
F32 Summe der Auszahlungen aus Investitionstätigkeit						
F33 Saldo der Ein- und Auszahlungen aus Investitionstätigkeit		6.300,00	6.300,00	6.300,00	6.300,00	6.300,00
F34 <u>Finanzmittelüberschuss /-fehlbetrag</u>	<u>9.616,93</u>	<u>- 8.680,00</u>	<u>- 10.790,00</u>	<u>710,00</u>	<u>710,00</u>	<u>710,00</u>
F37 Saldo der Ein- und Auszahlungen aus Investitionskrediten						
F38 Veränderung der Forderungen gegenüber der Verbandsgemeinde im Rahmen der Einheitskasse	15,00					
F39 Veränderung der Verbindlichkeiten gegenüber der Verbandsgemeinde im Rahmen der Einheitskasse						
F40 <u>Saldo der Ein- und Auszahlungen aus Finanzierungstätigkeit</u>	<u>15,00</u>					
F41 Saldo der durchlaufenden Gelder	15,00					
F42 <u>Verwendung Finanzmittelüberschuss / Deckung Finanzmittelfehlbetrag</u>	<u>30,00</u>					
F43 Veränderung der liquiden Mittel (einschl. durchlaufende Gelder)						
F44 nachrichtlich: Ausgleich Finanzhaushalt (F23 - F36)	9.616,93	- 14.980,00	- 17.090,00	- 5.590,00	- 5.590,00	- 5.590,00

\*\*: Buchungsstelle - Bemerkung

## Maßnahmen 5559 Wirtschaftswege:

### 55592101 Beiträge kostenrechnende Einrichtung Wirtschaftswege

	bis einschl. des Haushalts- vorjahres bereitgestellte Mittel	Ansatz des Haushalts- jahres 2022	Planungs- daten des Haushalts- folgejahres 2023	Planungs- daten des zweiten Haushalts- folgejahres 2024	Planungs- daten des dritten Haushalts- folgejahres 2025	Planungs- daten der weiteren Haushalts- folgejahre bis zum Abschluss der Maßnahme	Gesamtein-/ auszahlungen (über den Gesamtzeitraum der Maßnahme)
Summe der Einzahlungen aus Investitionstätigkeit	6.300	6.300	6.300	6.300	6.300		31.500
Summe der Auszahlungen aus Investitionstätigkeit							
<b>Saldo der Ein- und Auszahlungen aus Investitionstätigkeit</b>	<b>6.300</b>	<b>6.300</b>	<b>6.300</b>	<b>6.300</b>	<b>6.300</b>		<b>31.500</b>



<b>Produkt - Nr.:</b>	<b>Produkt - Bezeichnung:</b>	<b>Haushaltsjahr:</b>
5731	Durchführung von Märkten	2022

<b>I. Beschreibung</b>		
<b>Allgemeine Angaben:</b>		
Hauptproduktbereich :	5	Gestaltung Umwelt
Produktbereich :	57	Wirtschaft und Tourismus
Produktgruppe :	573	Allgemeine Einrichtungen und Unternehmen
Art der Aufgabe :	Freiwillige Aufgabe	
Produktart :	extern	
<b>Verantwortliche(r)</b>		
Ortsgemeinde Queidersbach ( Ortsbürgermeister ) Telefonnummer: 06371-1300730 Ortsbürgermeister Muehlen Markus ( Öffentliche Sicherheit und Ordnung, Bürgerdienste ) Telefonnummer: 06371 - 83421 Abteilungsleiter Scheer Sarah ( Fachbereich Brand- u. Katastrophenschutz, Märkte ) Telefonnummer: 06371 / 83-128 Fachbereichsleiterin		
<b>Verbale Beschreibung</b>		
Durchführung von Jahrmärkten, Weihnachtsmärkten, Bauernmärkten, etc.; Erhebung von Markt- bzw. Standplatzgebühren; Bereitstellung von Mitteln zur Durchführung von Märkten		
<b>Bemerkung</b>		
<b>Auftraggeber</b>		
Gremien / Ortsgemeinde		
<b>Auftragsgrundlage</b>		
Beschlüsse der Gremien		
<b>Zielgruppe</b>		
Kunden und Marktbetreiber / Touristen		
<b>Ziel</b>		
<b>Sachziele:</b>		
<b>Qualitätsziele</b>		

Ergebnis- und Finanzhaushalt 5731 Durchführung von Märkten:						
Bezeichnung	Ergebnis Vorvorjahr 2020	Vorjahr 2021	Planjahr 2022	Planjahr 2023	Planjahr 2024	Planjahr 2025
E5    Privatrechtliche Leistungsentgelte		1.130,00	1.130,00	1.130,00	1.130,00	1.130,00
441200    Mieten und Pachten		1.130,00	1.130,00	1.130,00	1.130,00	1.130,00
** Mieten Standplätze Kerwe						
<b>E8    Summe der laufenden Erträge aus Verwaltungstätigkeit</b>		<b>1.130,00</b>	<b>1.130,00</b>	<b>1.130,00</b>	<b>1.130,00</b>	<b>1.130,00</b>
E10    Aufwendungen für Sach- und Dienstleistungen		290,00	370,00	370,00	370,00	370,00
523233    Bewirtschaftung der Gebäude - Stromkosten, Beleuchtung -		120,00	120,00	120,00	120,00	120,00
525590    an den privaten Bereich - an den sonstigen privaten Bereich		50,00	50,00	50,00	50,00	50,00
** Erstattung Stromkosten Antoniusmarkt						
529200    sonstige Aufwendungen für Dienstleistungen		120,00	200,00	200,00	200,00	200,00
** z.B. Werbung: Plakate, Flyer usw.						

# Ergebnis- und Finanzhaushalt 5731 Durchführung von Märkten:

Bezeichnung	Ergebnis Vorvorjahr 2020	Vorjahr 2021	Planjahr 2022	Planjahr 2023	Planjahr 2024	Planjahr 2025
E15 Summe der laufenden Aufwendungen aus Verwaltungstätigkeit		290,00	370,00	370,00	370,00	370,00
E16 Laufendes Ergebnis aus Verwaltungstätigkeit		840,00	760,00	760,00	760,00	760,00
E19 Saldo der Zins- und sonstigen Finanzerträge und -aufwendungen						
E20 Ordentliches Ergebnis		840,00	760,00	760,00	760,00	760,00
E21 Außerordentliches Ergebnis						
E22 Saldo aus internen Leistungsbeziehungen		- 670,00	- 500,00	- 500,00	- 500,00	- 500,00
<u>E23 Jahresergebnis (Jahresüberschuss / Jahresfehlbetrag)</u>		<u>170,00</u>	<u>260,00</u>	<u>260,00</u>	<u>260,00</u>	<u>260,00</u>
F23 Saldo der ordentlichen und außerordentlichen Ein- und Auszahlungen	- 111,86	170,00	260,00	260,00	260,00	260,00
F27 Summe der Einzahlungen aus Investitionstätigkeit						
F32 Summe der Auszahlungen aus Investitionstätigkeit						
F33 Saldo der Ein- und Auszahlungen aus Investitionstätigkeit						
<u>F34 Finanzmittelüberschuss /-fehlbetrag</u>	<u>- 111,86</u>	<u>170,00</u>	<u>260,00</u>	<u>260,00</u>	<u>260,00</u>	<u>260,00</u>
F37 Saldo der Ein- und Auszahlungen aus Investitionskrediten						
F38 Veränderung der Forderungen gegenüber der Verbandsgemeinde im Rahmen der Einheitskasse						
F39 Veränderung der Verbindlichkeiten gegenüber der Verbandsgemeinde im Rahmen der Einheitskasse						
<u>F40 Saldo der Ein- und Auszahlungen aus Finanzierungstätigkeit</u>						
F41 Saldo der durchlaufenden Gelder						
<u>F42 Verwendung Finanzmittelüberschuss / Deckung Finanzmittelfehlbetrag</u>						
F43 Veränderung der liquiden Mittel (einschl. durchlaufende Gelder)						
F44 nachrichtlich: Ausgleich Finanzhaushalt (F23 - F36)	- 111,86	170,00	260,00	260,00	260,00	260,00

\*\*: Buchungsstelle - Bemerkung

Produkt - Nr.:	Produkt - Bezeichnung:	Haushaltsjahr:
5732	Gästehaus Felsenkopf	2022

I. Beschreibung		
Allgemeine Angaben:		
Hauptproduktbereich :	5	Gestaltung Umwelt
Produktbereich :	57	Wirtschaft und Tourismus
Produktgruppe :	573	Allgemeine Einrichtungen und Unternehmen
Art der Aufgabe :	Freiwillige Aufgabe	
Produktart :	extern	
Verantwortliche(r)		
Ortsgemeinde Queidersbach ( Ortsbürgermeister ) Telefonnummer: 06371-1300730 Ortsbürgermeister  Westrich Heiko ( Bauen und Umwelt ) Telefonnummer: 06371 / 83-140 Abteilungsleiter  Bretscher Christopher ( Finanzen ) Telefonnummer: 83-150 Abteilungsleiter		
Verbale Beschreibung		
Unterhaltung und Bewirtschaftung der Grundstücke und der baulichen Anlage sowie deren Einrichtungen		
Bemerkung		
Auftraggeber		
Ortsgemeinde / Gremien		
Auftragsgrundlage		
Beschlüsse der Gremien / Verträge		
Zielgruppe		
Einwohner / Touristen		
Ziel		
<u>Sachziele:</u>		
<u>Qualitätsziele</u>		

Ergebnis- und Finanzhaushalt 5732 Gästehaus Felsenkopf:						
Bezeichnung	Ergebnis Vorvorjahr 2020	Vorjahr 2021	Planjahr 2022	Planjahr 2023	Planjahr 2024	Planjahr 2025
E2 Zuwendungen, allgemeine Umlagen und sonstige		14.190,00	14.190,00	14.190,00	14.190,00	14.190,00
415100 Sonderposten aus Zuwendungen		14.190,00	14.190,00	14.190,00	14.190,00	14.190,00
E5 Privatrechtliche Leistungsentgelte	9.880,57	7.000,00	9.800,00	15.600,00	18.000,00	18.000,00
441200 Mieten und Pachten	3.788,41	4.000,00	1.800,00	6.000,00	8.400,00	8.400,00
441900 Sonstige	6.092,16	3.000,00	8.000,00	9.600,00	9.600,00	9.600,00
** Nebenkosten						
E8 Summe der laufenden Erträge aus Verwaltungstätigkeit	9.880,57	21.190,00	23.990,00	29.790,00	32.190,00	32.190,00
E10 Aufwendungen für Sach- und Dienstleistungen	12.251,01	43.900,00	68.100,00	32.200,00	32.200,00	32.200,00
521110 Bestandsveränderung	4.564,29	3.000,00	3.000,00	3.000,00	3.000,00	3.000,00
** Heizöl Verbrauch						
523110 Unterhaltung der Grundstücke		1.000,00	1.000,00	1.000,00	1.000,00	1.000,00

# Ergebnis- und Finanzhaushalt 5732 Gästehaus Felsenkopf:

Bezeichnung	Ergebnis Vorvorjahr 2020	Vorjahr 2021	Planjahr 2022	Planjahr 2023	Planjahr 2024	Planjahr 2025
523130 Unterhaltung der Gebäude und der Bestandteile, die dem Gebäude zuzurechnen sind ** 9.000 € Heizung, Kleingüteraufzug, Rauch- u. Wärmeabzugsanlage, Blitzschutz, elektrische Anlagen, Sicherheitsbeleuchtung, Brandschutztüren, Trinkwasseruntersuchung; 9.000 € allgm. Unterhaltung; 500 € Fluchtwegeplanung; 5.000 € Austausch Eingangstür; 30.000 € Beseitigung Mängel Gefahrenschau	3.547,59	21.000,00	53.500,00	18.000,00	18.000,00	18.000,00
523231 Bewirtschaftung der Gebäude - Heizung - ** Kaminreinigung	98,53	150,00	150,00	150,00	150,00	150,00
523233 Bewirtschaftung der Gebäude - Stromkosten, Beleuchtung - ** Kosten nur bei Leerstand	97,95	600,00	400,00			
523234 Bewirtschaftung der Gebäude - Wasser, Abwasser, Müll - ** 600 € Leerung Fettabscheider; 4.500 € Wasser; 950 € Müll	3.775,07	5.650,00	6.050,00	6.050,00	6.050,00	6.050,00
523700 Unterhaltung der Betriebs- und Geschäftsausstattung ** 700 € Prüfung/Unterhaltung Feuerlöscher u. Elektrogeräte, 1.800 € allgm. Unterhaltung	167,58	2.500,00	2.500,00	2.500,00	2.500,00	2.500,00
523800 Geringwertige Geräte, Ausstattungs-, Ausrüstungs- und sonstige Gebrauchsgegenstände		10.000,00	1.500,00	1.500,00	1.500,00	1.500,00
E11 Abschreibungen		33.250,00	32.860,00	32.670,00	32.660,00	32.650,00
534900 mit sonstigen Gebäuden		32.440,00	32.440,00	32.440,00	32.440,00	32.440,00
538320 Betriebs- und Geschäftsausstattung - Betriebsausstattung		810,00	420,00	230,00	220,00	210,00
E14 Sonstige laufende Aufwendungen	2.061,29	2.700,00	2.780,00	2.180,00	2.180,00	2.180,00
562590 Sachverständigen-, Gerichts- und ähnliche Aufwendungen - Sonstige ** Rechtsberatung			600,00			
564110 Versicherungsbeiträge - Gebäudeversicherungen ** neue Aufteilung ab 2022, Rest siehe Produkt 5733	1.409,56	1.850,00	1.500,00	1.500,00	1.500,00	1.500,00
564190 Versicherungsbeiträge - Sonstige Versicherungen ** neue Aufteilung ab 2022, Rest siehe Produkt 5733	76,70	100,00	100,00	100,00	100,00	100,00
568100 Grundsteuer ** Rest siehe Produkt 5733	575,03	750,00	580,00	580,00	580,00	580,00
E15 Summe der laufenden Aufwendungen aus Verwaltungstätigkeit	14.312,30	79.850,00	103.740,00	67.050,00	67.040,00	67.030,00
E16 Laufendes Ergebnis aus Verwaltungstätigkeit	- 4.431,73	- 58.660,00	- 79.750,00	- 37.260,00	- 34.850,00	- 34.840,00
E19 Saldo der Zins- und sonstigen Finanzerträge und -aufwendungen						
E20 Ordentliches Ergebnis	- 4.431,73	- 58.660,00	- 79.750,00	- 37.260,00	- 34.850,00	- 34.840,00
E21 Außerordentliches Ergebnis						
E22 Saldo aus internen Leistungsbeziehungen	- 9.158,00	- 5.850,00	- 8.350,00	- 8.300,00	- 8.000,00	- 8.000,00
E23 Jahresergebnis (Jahresüberschuss / Jahresfehlbetrag)	- 13.589,73	- 64.510,00	- 88.100,00	- 45.560,00	- 42.850,00	- 42.840,00
F23 Saldo der ordentlichen und außerordentlichen Ein- und Auszahlungen	- 24.532,42	- 42.450,00	- 66.430,00	- 24.080,00	- 21.380,00	- 21.380,00
F27 Summe der Einzahlungen aus Investitionstätigkeit						
F29 Auszahlungen für Sachanlagen		103.000,00	3.000,00	3.000,00	3.000,00	3.000,00
785710 Auszahlungen für Betriebs- und Geschäftsausstattung, Pflanzen und Tiere und geringwertige Vermögensgegenstände - Auszahlungen für bewegliche Sachen des Anlagevermögens oberhalb der Wertgrenze i.H.v. 410,00 Euro		3.000,00	3.000,00	3.000,00	3.000,00	3.000,00
785930 Auszahlungen für Anlagen im Bau - Baumaßnahmen ** Planungskosten		100.000,00				

## Ergebnis- und Finanzhaushalt 5732 Gästehaus Felsenkopf:

Bezeichnung	Ergebnis Vorvorjahr 2020	Vorjahr 2021	Planjahr 2022	Planjahr 2023	Planjahr 2024	Planjahr 2025
F31 Sonstige Investitionsauszahlungen	5.456,55	2.500,00	4.500,00	4.500,00	4.500,00	4.500,00
788330 Fertige Erzeugnisse, fertige Leistungen und Waren - Waren	5.456,55	2.500,00	4.500,00	4.500,00	4.500,00	4.500,00
<b>F32 Summe der Auszahlungen aus Investitionstätigkeit</b>	<b>5.456,55</b>	<b>105.500,00</b>	<b>7.500,00</b>	<b>7.500,00</b>	<b>7.500,00</b>	<b>7.500,00</b>
<b>F33 Saldo der Ein- und Auszahlungen aus Investitionstätigkeit</b>	<b>- 5.456,55</b>	<b>- 105.500,00</b>	<b>- 7.500,00</b>	<b>- 7.500,00</b>	<b>- 7.500,00</b>	<b>- 7.500,00</b>
<b><u>F34 Finanzmittelüberschuss /-fehlbetrag</u></b>	<b><u>- 29.988,97</u></b>	<b><u>- 147.950,00</u></b>	<b><u>- 73.930,00</u></b>	<b><u>- 31.580,00</u></b>	<b><u>- 28.880,00</u></b>	<b><u>- 28.880,00</u></b>
<b>F37 Saldo der Ein- und Auszahlungen aus Investitionskrediten</b>						
F38 Veränderung der Forderungen gegenüber der Verbandsgemeinde im Rahmen der Einheitskasse	- 35,03					
F39 Veränderung der Verbindlichkeiten gegenüber der Verbandsgemeinde im Rahmen der Einheitskasse						
<b><u>F40 Saldo der Ein- und Auszahlungen aus Finanzierungstätigkeit</u></b>	<b><u>- 35,03</u></b>					
<b>F41 Saldo der durchlaufenden Gelder</b>	<b>- 35,03</b>					
<b><u>F42 Verwendung Finanzmittelüberschuss / Deckung Finanzmittelfehlbetrag</u></b>	<b><u>- 70,06</u></b>					
<b>F43 Veränderung der liquiden Mittel (einschl. durchlaufende Gelder)</b>						
F44 nachrichtlich: Ausgleich Finanzhaushalt (F23 - F36)	- 24.532,42	- 42.450,00	- 66.430,00	- 24.080,00	- 21.380,00	- 21.380,00

\*\*: Buchungsstelle - Bemerkung

## Maßnahmen 5732 Gästehaus Felsenkopf:

### 57322002 Erwerb von beweglichen Sachen des Anlagevermögens

	bis einschl. des Haushalts- vorjahres bereitgestellte Mittel	Ansatz des Haushalts- jahres 2022	Planungs- daten des Haushalts- folgejahres 2023	Planungs- daten des zweiten Haushalts- folgejahres 2024	Planungs- daten des dritten Haushalts- folgejahres 2025	Planungs- daten der weiteren Haushalts- folgejahre bis zum Abschluss der Maßnahme	Gesamtein-/ auszahlungen (über den Gesamtzeitraum der Maßnahme)
Summe der Einzahlungen aus Investitionstätigkeit							
Summe der Auszahlungen aus Investitionstätigkeit	28.618	3.000	3.000	3.000	3.000		40.618
<b>Saldo der Ein- und Auszahlungen aus Investitionstätigkeit</b>	<b>- 28.618</b>	<b>- 3.000</b>	<b>- 3.000</b>	<b>- 3.000</b>	<b>- 3.000</b>		<b>- 40.618</b>

### 57322003 Erwerb Heizöl Gästehaus Felsenkopf

	bis einschl. des Haushalts- vorjahres bereitgestellte Mittel	Ansatz des Haushalts- jahres 2022	Planungs- daten des Haushalts- folgejahres 2023	Planungs- daten des zweiten Haushalts- folgejahres 2024	Planungs- daten des dritten Haushalts- folgejahres 2025	Planungs- daten der weiteren Haushalts- folgejahre bis zum Abschluss der Maßnahme	Gesamtein-/ auszahlungen (über den Gesamtzeitraum der Maßnahme)
Summe der Einzahlungen aus Investitionstätigkeit							
Summe der Auszahlungen aus Investitionstätigkeit	8.947						8.947
<b>Saldo der Ein- und Auszahlungen aus Investitionstätigkeit</b>	<b>- 8.947</b>						<b>- 8.947</b>

## Maßnahmen 5732 Gästehaus Felsenkopf:

### 57322101 Generalsanierung Gästehaus Felsenkopf

	bis einschl. des Haushalts- vorjahres bereitgestellte Mittel	Ansatz des Haushalts- jahres 2022	Planungs- daten des Haushalts- folgejahres 2023	Planungs- daten des zweiten Haushalts- folgejahres 2024	Planungs- daten des dritten Haushalts- folgejahres 2025	Planungs- daten der weiteren Haushalts- folgejahre bis zum Abschluss der Maßnahme	Gesamtein-/ auszahlungen (über den Gesamtzeitraum der Maßnahme)
Summe der Einzahlungen aus Investitionstätigkeit							
Summe der Auszahlungen aus Investitionstätigkeit	100.000						100.000
<b>Saldo der Ein- und Auszahlungen aus Investitionstätigkeit</b>	<b>- 100.000</b>						<b>- 100.000</b>

### 57322102 Erwerb Heizöl Gästehaus Felsenkopf

	bis einschl. des Haushalts- vorjahres bereitgestellte Mittel	Ansatz des Haushalts- jahres 2022	Planungs- daten des Haushalts- folgejahres 2023	Planungs- daten des zweiten Haushalts- folgejahres 2024	Planungs- daten des dritten Haushalts- folgejahres 2025	Planungs- daten der weiteren Haushalts- folgejahre bis zum Abschluss der Maßnahme	Gesamtein-/ auszahlungen (über den Gesamtzeitraum der Maßnahme)
Summe der Einzahlungen aus Investitionstätigkeit							
Summe der Auszahlungen aus Investitionstätigkeit	2.500	4.500	4.500	4.500	4.500		20.500
<b>Saldo der Ein- und Auszahlungen aus Investitionstätigkeit</b>	<b>- 2.500</b>	<b>- 4.500</b>	<b>- 4.500</b>	<b>- 4.500</b>	<b>- 4.500</b>		<b>- 20.500</b>

<b>Produkt - Nr.:</b>	<b>Produkt - Bezeichnung:</b>	<b>Haushaltsjahr:</b>
5733	Bürgerhaus	2022

<b>I. Beschreibung</b>		
<b>Allgemeine Angaben:</b>		
Hauptproduktbereich :	5	Gestaltung Umwelt
Produktbereich :	57	Wirtschaft und Tourismus
Produktgruppe :	573	Allgemeine Einrichtungen und Unternehmen
Art der Aufgabe :	Freiwillige Aufgabe	
Produktart :	extern	
<b>Verantwortliche(r)</b>		
Ortsgemeinde Queidersbach ( Ortsbürgermeister ) Telefonnummer: 06371-1300730 Ortsbürgermeister Westrich Heiko ( Bauen und Umwelt ) Telefonnummer: 06371 / 83-140 Abteilungsleiter Bretscher Christopher ( Finanzen ) Telefonnummer: 83-150 Abteilungsleiter		
<b>Bemerkung</b>		
<b>Auftraggeber</b>		
Ortsgemeinde / Gremien		
<b>Auftragsgrundlage</b>		
Beschlüsse der Gremien / Dienstanweisungen / Verträge		
<b>Zielgruppe</b>		
Einwohner / Touristen		
<b>Ziel</b>		
<u><b>Sachziele:</b></u>		
<u><b>Qualitätsziele</b></u>		

Ergebnis- und Finanzhaushalt 5733 Bürgerhaus:						
Bezeichnung	Ergebnis Vorvorjahr 2020	Vorjahr 2021	Planjahr 2022	Planjahr 2023	Planjahr 2024	Planjahr 2025
E4 Öffentlich-rechtliche Leistungsentgelte		300,00	300,00	300,00	300,00	300,00
432100 Entgelte für die Benutzung von öffentlichen Einrichtungen und für wirtschaftliche Dienstleistungen		300,00	300,00	300,00	300,00	300,00
<b>E8 Summe der laufenden Erträge aus Verwaltungstätigkeit</b>		<b>300,00</b>	<b>300,00</b>	<b>300,00</b>	<b>300,00</b>	<b>300,00</b>
E10 Aufwendungen für Sach- und Dienstleistungen	5.576,92	18.280,00	14.450,00	7.450,00	7.450,00	7.450,00
521110 Bestandsveränderung			1.000,00	1.000,00	1.000,00	1.000,00
523130 Unterhaltung der Gebäude und der Bestandteile, die dem Gebäude zuzurechnen sind	467,75	5.100,00	500,00	500,00	500,00	500,00
523231 Bewirtschaftung der Gebäude - Heizung -	33,80					
523233 Bewirtschaftung der Gebäude - Stromkosten, Beleuchtung -	4.193,90	4.500,00	5.100,00	5.100,00	5.100,00	5.100,00
523234 Bewirtschaftung der Gebäude - Wasser, Abwasser, Müll -	684,21		150,00	150,00	150,00	150,00
523800 Geringwertige Geräte, Ausstattungs-, Ausrüstungs- und sonstige Gebrauchsgegenstände ** 500 € allgm. Unterhaltung; 7.000 € Ersatzbeschaffung Stühle	30,22	8.500,00	7.500,00	500,00	500,00	500,00

# Ergebnis- und Finanzhaushalt 5733 Bürgerhaus:

Bezeichnung	Ergebnis Vorvorjahr 2020	Vorjahr 2021	Planjahr 2022	Planjahr 2023	Planjahr 2024	Planjahr 2025
529200 sonstige Aufwendungen für Dienstleistungen ** siehe 529210	167,04	180,00				
529210 Fremdreinigung ** Reinigungsfirma Bürgersaal, vorher 529200			200,00	200,00	200,00	200,00
E11 Abschreibungen		2.360,00	2.360,00	2.360,00	2.360,00	2.360,00
532300 gezahlte Investitionszuschüsse als Nutzungsberechtigter		2.360,00	2.360,00	2.360,00	2.360,00	2.360,00
E14 Sonstige laufende Aufwendungen	609,47		670,00	670,00	670,00	670,00
564110 Versicherungsbeiträge - Gebäudeversicherungen ** neue Aufteilung ab 2022, Rest siehe Produkt 5732	416,77		450,00	450,00	450,00	450,00
564190 Versicherungsbeiträge - Sonstige Versicherungen ** neue Aufteilung ab 2022, Rest siehe Produkt 5732	22,68		50,00	50,00	50,00	50,00
568100 Grundsteuer ** Rest siehe 5732	170,02		170,00	170,00	170,00	170,00
E15 Summe der laufenden Aufwendungen aus Verwaltungstätigkeit	6.186,39	20.640,00	17.480,00	10.480,00	10.480,00	10.480,00
E16 Laufendes Ergebnis aus Verwaltungstätigkeit	- 6.186,39	- 20.340,00	- 17.180,00	- 10.180,00	- 10.180,00	- 10.180,00
E19 Saldo der Zins- und sonstigen Finanzerträge und -aufwendungen						
E20 Ordentliches Ergebnis	- 6.186,39	- 20.340,00	- 17.180,00	- 10.180,00	- 10.180,00	- 10.180,00
E21 Außerordentliches Ergebnis						
E22 Saldo aus internen Leistungsbeziehungen		- 9.400,00	- 9.000,00	- 9.000,00	- 9.000,00	- 9.000,00
<u>E23 Jahresergebnis (Jahresüberschuss / Jahresfehlbetrag)</u>	<u>- 6.186,39</u>	<u>- 29.740,00</u>	<u>- 26.180,00</u>	<u>- 19.180,00</u>	<u>- 19.180,00</u>	<u>- 19.180,00</u>
F23 Saldo der ordentlichen und außerordentlichen Ein- und Auszahlungen	- 5.035,30	- 27.380,00	- 22.820,00	- 15.820,00	- 15.820,00	- 15.820,00
F27 Summe der Einzahlungen aus Investitionstätigkeit						
F31 Sonstige Investitionsauszahlungen	1.901,01		1.500,00	1.500,00	1.500,00	1.500,00
788330 Fertige Erzeugnisse, fertige Leistungen und Waren - Waren	1.901,01		1.500,00	1.500,00	1.500,00	1.500,00
F32 Summe der Auszahlungen aus Investitionstätigkeit	1.901,01		1.500,00	1.500,00	1.500,00	1.500,00
F33 Saldo der Ein- und Auszahlungen aus Investitionstätigkeit	- 1.901,01		- 1.500,00	- 1.500,00	- 1.500,00	- 1.500,00
<u>F34 Finanzmittelüberschuss /-fehlbetrag</u>	<u>- 6.936,31</u>	<u>- 27.380,00</u>	<u>- 24.320,00</u>	<u>- 17.320,00</u>	<u>- 17.320,00</u>	<u>- 17.320,00</u>
F37 Saldo der Ein- und Auszahlungen aus Investitionskrediten						
F38 Veränderung der Forderungen gegenüber der Verbandsgemeinde im Rahmen der Einheitskasse						
F39 Veränderung der Verbindlichkeiten gegenüber der Verbandsgemeinde im Rahmen der Einheitskasse						
<u>F40 Saldo der Ein- und Auszahlungen aus Finanzierungstätigkeit</u>						
F41 Saldo der durchlaufenden Gelder						
<u>F42 Verwendung Finanzmittelüberschuss / Deckung Finanzmittelfehlbetrag</u>						
F43 Veränderung der liquiden Mittel (einschl. durchlaufende Gelder)						
F44 nachrichtlich: Ausgleich Finanzhaushalt (F23 - F36)	- 5.035,30	- 27.380,00	- 22.820,00	- 15.820,00	- 15.820,00	- 15.820,00

\*\* : Buchungsstelle - Bemerkung



## Maßnahmen 5733 Bürgerhaus:

### 57331901 Erwerb Heizöl Bürgerhaus

	bis einschl. des Haushalts- vorjahres bereitgestellte Mittel	Ansatz des Haushalts- jahres 2022	Planungs- daten des Haushalts- folgejahres 2023	Planungs- daten des zweiten Haushalts- folgejahres 2024	Planungs- daten des dritten Haushalts- folgejahres 2025	Planungs- daten der weiteren Haushalts- folgejahre bis zum Abschluss der Maßnahme	Gesamtein-/ auszahlungen (über den Gesamtzeitraum der Maßnahme)
Summe der Einzahlungen aus Investitionstätigkeit							
Summe der Auszahlungen aus Investitionstätigkeit		1.500	1.500	1.500	1.500		6.000
<b>Saldo der Ein- und Auszahlungen aus Investitionstätigkeit</b>		<b>- 1.500</b>	<b>- 1.500</b>	<b>- 1.500</b>	<b>- 1.500</b>		<b>- 6.000</b>

Produkt - Nr.:	Produkt - Bezeichnung:	Haushaltsjahr:
5735	Vereinslager	2022

I. Beschreibung		
Allgemeine Angaben:		
Hauptproduktbereich :	5	Gestaltung Umwelt
Produktbereich :	57	Wirtschaft und Tourismus
Produktgruppe :	573	Allgemeine Einrichtungen und Unternehmen
Art der Aufgabe :	Freiwillige Aufgabe	
Produktart :	extern	
Verantwortliche(r)		
Ortsgemeinde Queidersbach ( Ortsbürgermeister ) Telefonnummer: 06371-1300730 Ortsbürgermeister Westrich Heiko ( Bauen und Umwelt ) Telefonnummer: 06371 / 83-140 Abteilungsleiter		
Bemerkung		
Auftraggeber		
Ortsgemeinde / Bürgermeister		
Auftragsgrundlage		
Beschlüsse der Gremien / Dienstanweisungen		
Zielgruppe		
Vereine		
Ziel		
<u>Sachziele:</u>		
<u>Qualitätsziele</u>		

Ergebnis- und Finanzhaushalt 5735 Vereinslager:						
Bezeichnung	Ergebnis Vorvorjahr 2020	Vorjahr 2021	Planjahr 2022	Planjahr 2023	Planjahr 2024	Planjahr 2025
E2 Zuwendungen, allgemeine Umlagen und sonstige		760,00	760,00	760,00	760,00	760,00
415100 Sonderposten aus Zuwendungen		760,00	760,00	760,00	760,00	760,00
<b>E8 Summe der laufenden Erträge aus Verwaltungstätigkeit</b>		<b>760,00</b>	<b>760,00</b>	<b>760,00</b>	<b>760,00</b>	<b>760,00</b>
E10 Aufwendungen für Sach- und Dienstleistungen	797,55	790,00	2.160,00	2.160,00	2.160,00	2.160,00
523110 Unterhaltung der Grundstücke		100,00	100,00	100,00	100,00	100,00
523130 Unterhaltung der Gebäude und der Bestandteile, die dem Gebäude zuzurechnen sind		100,00	1.500,00	1.500,00	1.500,00	1.500,00
** 1.300 € Prüfung elektrischer Anlagen; 200 € allgm. Unterhaltung						
523233 Bewirtschaftung der Gebäude - Stromkosten, Beleuchtung -	58,40	90,00	60,00	60,00	60,00	60,00
523234 Bewirtschaftung der Gebäude - Wasser, Abwasser, Müll -	444,05	500,00	500,00	500,00	500,00	500,00
523700 Unterhaltung der Betriebs- und Geschäftsausstattung	295,10					
E11 Abschreibungen		1.480,00	1.480,00	1.480,00	1.480,00	1.480,00
534900 mit sonstigen Gebäuden		1.480,00	1.480,00	1.480,00	1.480,00	1.480,00
E14 Sonstige laufende Aufwendungen	203,91	250,00	250,00	250,00	250,00	250,00
564110 Versicherungsbeiträge - Gebäudeversicherungen	133,45	150,00	150,00	150,00	150,00	150,00
564190 Versicherungsbeiträge - Sonstige Versicherungen	70,46	100,00	100,00	100,00	100,00	100,00

## Ergebnis- und Finanzhaushalt 5735 Vereinslager:

Bezeichnung	Ergebnis Vorvorjahr 2020	Vorjahr 2021	Planjahr 2022	Planjahr 2023	Planjahr 2024	Planjahr 2025
E15 Summe der laufenden Aufwendungen aus Verwaltungstätigkeit	1.001,46	2.520,00	3.890,00	3.890,00	3.890,00	3.890,00
E16 Laufendes Ergebnis aus Verwaltungstätigkeit	- 1.001,46	- 1.760,00	- 3.130,00	- 3.130,00	- 3.130,00	- 3.130,00
E19 Saldo der Zins- und sonstigen Finanzerträge und -aufwendungen						
E20 Ordentliches Ergebnis	- 1.001,46	- 1.760,00	- 3.130,00	- 3.130,00	- 3.130,00	- 3.130,00
E21 Außerordentliches Ergebnis						
E22 Saldo aus internen Leistungsbeziehungen		- 1.350,00	- 1.000,00	- 1.000,00	- 1.000,00	- 1.000,00
<b>E23 <u>Jahresergebnis (Jahresüberschuss / Jahresfehlbetrag)</u></b>	<b>- 1.001,46</b>	<b>- 3.110,00</b>	<b>- 4.130,00</b>	<b>- 4.130,00</b>	<b>- 4.130,00</b>	<b>- 4.130,00</b>
F23 Saldo der ordentlichen und außerordentlichen Ein- und Auszahlungen	- 646,99	- 2.390,00	- 3.410,00	- 3.410,00	- 3.410,00	- 3.410,00
F27 Summe der Einzahlungen aus Investitionstätigkeit						
F32 Summe der Auszahlungen aus Investitionstätigkeit						
F33 Saldo der Ein- und Auszahlungen aus Investitionstätigkeit						
<b>F34 <u>Finanzmittelüberschuss /-fehlbetrag</u></b>	<b>- 646,99</b>	<b>- 2.390,00</b>	<b>- 3.410,00</b>	<b>- 3.410,00</b>	<b>- 3.410,00</b>	<b>- 3.410,00</b>
F37 Saldo der Ein- und Auszahlungen aus Investitionskrediten						
F38 Veränderung der Forderungen gegenüber der Verbandsgemeinde im Rahmen der Einheitskasse						
F39 Veränderung der Verbindlichkeiten gegenüber der Verbandsgemeinde im Rahmen der Einheitskasse						
<b>F40 <u>Saldo der Ein- und Auszahlungen aus Finanzierungstätigkeit</u></b>						
F41 Saldo der durchlaufenden Gelder						
<b>F42 <u>Verwendung Finanzmittelüberschuss / Deckung Finanzmittelfehlbetrag</u></b>						
<b>F43 Veränderung der liquiden Mittel (einschl. durchlaufende Gelder)</b>						
F44 nachrichtlich: Ausgleich Finanzhaushalt (F23 - F36)	- 646,99	- 2.390,00	- 3.410,00	- 3.410,00	- 3.410,00	- 3.410,00

\*\*: Buchungsstelle - Bemerkung

Produkt - Nr.:	Produkt - Bezeichnung:	Haushaltsjahr:
5738	Photovoltaikanlagen	2022

I. Beschreibung		
Allgemeine Angaben:		
Hauptproduktbereich :	5	Gestaltung Umwelt
Produktbereich :	57	Wirtschaft und Tourismus
Produktgruppe :	573	Allgemeine Einrichtungen und Unternehmen
Art der Aufgabe :	Freiwillige Aufgabe	
Produktart :	intern	
Verantwortliche(r)		
Ortsgemeinde Queidersbach ( Ortsbürgermeister ) Telefonnummer: 06371-1300730 Ortsbürgermeister Westrich Heiko ( Bauen und Umwelt ) Telefonnummer: 06371 / 83-140 Abteilungsleiter		
Bemerkung		
Auftraggeber		
Ortsgemeinde		
Auftragsgrundlage		
Beschlüsse der Gremien / Verträge		
Zielgruppe		
Ortsgemeinde		
Ziel		
<u>Sachziele:</u>		
<u>Qualitätsziele</u>		

Ergebnis- und Finanzhaushalt 5738 Photovoltaikanlagen:							
Bezeichnung		Ergebnis Vorvorjahr 2020	Vorjahr 2021	Planjahr 2022	Planjahr 2023	Planjahr 2024	Planjahr 2025
E5	Privatrechtliche Leistungsentgelte	12.097,08	12.000,00	12.000,00	12.000,00	12.000,00	12.000,00
	441100 Erträge aus Verkäufen	12.097,08					
	441920 Erträge aus Einspeisevergütungen Photovoltaik ** vorher 441100		12.000,00	12.000,00	12.000,00	12.000,00	12.000,00
E8	Summe der laufenden Erträge aus Verwaltungstätigkeit	12.097,08	12.000,00	12.000,00	12.000,00	12.000,00	12.000,00
E10	Aufwendungen für Sach- und Dienstleistungen		300,00	300,00	300,00	300,00	300,00
	523130 Unterhaltung der Gebäude und der Bestandteile, die dem Gebäude zuzurechnen sind		300,00	300,00	300,00	300,00	300,00
E11	Abschreibungen		6.560,00	6.560,00	6.560,00	4.210,00	620,00
	538200 Maschinen und technische Anlagen		6.560,00	6.560,00	6.560,00	4.210,00	620,00
E14	Sonstige laufende Aufwendungen	126,35	250,00	250,00	250,00	250,00	250,00
	564110 Versicherungsbeiträge - Gebäudeversicherungen	126,35	250,00	250,00	250,00	250,00	250,00
E15	Summe der laufenden Aufwendungen aus Verwaltungstätigkeit	126,35	7.110,00	7.110,00	7.110,00	4.760,00	1.170,00
E16	Laufendes Ergebnis aus Verwaltungstätigkeit	11.970,73	4.890,00	4.890,00	4.890,00	7.240,00	10.830,00
E19	Saldo der Zins- und sonstigen Finanzerträge und -aufwendungen						
E20	Ordentliches Ergebnis	11.970,73	4.890,00	4.890,00	4.890,00	7.240,00	10.830,00
E21	Außerordentliches Ergebnis						

## Ergebnis- und Finanzhaushalt 5738 Photovoltaikanlagen:

Bezeichnung	Ergebnis Vorvorjahr 2020	Vorjahr 2021	Planjahr 2022	Planjahr 2023	Planjahr 2024	Planjahr 2025
E22 Saldo aus internen Leistungsbeziehungen		- 1.150,00	- 1.000,00	- 1.000,00	- 1.000,00	- 1.000,00
<b>E23 Jahresergebnis (Jahresüberschuss / Jahresfehlbetrag)</b>	<b>11.970,73</b>	<b>3.740,00</b>	<b>3.890,00</b>	<b>3.890,00</b>	<b>6.240,00</b>	<b>9.830,00</b>
F23 Saldo der ordentlichen und außerordentlichen Ein- und Auszahlungen	9.084,27	10.300,00	10.450,00	10.450,00	10.450,00	10.450,00
F27 Summe der Einzahlungen aus Investitionstätigkeit						
F32 Summe der Auszahlungen aus Investitionstätigkeit						
F33 Saldo der Ein- und Auszahlungen aus Investitionstätigkeit						
<b>F34 Finanzmittelüberschuss /-fehlbetrag</b>	<b>9.084,27</b>	<b>10.300,00</b>	<b>10.450,00</b>	<b>10.450,00</b>	<b>10.450,00</b>	<b>10.450,00</b>
F37 Saldo der Ein- und Auszahlungen aus Investitionskrediten						
F38 Veränderung der Forderungen gegenüber der Verbandsgemeinde im Rahmen der Einheitskasse	1.705,76					
F39 Veränderung der Verbindlichkeiten gegenüber der Verbandsgemeinde im Rahmen der Einheitskasse						
<b>F40 Saldo der Ein- und Auszahlungen aus Finanzierungstätigkeit</b>	<b>1.705,76</b>					
F41 Saldo der durchlaufenden Gelder	1.705,76					
<b>F42 Verwendung Finanzmittelüberschuss / Deckung Finanzmittelfehlbetrag</b>	<b>3.411,52</b>					
F43 Veränderung der liquiden Mittel (einschl. durchlaufende Gelder)						
F44 nachrichtlich: Ausgleich Finanzhaushalt (F23 - F36)	9.084,27	10.300,00	10.450,00	10.450,00	10.450,00	10.450,00

\*\* : Buchungsstelle - Bemerkung

Produkt - Nr.:	Produkt - Bezeichnung:	Haushaltsjahr:
5739	Kiosk am Dorfplatz	2022

I. Beschreibung		
Allgemeine Angaben:		
Hauptproduktbereich :	5	Gestaltung Umwelt
Produktbereich :	57	Wirtschaft und Tourismus
Produktgruppe :	573	Allgemeine Einrichtungen und Unternehmen
Art der Aufgabe :	Freiwillige Aufgabe	
Produktart :	extern	
Verantwortliche(r)		
Ortsgemeinde Queidersbach ( Ortsbürgermeister ) Telefonnummer: 06371-1300730 Ortsbürgermeister Westrich Heiko ( Bauen und Umwelt ) Telefonnummer: 06371 / 83-140 Abteilungsleiter Bretscher Christopher ( Finanzen ) Telefonnummer: 83-150 Abteilungsleiter		
Bemerkung		
Auftraggeber		
Gremien		
Auftragsgrundlage		
Beschlüsse der Gremien		
Zielgruppe		
Einwohner / Touristen		
Ziel		
<u>Sachziele:</u>		
<u>Qualitätsziele</u>		

Ergebnis- und Finanzhaushalt 5739 Kiosk am Dorfplatz:						
Bezeichnung	Ergebnis Vorvorjahr 2020	Vorjahr 2021	Planjahr 2022	Planjahr 2023	Planjahr 2024	Planjahr 2025
E2 Zuwendungen, allgemeine Umlagen und sonstige		40,00	40,00	40,00	40,00	40,00
415100 Sonderposten aus Zuwendungen		40,00	40,00	40,00	40,00	40,00
E5 Privatrechtliche Leistungsentgelte	5.818,99	6.500,00	5.500,00	6.600,00	6.600,00	6.600,00
441200 Mieten und Pachten	3.987,30	4.800,00	4.000,00	4.800,00	4.800,00	4.800,00
441900 Sonstige	1.831,69	1.700,00	1.500,00	1.800,00	1.800,00	1.800,00
<b>E8 Summe der laufenden Erträge aus Verwaltungstätigkeit</b>	<b>5.818,99</b>	<b>6.540,00</b>	<b>5.540,00</b>	<b>6.640,00</b>	<b>6.640,00</b>	<b>6.640,00</b>
E10 Aufwendungen für Sach- und Dienstleistungen	1.080,69	3.850,00	9.650,00	5.150,00	5.150,00	5.150,00
523130 Unterhaltung der Gebäude und der Bestandteile, die dem Gebäude zuzurechnen sind	130,19	2.000,00	7.000,00	3.000,00	3.000,00	3.000,00
** 1.000 € Prüfung/Wartung elektrische Anlagen, Trinkwasseruntersuchung; 2.000 € allgm. Unterhaltung; 4.000 € Austausch Türzargen						
523231 Bewirtschaftung der Gebäude - Heizung -			400,00			
** Kosten nur bei Leerstand						

# Ergebnis- und Finanzhaushalt 5739 Kiosk am Dorfplatz:

Bezeichnung	Ergebnis Vorvorjahr 2020	Vorjahr 2021	Planjahr 2022	Planjahr 2023	Planjahr 2024	Planjahr 2025
523233 Bewirtschaftung der Gebäude - Stromkosten, Beleuchtung - ** Kosten nur bei Leerstand			100,00			
523234 Bewirtschaftung der Gebäude - Wasser, Abwasser, Müll -	950,50	850,00	1.150,00	1.150,00	1.150,00	1.150,00
523700 Unterhaltung der Betriebs- und Geschäftsausstattung ** 200 € Prüfung/Unterhaltung Feuerlöscher u. Elektrogeräte; 300 € allgm. Unterhaltung		500,00	500,00	500,00	500,00	500,00
523800 Geringwertige Geräte, Ausstattungs-, Ausrüstungs- und sonstige Gebrauchsgegenstände		500,00	500,00	500,00	500,00	500,00
E11 Abschreibungen		2.660,00	2.660,00	2.660,00	2.520,00	2.200,00
534900 mit sonstigen Gebäuden		1.830,00	1.830,00	1.830,00	1.830,00	1.830,00
538320 Betriebs- und Geschäftsausstattung - Betriebsausstattung		830,00	830,00	830,00	690,00	370,00
E14 Sonstige laufende Aufwendungen	926,52	980,00	1.480,00	980,00	980,00	980,00
563510 öffentliche Bekanntmachungen - Annoncen ** Ausschreibung Kiosk			500,00			
564110 Versicherungsbeiträge - Gebäudeversicherungen	579,90	600,00	600,00	600,00	600,00	600,00
564190 Versicherungsbeiträge - Sonstige Versicherungen	220,10	250,00	250,00	250,00	250,00	250,00
568100 Grundsteuer	126,52	130,00	130,00	130,00	130,00	130,00
E15 Summe der laufenden Aufwendungen aus Verwaltungstätigkeit	2.007,21	7.490,00	13.790,00	8.790,00	8.650,00	8.330,00
E16 Laufendes Ergebnis aus Verwaltungstätigkeit	3.811,78	- 950,00	- 8.250,00	- 2.150,00	- 2.010,00	- 1.690,00
E19 Saldo der Zins- und sonstigen Finanzerträge und -aufwendungen						
E20 Ordentliches Ergebnis	3.811,78	- 950,00	- 8.250,00	- 2.150,00	- 2.010,00	- 1.690,00
E21 Außerordentliches Ergebnis						
E22 Saldo aus internen Leistungsbeziehungen	- 9.651,00	- 500,00	- 2.000,00	- 2.000,00	- 2.000,00	- 2.000,00
E23 <u>Jahresergebnis (Jahresüberschuss / Jahresfehlbetrag)</u>	<u>- 5.839,22</u>	<u>- 1.450,00</u>	<u>- 10.250,00</u>	<u>- 4.150,00</u>	<u>- 4.010,00</u>	<u>- 3.690,00</u>
F23 Saldo der ordentlichen und außerordentlichen Ein- und Auszahlungen	- 6.436,13	1.170,00	- 7.630,00	- 1.530,00	- 1.530,00	- 1.530,00
F27 Summe der Einzahlungen aus Investitionstätigkeit						
F29 Auszahlungen für Sachanlagen		2.500,00	2.500,00	9.500,00	85.500,00	2.500,00
785710 Auszahlungen für Betriebs- und Geschäftsausstattung, Pflanzen und Tiere und geringwertige Vermögensgegenstände - Auszahlungen für bewegliche Sachen des Anlagevermögens oberhalb der Wertgrenze i.H.v. 410,00 Euro		2.500,00	2.500,00	2.500,00	2.500,00	2.500,00
785930 Auszahlungen für Anlagen im Bau - Baumaßnahmen				7.000,00	83.000,00	
F32 Summe der Auszahlungen aus Investitionstätigkeit		2.500,00	2.500,00	9.500,00	85.500,00	2.500,00
F33 Saldo der Ein- und Auszahlungen aus Investitionstätigkeit		- 2.500,00	- 2.500,00	- 9.500,00	- 85.500,00	- 2.500,00
F34 <u>Finanzmittelüberschuss /-fehlbetrag</u>	<u>- 6.436,13</u>	<u>- 1.330,00</u>	<u>- 10.130,00</u>	<u>- 11.030,00</u>	<u>- 87.030,00</u>	<u>- 4.030,00</u>
F37 Saldo der Ein- und Auszahlungen aus Investitionskrediten						
F38 Veränderung der Forderungen gegenüber der Verbandsgemeinde im Rahmen der Einheitskasse						
F39 Veränderung der Verbindlichkeiten gegenüber der Verbandsgemeinde im Rahmen der Einheitskasse						
F40 <u>Saldo der Ein- und Auszahlungen aus Finanzierungstätigkeit</u>						
F41 Saldo der durchlaufenden Gelder						
F42 <u>Verwendung Finanzmittelüberschuss / Deckung Finanzmittelfehlbetrag</u>						
F43 Veränderung der liquiden Mittel (einschl. durchlaufende Gelder)						
F44 nachrichtlich: Ausgleich Finanzhaushalt (F23 - F36)	- 6.436,13	1.170,00	- 7.630,00	- 1.530,00	- 1.530,00	- 1.530,00

## Ergebnis- und Finanzhaushalt 5739 Kiosk am Dorfplatz:

Bezeichnung	Ergebnis Vorvorjahr 2020	Vorjahr 2021	Planjahr 2022	Planjahr 2023	Planjahr 2024	Planjahr 2025
-------------	--------------------------------	--------------	------------------	------------------	------------------	------------------

\*\*: Buchungsstelle - Bemerkung

## Maßnahmen 5739 Kiosk am Dorfplatz:

### 57391204 Neuanlegung Parkplätze und Umfeld Kiosk

	bis einschl. des Haushalts- vorjahres bereitgestellte Mittel	Ansatz des Haushalts- jahres 2022	Planungs- daten des Haushalts- folgejahres 2023	Planungs- daten des zweiten Haushalts- folgejahres 2024	Planungs- daten des dritten Haushalts- folgejahres 2025	Planungs- daten der weiteren Haushalts- folgejahre bis zum Abschluss der Maßnahme	Gesamtein-/ auszahlungen (über den Gesamtzeitraum der Maßnahme)
Summe der Einzahlungen aus Investitionstätigkeit							
Summe der Auszahlungen aus Investitionstätigkeit							
<b>Saldo der Ein- und Auszahlungen aus Investitionstätigkeit</b>							

### 57392002 Erwerb von beweglichen Sachen des Anlagevermögens

	bis einschl. des Haushalts- vorjahres bereitgestellte Mittel	Ansatz des Haushalts- jahres 2022	Planungs- daten des Haushalts- folgejahres 2023	Planungs- daten des zweiten Haushalts- folgejahres 2024	Planungs- daten des dritten Haushalts- folgejahres 2025	Planungs- daten der weiteren Haushalts- folgejahre bis zum Abschluss der Maßnahme	Gesamtein-/ auszahlungen (über den Gesamtzeitraum der Maßnahme)
Summe der Einzahlungen aus Investitionstätigkeit							
Summe der Auszahlungen aus Investitionstätigkeit	33.322	2.500	2.500	2.500	2.500		43.322
<b>Saldo der Ein- und Auszahlungen aus Investitionstätigkeit</b>	<b>- 33.322</b>	<b>- 2.500</b>	<b>- 2.500</b>	<b>- 2.500</b>	<b>- 2.500</b>		<b>- 43.322</b>

### 57392301 Neuanlegung Parkanlage und Umfeld Kiosk

	bis einschl. des Haushalts- vorjahres bereitgestellte Mittel	Ansatz des Haushalts- jahres 2022	Planungs- daten des Haushalts- folgejahres 2023	Planungs- daten des zweiten Haushalts- folgejahres 2024	Planungs- daten des dritten Haushalts- folgejahres 2025	Planungs- daten der weiteren Haushalts- folgejahre bis zum Abschluss der Maßnahme	Gesamtein-/ auszahlungen (über den Gesamtzeitraum der Maßnahme)
Summe der Einzahlungen aus Investitionstätigkeit							
Summe der Auszahlungen aus Investitionstätigkeit			7.000	83.000			90.000
<b>Saldo der Ein- und Auszahlungen aus Investitionstätigkeit</b>			<b>- 7.000</b>	<b>- 83.000</b>			<b>- 90.000</b>



Produkt - Nr.:	Produkt - Bezeichnung:	Haushaltsjahr:
6110	Steuern, allgemeine Zuweisungen, allgemeine Umlagen	2022

<b>I. Beschreibung</b>		
<b>Allgemeine Angaben:</b>		
Hauptproduktbereich :	6	Zentrale Finanzleistungen
Produktbereich :	61	Allgemeine Finanzwirtschaft
Produktgruppe :	611	Steuern, allgemeine Zuweisungen, allgemeine Umlagen
Art der Aufgabe :	Pflichtaufgabe	
Produktart :	intern und extern	
<b>Verantwortliche(r)</b>		
Ortsgemeinde Queidersbach ( Ortsbürgermeister ) Telefonnummer: 06371-1300730 Ortsbürgermeister Bretscher Christopher ( Finanzen ) Telefonnummer: 83-150 Abteilungsleiter Broschart Yanik ( Fachbereich Finanzen ) Telefonnummer: 06371 - 83456 Fachbereichsleiter		
<b>Verbale Beschreibung</b>		
Abbildung der zentralen Steuereinnahmen der Gemeinde (Grund- und Gewerbesteuern, Hundesteuer, Schlüsselzuweisungen des Landes) Abbildung der zentralen Transferleistungen an Land, Kreis und Verbandsgemeinde (Fond's "Deutsche Einheit", Kreis- und Verbandsgemeindeumlagen, Sonderumlagen)		
<b>Bemerkung</b>		
<b>Auftraggeber</b>		
<b>Auftragsgrundlage</b>		
<b>Zielgruppe</b>		
<b>Ziel</b>		
<u><b>Sachziele:</b></u>		
<u><b>Qualitätsziele</b></u>		

Ergebnis- und Finanzhaushalt 6110 Steuern, allgemeine Zuweisungen, allgemeine Umlagen:						
Bezeichnung	Ergebnis Vorvorjahr 2020	Vorjahr 2021	Planjahr 2022	Planjahr 2023	Planjahr 2024	Planjahr 2025
E1 Steuern und ähnliche Abgaben	2.325.044,46	2.311.800,00	2.483.640,00	2.549.610,00	2.620.530,00	2.687.240,00
401100 Grundsteuer A	4.707,91	4.800,00	4.700,00	4.700,00	4.700,00	4.700,00
** Hebesatz 320 %						
401200 Grundsteuer B	372.415,07	337.000,00	338.000,00	338.000,00	338.000,00	338.000,00
** Hebesatz 395 %						
401310 Gewerbesteuer -	375.832,00	405.000,00	410.000,00	410.000,00	410.000,00	410.000,00
Gewerbesteuerzahlungen laufendes Jahr						
** Hebesatz 380 %						
401321 Gewerbesteuer -	212.142,17	130.000,00	150.000,00	150.000,00	150.000,00	150.000,00
Gewerbesteuernachzahlungen -						
Gewerbesteuer Vorjahr						
401331 Gewerbesteuer -	- 125.210,02	- 65.000,00	- 60.000,00	- 60.000,00	- 60.000,00	- 60.000,00
Gewerbesteuererstattungen Vorjahr						

# Ergebnis- und Finanzhaushalt 6110 Steuern, allgemeine Zuweisungen, allgemeine Umlagen:

Bezeichnung	Ergebnis Vorvorjahr 2020	Vorjahr 2021	Planjahr 2022	Planjahr 2023	Planjahr 2024	Planjahr 2025
402100 Gemeindeanteil an der Einkommensteuer	1.270.864,76	1.274.640,00	1.424.970,00	1.480.900,00	1.546.630,00	1.608.850,00
402200 Gemeindeanteil an der Umsatzsteuer	66.815,22	65.130,00	52.640,00	54.290,00	55.290,00	56.280,00
403300 Hundesteuer	15.133,50	14.800,00	15.800,00	15.800,00	15.800,00	15.800,00
405210 vom Land - Familienleistungsausgleich	132.343,85	145.430,00	147.530,00	155.920,00	160.110,00	163.610,00
E2 Zuwendungen, allgemeine Umlagen und sonstige	543.492,00	702.250,00	615.670,00	615.670,00	615.670,00	615.670,00
411110 vom Land - Schlüsselzuweisungen A	147.203,00	331.010,00	240.320,00	240.320,00	240.320,00	240.320,00
411130 vom Land - Schlüsselzuweisung B2	352.612,00	371.240,00	375.350,00	375.350,00	375.350,00	375.350,00
413250 Sonstige allgemeine Zuweisungen - vom Land	43.677,00					
E7 Sonstige laufende Erträge	89.252,49		48.350,00			
466121 Entnahmen aus dem Sonderposten für Belastungen aus dem Kommunalen Finanzausgleich	89.252,49		48.350,00			
<b>E8 Summe der laufenden Erträge aus Verwaltungstätigkeit</b>	<b>2.957.788,95</b>	<b>3.014.050,00</b>	<b>3.147.660,00</b>	<b>3.165.280,00</b>	<b>3.236.200,00</b>	<b>3.302.910,00</b>
E12 Zuwendungen, Umlagen und sonstige Transferaufwendungen	2.439.481,47	2.586.250,00	2.523.240,00	2.734.760,00	2.811.370,00	2.868.710,00
543100 Gewerbesteuerumlage	38.781,47	43.290,00	46.060,00	46.060,00	46.060,00	46.060,00
** lfd. Jahr 35 v.H.						
544210 Kreisumlage	1.180.100,00	1.250.030,00	1.261.460,00	1.329.370,00	1.359.330,00	1.387.520,00
** geplant mit 42,25 %						
544211 Kreisumlage -Vorjahre-			- 89.050,00			
** für 2017: 45.520 € u. für 2019: 43.530 €						
544230 Verbandsgemeindeumlage	1.220.600,00	1.292.930,00	1.304.770,00	1.359.330,00	1.405.980,00	1.435.130,00
** geplant mit 43,70 %						
E14 Sonstige laufende Aufwendungen	0,99					
565510 Wertberichtigungen zu Forderungen - Einzelwertberichtigung	0,99					
565601 Einstellungen in den Sonderposten für Belastungen aus dem Kommunalen Finanzausgleich						
<b>E15 Summe der laufenden Aufwendungen aus Verwaltungstätigkeit</b>	<b>2.439.482,46</b>	<b>2.586.250,00</b>	<b>2.523.240,00</b>	<b>2.734.760,00</b>	<b>2.811.370,00</b>	<b>2.868.710,00</b>
<b>E16 Laufendes Ergebnis aus Verwaltungstätigkeit</b>	<b>518.306,49</b>	<b>427.800,00</b>	<b>624.420,00</b>	<b>430.520,00</b>	<b>424.830,00</b>	<b>434.200,00</b>
<b>E19 Saldo der Zins- und sonstigen Finanzerträge und -aufwendungen</b>						
<b>E20 Ordentliches Ergebnis</b>	<b>518.306,49</b>	<b>427.800,00</b>	<b>624.420,00</b>	<b>430.520,00</b>	<b>424.830,00</b>	<b>434.200,00</b>
<b>E21 Außerordentliches Ergebnis</b>						
<b>E22 Saldo aus internen Leistungsbeziehungen</b>						
<b>E23 Jahresergebnis (Jahresüberschuss / Jahresfehlbetrag)</b>	<b>518.306,49</b>	<b>427.800,00</b>	<b>624.420,00</b>	<b>430.520,00</b>	<b>424.830,00</b>	<b>434.200,00</b>
<b>F23 Saldo der ordentlichen und außerordentlichen Ein- und Auszahlungen</b>	<b>440.825,72</b>	<b>427.800,00</b>	<b>576.070,00</b>	<b>430.520,00</b>	<b>424.830,00</b>	<b>434.200,00</b>
<b>F27 Summe der Einzahlungen aus Investitionstätigkeit</b>						
<b>F32 Summe der Auszahlungen aus Investitionstätigkeit</b>						
<b>F33 Saldo der Ein- und Auszahlungen aus Investitionstätigkeit</b>						
<b>F34 Finanzmittelüberschuss /-fehlbetrag</b>	<b>440.825,72</b>	<b>427.800,00</b>	<b>576.070,00</b>	<b>430.520,00</b>	<b>424.830,00</b>	<b>434.200,00</b>
<b>F37 Saldo der Ein- und Auszahlungen aus Investitionskrediten</b>						
F38 Veränderung der Forderungen gegenüber der Verbandsgemeinde im Rahmen der Einheitskasse						
F39 Veränderung der Verbindlichkeiten gegenüber der Verbandsgemeinde im Rahmen der Einheitskasse						
<b>F40 Saldo der Ein- und Auszahlungen aus Finanzierungstätigkeit</b>						
<b>F41 Saldo der durchlaufenden Gelder</b>						
<b>F42 Verwendung Finanzmittelüberschuss / Deckung Finanzmittelfehlbetrag</b>						
<b>F43 Veränderung der liquiden Mittel (einschl. durchlaufende Gelder)</b>						

**Ergebnis- und Finanzhaushalt 6110 Steuern, allgemeine Zuweisungen, allgemeine Umlagen:**

Bezeichnung		Ergebnis Vorvorjahr 2020	Vorjahr 2021	Planjahr 2022	Planjahr 2023	Planjahr 2024	Planjahr 2025
F44	nachrichtlich: Ausgleich Finanzhaushalt (F23 - F36)	440.825,72	427.800,00	576.070,00	430.520,00	424.830,00	434.200,00

\*\*: Buchungsstelle - Bemerkung

<b>Produkt - Nr.:</b>	<b>Produkt - Bezeichnung:</b>	<b>Haushaltsjahr:</b>
6120	Sonstige allgemeine Finanzwirtschaft	2022

<b>I. Beschreibung</b>		
<b>Allgemeine Angaben:</b>		
Hauptproduktbereich :	6	Zentrale Finanzleistungen
Produktbereich :	61	Allgemeine Finanzwirtschaft
Produktgruppe :	612	Sonstige allgemeine Finanzwirtschaft (soweit nicht einem anderen Produkt direkt zugeordnet)
Art der Aufgabe :	Funktionsaufgabe	
Produktart :	intern	
<b>Verantwortliche(r)</b>		
Ortsgemeinde Queidersbach ( Ortsbürgermeister ) Telefonnummer: 06371-1300730 Ortsbürgermeister Bretscher Christopher ( Finanzen ) Telefonnummer: 83-150 Abteilungsleiter Sprengart Peter ( Fachbereich Kasse und Vollstreckung ) Telefonnummer: 06371 / 83-151 Kassenverwalter		
<b>Verbale Beschreibung</b>		
Verwaltung der Passiv- und Aktivdarlehen der Gemeinde (Zins- und Tilgungsaufwendungen) Ein- und Auszahlungen für Kredite Neuaufnahme von Kommunalдарlehen		
<b>Bemerkung</b>		
<b>Auftraggeber</b>		
<b>Auftragsgrundlage</b>		
<b>Zielgruppe</b>		
<b>Ziel</b>		
<u><b>Sachziele:</b></u>		
<u><b>Qualitätsziele</b></u>		

Ergebnis- und Finanzhaushalt 6120 Sonstige allgemeine Finanzwirtschaft:						
Bezeichnung	Ergebnis Vorvorjahr 2020	Vorjahr 2021	Planjahr 2022	Planjahr 2023	Planjahr 2024	Planjahr 2025
E6 Kostenerstattungen und Kostenumlagen	3.043,93	3.050,00	3.000,00	3.000,00	3.000,00	3.000,00
442430 vom öffentlichen Bereich - von	3.043,93	3.050,00	3.000,00	3.000,00	3.000,00	3.000,00
Gemeinden und						
Gemeindeverbänden						
** Zinsausgleich nur noch für						
Betriebs- und Geschäftsausstattung						
Grundschule, da Gebäude an OG						
zurück übertragen						
E7 Sonstige laufende Erträge		100,00				
462200 Säumniszuschläge, Mahngebühren,		100,00				
Zustellungsgebühren und u.a.						
E8 Summe der laufenden Erträge aus	3.043,93	3.150,00	3.000,00	3.000,00	3.000,00	3.000,00
Verwaltungstätigkeit						
E15 Summe der laufenden Aufwendungen aus						
Verwaltungstätigkeit						

# Ergebnis- und Finanzhaushalt 6120 Sonstige allgemeine Finanzwirtschaft:

Bezeichnung	Ergebnis Vorvorjahr 2020	Vorjahr 2021	Planjahr 2022	Planjahr 2023	Planjahr 2024	Planjahr 2025
<b>E16 Laufendes Ergebnis aus Verwaltungstätigkeit</b>	<b>3.043,93</b>	<b>3.150,00</b>	<b>3.000,00</b>	<b>3.000,00</b>	<b>3.000,00</b>	<b>3.000,00</b>
E17 Zinserträge und sonstige Finanzerträge	17.853,39	10.970,00	9.350,00	9.050,00	9.050,00	9.050,00
471601 Zinserträge Darlehen Seniorenwohnheim	9.543,39	8.700,00	7.800,00	7.500,00	7.500,00	7.500,00
472100 Stundungszinsen	45,00	120,00	50,00	50,00	50,00	50,00
479200 Vollverzinsung aus Gewerbesteuer (§ 233a AO)	7.290,00	2.000,00	1.000,00	1.000,00	1.000,00	1.000,00
479210 Verspätungszuschläge	975,00	150,00	500,00	500,00	500,00	500,00
E18 Zinsaufwendungen und sonstige Finanzaufwendungen	22.966,01	29.250,00	26.140,00	21.340,00	16.970,00	15.290,00
574300 an Gemeinden und Gemeindeverbände ** Aufgrund der Teilnahme der VG am Aktionsprogramm Zinssicherungsschirm werden tendenziell in 2022 keine Liquiditätskredite anfallen; die Veranschlagung ist vorsorglich		200,00	100,00	100,00	100,00	100,00
575110 an inländische Kreditinstitute - an Banken	11.090,65	10.590,00	10.240,00	6.690,00	3.270,00	2.560,00
575120 an inländische Kreditinstitute - an Sparkassen	11.497,36	9.510,00	7.750,00	6.800,00	5.850,00	4.880,00
575121 Zinsaufwendungen Darlehen Seniorenwohnheim		8.700,00	7.800,00	7.500,00	7.500,00	7.500,00
579100 aus der Vollverzinsung der Gewerbesteuer (§ 233a AO)	378,00	250,00	250,00	250,00	250,00	250,00
<b>E19 Saldo der Zins- und sonstigen Finanzerträge und -aufwendungen</b>	<b>- 5.112,62</b>	<b>- 18.280,00</b>	<b>- 16.790,00</b>	<b>- 12.290,00</b>	<b>- 7.920,00</b>	<b>- 6.240,00</b>
<b>E20 Ordentliches Ergebnis</b>	<b>- 2.068,69</b>	<b>- 15.130,00</b>	<b>- 13.790,00</b>	<b>- 9.290,00</b>	<b>- 4.920,00</b>	<b>- 3.240,00</b>
<b>E21 Außerordentliches Ergebnis</b>						
<b>E22 Saldo aus internen Leistungsbeziehungen</b>		<b>4.800,00</b>	<b>4.350,00</b>	<b>4.300,00</b>	<b>4.000,00</b>	<b>4.000,00</b>
<b><u>E23 Jahresergebnis (Jahresüberschuss / Jahresfehlbetrag)</u></b>	<b><u>- 2.068,69</u></b>	<b><u>- 10.330,00</u></b>	<b><u>- 9.440,00</u></b>	<b><u>- 4.990,00</u></b>	<b><u>- 920,00</u></b>	<b><u>760,00</u></b>
<b>F23 Saldo der ordentlichen und außerordentlichen Ein- und Auszahlungen</b>	<b>- 5.296,24</b>	<b>- 10.330,00</b>	<b>- 9.440,00</b>	<b>- 4.990,00</b>	<b>- 920,00</b>	<b>760,00</b>
F26 Sonstige Investitionseinzahlungen	66.456,61	67.500,00	68.300,00	69.220,00	70.170,00	71.130,00
687630 an den sonstigen inländischen Bereich - Laufzeit 5 Jahre und mehr	66.456,61	67.500,00	68.300,00	69.220,00	70.170,00	71.130,00
<b>F27 Summe der Einzahlungen aus Investitionstätigkeit</b>	<b>66.456,61</b>	<b>67.500,00</b>	<b>68.300,00</b>	<b>69.220,00</b>	<b>70.170,00</b>	<b>71.130,00</b>
<b>F32 Summe der Auszahlungen aus Investitionstätigkeit</b>						
<b>F33 Saldo der Ein- und Auszahlungen aus Investitionstätigkeit</b>	<b>66.456,61</b>	<b>67.500,00</b>	<b>68.300,00</b>	<b>69.220,00</b>	<b>70.170,00</b>	<b>71.130,00</b>
<b><u>F34 Finanzmittelüberschuss /-fehlbetrag</u></b>	<b><u>61.160,37</u></b>	<b><u>57.170,00</u></b>	<b><u>58.860,00</u></b>	<b><u>64.230,00</u></b>	<b><u>69.250,00</u></b>	<b><u>71.890,00</u></b>
F35 Aufnahme von Investitionskrediten		845.850,00	2.298.850,00	442.480,00	68.700,00	
692531 Kredite für Investitionen vom inländischen Geldmarkt - Euro-Währung (fester Zins) - Laufzeit 5 Jahre und mehr		845.850,00	2.298.850,00	442.480,00	68.700,00	
F36 Tilgung von Investitionskrediten	102.130,24	103.090,00	106.960,00	219.000,00	215.960,00	214.770,00
792531 Kredite für Investitionen vom inländischen Geldmarkt - Euro-Währung (fester Zins) - Laufzeit 5 Jahre und mehr	102.130,24	103.090,00	106.960,00	219.000,00	215.960,00	214.770,00
<b>F37 Saldo der Ein- und Auszahlungen aus Investitionskrediten</b>	<b>- 102.130,24</b>	<b>742.760,00</b>	<b>2.191.890,00</b>	<b>223.480,00</b>	<b>- 147.260,00</b>	<b>- 214.770,00</b>
F38 Veränderung der Forderungen gegenüber der Verbandsgemeinde im Rahmen der Einheitskasse						
F39 Veränderung der Verbindlichkeiten gegenüber der Verbandsgemeinde im Rahmen der Einheitskasse						
<b><u>F40 Saldo der Ein- und Auszahlungen aus Finanzierungstätigkeit</u></b>	<b><u>- 102.130,24</u></b>	<b><u>742.760,00</u></b>	<b><u>2.191.890,00</u></b>	<b><u>223.480,00</u></b>	<b><u>- 147.260,00</u></b>	<b><u>- 214.770,00</u></b>
<b>F41 Saldo der durchlaufenden Gelder</b>						
<b><u>F42 Verwendung Finanzmittelüberschuss / Deckung Finanzmittelfehlbetrag</u></b>	<b><u>- 102.130,24</u></b>	<b><u>742.760,00</u></b>	<b><u>2.191.890,00</u></b>	<b><u>223.480,00</u></b>	<b><u>- 147.260,00</u></b>	<b><u>- 214.770,00</u></b>
<b>F43 Veränderung der liquiden Mittel (einschl. durchlaufende Gelder)</b>						
F44 nachrichtlich: Ausgleich Finanzhaushalt (F23 - F36)	- 107.426,48	- 113.420,00	- 116.400,00	- 223.990,00	- 216.880,00	- 214.010,00

**Filtereinstellungen:**

Nur wesentliche Objekte: Ja

Produkt - Nr: von 0000 bis 9999

# Investitionsübersicht

## Hauptplan 2022

37 Queidersbach

Muster 11  
(zu § 4 Abs. 12 und 13 GemHVO)

	bis einschl. des Haushalts- vorjahres bereitgestellte Mittel	Ansatz des Haushalts- jahres	Planungs- daten des Haushalts- folgejahres	Planungs- daten des zweiten Haushalts- folgejahres	Planungs- daten des dritten Haushalts- folgejahres	Planungs- daten der weiteren Haushalts- folgejahre bis zum Abschluss der Maßnahme	Gesamtein-/ auszahlungen (über den Gesamt- zeitraum der Maßnahme)
		2022	2023	2024	2025		
<b>Teilhaushalt: Allgemeiner Teilhaushalt</b>							
<b>Produkt: 1140 Zentrale Dienste / Rathaus / Gemeindebüro</b>							
<b>Maßnahme: 11402001 Erwerb von beweglichen Sachen des Anlagevermögens</b>							
Summe der Einzahlungen aus Investitionstätigkeit							
Summe der Auszahlungen aus Investitionstätigkeit	6.500,00	5.500,00	500,00	500,00	500,00		13.500,00
<b>Saldo der Ein- und Auszahlungen aus Investitionstätigkeit</b>	<b>- 6.500,00</b>	<b>- 5.500,00</b>	<b>- 500,00</b>	<b>- 500,00</b>	<b>- 500,00</b>		<b>- 13.500,00</b>
<b>Erläuterungen:</b> 1140-082900-11402001-785710: 5.000 € Beamer inkl. Leinwand; 500 € allgm. Beschaffungen							
<b>Produkt: 1142 Liegenschaften</b>							
<b>Maßnahme: 11422001 Grundstücksan- und -verkäufe</b>							
Summe der Einzahlungen aus Investitionstätigkeit	256.416,20						256.416,20
Summe der Auszahlungen aus Investitionstätigkeit	3.723,10	5.000,00					8.723,10
<b>Saldo der Ein- und Auszahlungen aus Investitionstätigkeit</b>	<b>252.693,10</b>	<b>- 5.000,00</b>					<b>247.693,10</b>
<b>Produkt: 1143 Bauhof - Fuhrpark</b>							
<b>Maßnahme: 11432002 Erwerb von beweglichen Sachen des Anlagevermögens</b>							
Summe der Einzahlungen aus Investitionstätigkeit							
Summe der Auszahlungen aus Investitionstätigkeit	27.079,71	3.000,00	3.000,00	3.000,00	3.000,00		39.079,71
<b>Saldo der Ein- und Auszahlungen aus Investitionstätigkeit</b>	<b>- 27.079,71</b>	<b>- 3.000,00</b>	<b>- 3.000,00</b>	<b>- 3.000,00</b>	<b>- 3.000,00</b>		<b>- 39.079,71</b>
<b>Erläuterungen:</b> 1143-082900-11432002-785710: (RÜ 3.069,94 € fahrbares Gerüst)							
<b>Produkt: 3655 Kindergarten, Förderung anderer Träger</b>							
<b>Maßnahme: 36552201 Investitionskostenzuschüsse</b>							
Summe der Einzahlungen aus Investitionstätigkeit							
Summe der Auszahlungen aus Investitionstätigkeit		2.500.000,00					2.500.000,00
<b>Saldo der Ein- und Auszahlungen aus Investitionstätigkeit</b>		<b>- 2.500.000,00</b>					<b>- 2.500.000,00</b>
<b>Erläuterungen:</b> 3655-012300-36552201-784400: Umbau + Erweiterung im Bestand							
<b>Produkt: 3660 Einrichtungen der Jugendarbeit</b>							
<b>Maßnahme: 36601506 Neuanlegung Bolzplatz</b>							
Summe der Einzahlungen aus Investitionstätigkeit							
Summe der Auszahlungen aus Investitionstätigkeit	20.000,00	10.000,00					30.000,00
<b>Saldo der Ein- und Auszahlungen aus Investitionstätigkeit</b>	<b>- 20.000,00</b>	<b>- 10.000,00</b>					<b>- 30.000,00</b>

# Investitionsübersicht

## Hauptplan 2022

37 Queidersbach

Muster 11  
(zu § 4 Abs. 12 und 13 GemHVO)

	bis einschl. des Haushalts- vorjahres bereitgestellte Mittel	Ansatz des Haushalts- jahres	Planungs- daten des Haushalts- folgejahres	Planungs- daten des zweiten Haushalts- folgejahres	Planungs- daten des dritten Haushalts- folgejahres	Planungs- daten der weiteren Haushalts- folgejahre bis zum Abschluss der Maßnahme	Gesamtein-/ auszahlungen (über den Gesamt- zeitraum der Maßnahme)
		2022	2023	2024	2025		
<b>Erläuterungen:</b> 3660-096930-36601506-785930: (RÜ 10.000 €)							

<b>Produkt: 3660 Einrichtungen der Jugendarbeit</b>							
<b>Maßnahme: 36602002 Betriebs- und Geschäftsausstattung</b>							
Summe der Einzahlungen aus Investitionstätigkeit							
Summe der Auszahlungen aus Investitionstätigkeit	20.003,51	4.000,00	4.000,00	4.000,00	4.000,00		36.003,51
<b>Saldo der Ein- und Auszahlungen aus Investitionstätigkeit</b>	<b>- 20.003,51</b>	<b>- 4.000,00</b>	<b>- 4.000,00</b>	<b>- 4.000,00</b>	<b>- 4.000,00</b>		<b>- 36.003,51</b>

<b>Erläuterungen:</b> 3660-082900-36602002-785710: Beschaffungen Spielgeräte							
--	--	--	--	--	--	--	--

<b>Produkt: 4241 Gymnastikhalle</b>							
<b>Maßnahme: 42412002 Erwerb von beweglichen Sachen des Anlagevermögens</b>							
Summe der Einzahlungen aus Investitionstätigkeit							
Summe der Auszahlungen aus Investitionstätigkeit	6.750,00	1.000,00	1.000,00	1.000,00	1.000,00		10.750,00
<b>Saldo der Ein- und Auszahlungen aus Investitionstätigkeit</b>	<b>- 6.750,00</b>	<b>- 1.000,00</b>	<b>- 1.000,00</b>	<b>- 1.000,00</b>	<b>- 1.000,00</b>		<b>- 10.750,00</b>

<b>Produkt: 5410 Gemeindestraßen</b>							
<b>Maßnahme: 54102002 Straßenbeleuchtung</b>							
Summe der Einzahlungen aus Investitionstätigkeit	68.103,66						68.103,66
Summe der Auszahlungen aus Investitionstätigkeit	214.773,71	18.000,00					232.773,71
<b>Saldo der Ein- und Auszahlungen aus Investitionstätigkeit</b>	<b>- 146.670,05</b>	<b>- 18.000,00</b>					<b>- 164.670,05</b>

<b>Produkt: 5410 Gemeindestraßen</b>							
<b>Maßnahme: 54102101 Ausbau Heißenbergstraße</b>							
Summe der Einzahlungen aus Investitionstätigkeit	594.000,00						594.000,00
Summe der Auszahlungen aus Investitionstätigkeit	990.000,00		1.136.800,00				2.126.800,00
<b>Saldo der Ein- und Auszahlungen aus Investitionstätigkeit</b>	<b>- 396.000,00</b>		<b>- 1.136.800,00</b>				<b>- 1.532.800,00</b>

<b>Produkt: 5410 Gemeindestraßen</b>							
<b>Maßnahme: 54102102 Ausbau Petersbergstraße</b>							
Summe der Einzahlungen aus Investitionstätigkeit	366.000,00						366.000,00
Summe der Auszahlungen aus Investitionstätigkeit	610.000,00	494.700,00					1.104.700,00
<b>Saldo der Ein- und Auszahlungen aus Investitionstätigkeit</b>	<b>- 244.000,00</b>	<b>- 494.700,00</b>					<b>- 738.700,00</b>



# Investitionsübersicht

## Hauptplan 2022

37 Queidersbach

Muster 11  
(zu § 4 Abs. 12 und 13 GemHVO)

	bis einschl. des Haushalts- vorjahres bereitgestellte Mittel	Ansatz des Haushalts- jahres	Planungs- daten des Haushalts- folgejahres	Planungs- daten des zweiten Haushalts- folgejahres	Planungs- daten des dritten Haushalts- folgejahres	Planungs- daten der weiteren Haushalts- folgejahre bis zum Abschluss der Maßnahme	Gesamtein-/ auszahlungen (über den Gesamt- zeitraum der Maßnahme)
		2022	2023	2024	2025		
<b>Produkt: 5410 Gemeindestraßen</b>							
<b>Maßnahme: 54102103 Ausbau Römerweg</b>							
Summe der Einzahlungen aus Investitionstätigkeit	60.000,00						60.000,00
Summe der Auszahlungen aus Investitionstätigkeit	100.000,00		51.900,00				151.900,00
<b>Saldo der Ein- und Auszahlungen aus Investitionstätigkeit</b>	<b>- 40.000,00</b>		<b>- 51.900,00</b>				<b>- 91.900,00</b>

<b>Produkt: 5410 Gemeindestraßen</b>							
<b>Maßnahme: 54102201 Wiederkehrende Beiträge Straßenausbau</b>							
Summe der Einzahlungen aus Investitionstätigkeit		321.550,00	738.920,00				1.060.470,00
Summe der Auszahlungen aus Investitionstätigkeit							
<b>Saldo der Ein- und Auszahlungen aus Investitionstätigkeit</b>		<b>321.550,00</b>	<b>738.920,00</b>				<b>1.060.470,00</b>

**Erläuterungen:** 5410-233200-54102201-682590: Eigenanteil der Gemeinde 35 %

<b>Produkt: 5530 Friedhofs- und Bestattungswesen</b>							
<b>Maßnahme: 55302005 Erwerb von beweglichen Sachen des Anlagevermögens</b>							
Summe der Einzahlungen aus Investitionstätigkeit							
Summe der Auszahlungen aus Investitionstätigkeit	18.505,75	1.000,00	1.000,00	1.000,00	1.000,00		22.505,75
<b>Saldo der Ein- und Auszahlungen aus Investitionstätigkeit</b>	<b>- 18.505,75</b>	<b>- 1.000,00</b>	<b>- 1.000,00</b>	<b>- 1.000,00</b>	<b>- 1.000,00</b>		<b>- 22.505,75</b>

<b>Produkt: 5559 Wirtschaftswege</b>							
<b>Maßnahme: 55592101 Beiträge kostenrechnende Einrichtung Wirtschaftswege</b>							
Summe der Einzahlungen aus Investitionstätigkeit	6.300,00	6.300,00	6.300,00	6.300,00	6.300,00		31.500,00
Summe der Auszahlungen aus Investitionstätigkeit							
<b>Saldo der Ein- und Auszahlungen aus Investitionstätigkeit</b>	<b>6.300,00</b>	<b>6.300,00</b>	<b>6.300,00</b>	<b>6.300,00</b>	<b>6.300,00</b>		<b>31.500,00</b>

<b>Produkt: 5732 Gästehaus Felsenkopf</b>							
<b>Maßnahme: 57322002 Erwerb von beweglichen Sachen des Anlagevermögens</b>							
Summe der Einzahlungen aus Investitionstätigkeit							
Summe der Auszahlungen aus Investitionstätigkeit	28.618,46	3.000,00	3.000,00	3.000,00	3.000,00		40.618,46
<b>Saldo der Ein- und Auszahlungen aus Investitionstätigkeit</b>	<b>- 28.618,46</b>	<b>- 3.000,00</b>	<b>- 3.000,00</b>	<b>- 3.000,00</b>	<b>- 3.000,00</b>		<b>- 40.618,46</b>

<b>Produkt: 5732 Gästehaus Felsenkopf</b>							
<b>Maßnahme: 57322102 Erwerb Heizöl Gästehaus Felsenkopf</b>							
Summe der Einzahlungen aus Investitionstätigkeit							

# Investitionsübersicht

## Hauptplan 2022

37 Queidersbach

Muster 11  
(zu § 4 Abs. 12 und 13 GemHVO)

	bis einschl. des Haushalts- vorjahres bereitgestellte Mittel	Ansatz des Haushalts- jahres	Planungs- daten des Haushalts- folgejahres	Planungs- daten des zweiten Haushalts- folgejahres	Planungs- daten des dritten Haushalts- folgejahres	Planungs- daten der weiteren Haushalts- folgejahre bis zum Abschluss der Maßnahme	Gesamtein-/ auszahlungen (über den Gesamt- zeitraum der Maßnahme)
		2022	2023	2024	2025		
Summe der Auszahlungen aus Investitionstätigkeit	2.500,00	4.500,00	4.500,00	4.500,00	4.500,00		20.500,00
<b>Saldo der Ein- und Auszahlungen aus Investitionstätigkeit</b>	<b>- 2.500,00</b>	<b>- 4.500,00</b>	<b>- 4.500,00</b>	<b>- 4.500,00</b>	<b>- 4.500,00</b>		<b>- 20.500,00</b>

<b>Produkt: 5733 Bürgerhaus</b>							
<b>Maßnahme: 57331901 Erwerb Heizöl Bürgerhaus</b>							
Summe der Einzahlungen aus Investitionstätigkeit							
Summe der Auszahlungen aus Investitionstätigkeit		1.500,00	1.500,00	1.500,00	1.500,00		6.000,00
<b>Saldo der Ein- und Auszahlungen aus Investitionstätigkeit</b>		<b>- 1.500,00</b>	<b>- 1.500,00</b>	<b>- 1.500,00</b>	<b>- 1.500,00</b>		<b>- 6.000,00</b>

<b>Produkt: 5739 Kiosk am Dorfplatz</b>							
<b>Maßnahme: 57392002 Erwerb von beweglichen Sachen des Anlagevermögens</b>							
Summe der Einzahlungen aus Investitionstätigkeit							
Summe der Auszahlungen aus Investitionstätigkeit	33.321,56	2.500,00	2.500,00	2.500,00	2.500,00		43.321,56
<b>Saldo der Ein- und Auszahlungen aus Investitionstätigkeit</b>	<b>- 33.321,56</b>	<b>- 2.500,00</b>	<b>- 2.500,00</b>	<b>- 2.500,00</b>	<b>- 2.500,00</b>		<b>- 43.321,56</b>

<b>Produkt: 5739 Kiosk am Dorfplatz</b>							
<b>Maßnahme: 57392301 Neuanlegung Parkanlage und Umfeld Kiosk</b>							
Summe der Einzahlungen aus Investitionstätigkeit							
Summe der Auszahlungen aus Investitionstätigkeit			7.000,00	83.000,00			90.000,00
<b>Saldo der Ein- und Auszahlungen aus Investitionstätigkeit</b>			<b>- 7.000,00</b>	<b>- 83.000,00</b>			<b>- 90.000,00</b>

<b>Summe Einzahlungen 1 Allgemeiner Teilhaushalt:</b>	<b>1.350.819,86</b>	<b>327.850,00</b>	<b>745.220,00</b>	<b>6.300,00</b>	<b>6.300,00</b>		<b>2.436.489,86</b>
<b>Summe Auszahlungen 1 Allgemeiner Teilhaushalt:</b>	<b>2.081.775,80</b>	<b>3.053.700,00</b>	<b>1.216.700,00</b>	<b>104.000,00</b>	<b>21.000,00</b>		<b>6.477.175,80</b>
<b>Saldo Gesamt 1 Allgemeiner Teilhaushalt:</b>	<b>- 730.955,94</b>	<b>- 2.725.850,00</b>	<b>- 471.480,00</b>	<b>- 97.700,00</b>	<b>- 14.700,00</b>		<b>- 4.040.685,94</b>

<b>Summe Einzahlungen Gesamt:</b>	<b>1.350.819,86</b>	<b>327.850,00</b>	<b>745.220,00</b>	<b>6.300,00</b>	<b>6.300,00</b>		<b>2.436.489,86</b>
<b>Summe Auszahlungen Gesamt:</b>	<b>2.081.775,80</b>	<b>3.053.700,00</b>	<b>1.216.700,00</b>	<b>104.000,00</b>	<b>21.000,00</b>		<b>6.477.175,80</b>
<b>Saldo Gesamt:</b>	<b>- 730.955,94</b>	<b>- 2.725.850,00</b>	<b>- 471.480,00</b>	<b>- 97.700,00</b>	<b>- 14.700,00</b>		<b>- 4.040.685,94</b>

# Stellenplan

## Hauptplan 2022

37 Queidersbach

Muster 12  
(zu § 5 Abs. 1 bis 3 GemHVO)

Teilhaushalt Beamte/Beschäftigte	Bes.- Gruppe Entgelt- gruppe	Einstiegs- amt	Zahl der Stellen			Stellenvermerke und Erläuterungen
			Soll Haushalts- jahr 2022	Haushaltsvorjahr 2021		
				Soll	Ist 30.06	Haushaltsjahr 2022
1	2	3	4	5	6	7
A. Verwaltung						
Teilhaushalt: ( 1 ) Allgemeiner Teilhaushalt						
Tariflich Beschäftigte						
Gemeindearbeiter	EGR 4		2,000	2,000	2,000	
<i>Summe Tarifbeschäftigte Teilhaushalt (1)</i>			<b>2,000</b>	<b>2,000</b>	<b>2,000</b>	
Summe Beamte und Tarifbeschäftigte Teilhaushalt (1)			<b>2,000</b>	<b>2,000</b>	<b>2,000</b>	
Summe Beamte Verwaltung			<b>0,000</b>	<b>0,000</b>	<b>0,000</b>	
Summe Tarifbeschäftigte Verwaltung			<b>2,000</b>	<b>2,000</b>	<b>2,000</b>	
Summe Beamte und Tarifbeschäftigte Verwaltung			<b>2,000</b>	<b>2,000</b>	<b>2,000</b>	

<b>Übersicht über die Bewirtschaftungsregelungen im Haushaltsplan<sup>1</sup></b>	
<b>A. § 15 - Zweckbindung</b>	
1.	Die Zweckbindung richtet sich nach § 15 GemHVO.
2.	Mehrerträge bei den Buchungsstellen 6110-401310 und 6110-401321 berechtigen zu Mehraufwendungen bei der Buchungsstelle 6110-543100
<b>B. § 16 - Deckungsfähigkeit</b>	
1.	Die gegenseitige Deckungsfähigkeit innerhalb eines Teilhaushaltes richtet sich nach § 16 GemHVO.
2.	Die Personalkosten werden nach § 16 Abs. 2 GemHVO für gegenseitig deckungsfähig erklärt.
3.	Die Auszahlungen für Investitionen werden für gegenseitig deckungsfähig erklärt.
4.	Die Verpflichtungsermächtigungen werden für gegenseitig deckungsfähig erklärt.
<b>C. § 17 - Übertragbarkeit</b>	
1.	Die Übertragbarkeit richtet sich nach § 17 GemHVO.

# Übersicht zur Beurteilung der dauernden Leistungsfähigkeit (Berechnung der sog. "freien Finanzspitze"; Ausgleich Finanzhaushalt)

## Hauptplan 2022

37 Queidersbach

Muster 14  
(zu § 103 Abs. 2 Satz 3 GemO)

lfd. Nr.	Einzahlungs- und Auszahlungsarten	Ergebnisse des Haushalts- vorvorjahres	Ansätze des Haushalts- vorjahres einschl. Nachträge	Ansätze des Haushalts- jahres	Planungsdaten des Haushalts- folgejahres	Planungsdaten des zweiten Haushalts- folgejahres	Planungsdaten des dritten Haushalts- folgejahres
		2020	2021	2022	2023	2024	2025
1	Saldo der ordentlichen und außerordentlichen Ein- und Auszahlungen (§ 2 Abs. 1 Satz 1 Posten F 23 GemHVO)	82.200,00	- 205.260,00	- 58.940,00	- 37.630,00	- 38.870,00	- 30.460,00
	abzüglich						
2	Auszahlungen zur planmäßigen Tilgung von bereits genehmigten Investitionskrediten (§ 2 Abs. 1 Satz 1 Posten F 36 GemHVO)	102.130,00	103.090,00	106.960,00	104.060,00	101.020,00	99.830,00
3	<b>Zwischensumme</b>	<b>- 19.930,00</b>	<b>- 308.350,00</b>	<b>- 165.900,00</b>	<b>- 141.690,00</b>	<b>- 139.890,00</b>	<b>- 130.290,00</b>
	abzüglich						
4	Auszahlungen zur planmäßigen Tilgung von geplanten, aber noch nicht genehmigten Investitionskrediten (§ 2 Abs. 1 Satz 1 Posten F 36 GemHVO)	0,00	0,00	0,00	114.940,00	114.940,00	114.940,00
5	<b>freie Finanzspitze</b>	<b>- 19.930,00</b>	<b>- 308.350,00</b>	<b>- 165.900,00</b>	<b>- 256.630,00</b>	<b>- 254.830,00</b>	<b>- 245.230,00</b>

Endfällige Kredite	
Jahr 2022:	0,00
Jahr 2023:	0,00
Jahr 2024:	0,00
Jahr 2025:	0,00

Stand der Kredite zur Liquiditätssicherung	
Jahr 2022:	0,00
Jahr 2023:	193.410,00
Jahr 2024:	384.070,00
Jahr 2025:	549.870,00

# Übersicht über die aus Verpflichtungsermächtigungen voraussichtlich fällig werdenden Auszahlungen Hauptplan 2022

37 Queidersbach

Muster 3  
(zu § 1 Abs. 1 Nr. 4 GemHVO)

Verpflichtungsermächtigungen (gem. § 1 Abs. 1 Nr. 4 GemHVO)	Planungsdaten des Haushalts- folgejahres 2023	Planungsdaten des zweiten Haushalts- folgejahres 2024	Planungsdaten des dritten Haushalts- folgejahres 2025	Planungsdaten der weiteren Haushalts- folgejahre
im Haushaltsjahr 2022	0,00	0,00	0,00	0,00
<b>Summe</b>	<b>0,00</b>	<b>0,00</b>	<b>0,00</b>	<b>0,00</b>
<b>Gesamtbetrag der Investitionskredite</b>	<b>442.480,00</b>	<b>68.700,00</b>	<b>0,00</b>	<b>0,00</b>

# Übersicht über den Stand der Kreditaufnahmen und ähnlicher Vorgänge Hauptplan 2022

37 Queidersbach

Muster 4  
(zu § 1 Abs. 1 Nr. 5 GemHVO)

Ifd. Nr.	Art (gem. § 47 Abs. 5 Nr. 4 GemHVO)	Stand Beginn- Haushaltsvorjahr	Voraussichtlicher Stand zu Beginn des Haushaltsjahres 2022	Voraussichtlicher Stand zum Ende des Haushaltsjahres 2022
		2021		
1	Anleihen	0,00	0,00	0,00
2	Verbindlichkeiten aus Kreditaufnahmen für Investitionen	1.319.300,00	1.173.520,00	3.365.410,00
3	Verbindlichkeiten gegenüber der Verbandsgemeinde im Rahmen der Einheitskasse	0,00	0,00	0,00
4	Verbindlichkeiten aus Vorgängen, die Kreditaufnahmen wirtschaftlich gleichkommen	0,00	0,00	0,00
5	<b>Summe der Kreditaufnahmen</b>	<b>1.319.300,00</b>	<b>1.173.520,00</b>	<b>3.365.410,00</b>

<b>Übersicht über die Entwicklung der Jahresergebnisse</b> (gemäß § 2 Abs. 1 Satz 1 Posten E 23 GemHVO) <sup>1</sup>			
lfd. Nr.	Jahr	Jahr	Betrag in € <sup>2</sup>
1	5. Haushaltsvorjahr (lt. festgestelltem Jahresabschluss)	2017	-102.165,08
2	4. Haushaltsvorjahr (lt. festgestelltem Jahresabschluss)	2018	92.857,63
3	3. Haushaltsvorjahr (Ansatz einschl. Nachträge)	2019	-110.580,00
4	2. Haushaltsvorjahr (Ansatz einschl. Nachträge)	2020	-133.240,00
5	1. Haushaltsvorjahr (Ansatz einschl. Nachträge)	2021	-331.190,00
6	Haushaltsjahr (Ansatz)	2022	-140.080,00
7	Zwischensumme (lfd. Nr. 1 - 6)		-724.397,45
8	1. Haushaltsfolgejahr (Planung)	2023	-172.730,00
9	2. Haushaltsfolgejahr (Planung)	2024	-169.320,00
10	3. Haushaltsfolgejahr (Planung)	2025	-156.280,00
11	<b>Summe</b>		<b>-1.222.727,45</b>

<sup>1</sup> Die Übersicht ist als Anlage zum Haushaltsplan entbehrlich, sofern der Vorbericht eine entsprechende Darstellung über die Entwicklung der Jahresergebnisse enthält.

<sup>2</sup> Angaben können auch in 1.000 € erfolgen.



Übersicht über die Über-/Unterdeckung im Finanzhaushalt bzw. in der Finanzrechnung <sup>1</sup>					
lfd. Nr.	Jahr	Jahr	Saldo der ordentlichen und außerordentlichen Ein- und Auszahlungen	./. planmäßige Tilgung*	= Betrag
			(§ 2 Abs. 1 Satz 1 Posten F 23 GemHVO)	(§ 2 Abs. 1 Satz 1 Posten F 36 GemHVO)	
			in € <sup>2</sup>		
1	5. Haushaltsvorjahr (lt. festgestelltem Jahresabschluss)	2017	35.067,02	181.213,95	-146.146,93
2	4. Haushaltsvorjahr (lt. festgestelltem Jahresabschluss)	2018	256.507,26	86.772,16	169.735,10
3	3. Haushaltsvorjahr (Rechnungsergebnis)	2019	200.540,60	111.455,19	89.085,41
4	2. Haushaltsvorjahr (Rechnungsergebnis)	2020	82.199,49	102.130,24	-19.930,75
5	1. Haushaltsvorjahr (Ansatz einschl. Nachträge)	2021	-205.260,00	103.090,00	-308.350,00
6	Haushaltsjahr (Ansatz)	2022	-58.940,00	106.960,00	-165.900,00
7	Zwischensumme (lfd. Nr. 1 bis 6)				-381.507,17
8	1. Haushaltsfolgejahr (Planung)	2023	-37.630,00	219.000,00	-256.630,00
9	2. Haushaltsfolgejahr (Planung)	2024	-38.870,00	215.960,00	-254.830,00
10	3. Haushaltsfolgejahr (Planung)	2025	-30.460,00	214.770,00	-245.230,00
11	Summe				-1.138.197,17

<sup>1</sup> Die Übersicht ist als Anlage zum Haushaltsplan entbehrlich, sofern der Vorbericht eine entsprechend aussagekräftige Darstellung der Entwicklung der Finanzmittelüberschüsse und -fehlbeträge enthält.

<sup>2</sup> Angaben können auch in 1.000 € erfolgen.

\* ohne Umschuldung

<b>Übersicht über die Entwicklung des Eigenkapitals<sup>1</sup></b>			
lfd. Nr.	Ergebnis (gem. § 2 Abs. 1 Satz 1 Posten E 23)	Betrag	nachrichtlich: aufgelaufenes Eigenkapital
		in € <sup>2</sup>	
1	Eigenkapital zum 31.12. des dritten Haushaltsvorjahres	-110.580,00	6.803.313,16
2	+ Ansatz für Jahresergebnis des zweiten Haushaltsvorjahres	-133.240,00	6.670.073,16
3	+ Ansatz für Jahresergebnis des Haushaltsvorjahres	-331.190,00	6.338.883,16
4	+ Ansatz für Jahresergebnis des Haushaltsjahres	-140.080,00	6.198.803,16
5	+ geplantes Jahresergebnis des Haushaltsfolgejahres	-172.730,00	6.026.073,16
6	+ geplantes Jahresergebnis des 2. Haushaltsfolgejahres	-169.320,00	5.856.753,16
7	+ geplantes Jahresergebnis des 3. Haushaltsfolgejahres	-156.280,00	5.700.473,16

<sup>1</sup> Die Übersicht ist als Anlage zum Haushaltsplan entbehrlich, sofern der Vorbericht eine entsprechend aussagekräftige Darstellung der Entwicklung des Eigenkapitals enthält.

<sup>2</sup> Angaben können auch in 1.000 € erfolgen.

# Bilanz in Kontoform 2018

Zweijahressicht  
zum 31.12.2018

37 Queidersbach

Betragsangaben in EUR

Seite: 1

Aktiva	Haushaltsjahr 2018	Vorjahr 2017	Passiva	Haushaltsjahr 2018	Vorjahr 2017
<b>Aktivseite</b>			<b>Passivseite</b>		
1. Anlagevermögen	14.936.325,35	15.448.531,17	<b>1. Eigenkapital</b>	6.913.893,16	6.834.713,61
1.1. Immaterielle Vermögensgegenstände	466.183,00	488.226,19	<b>1.1. Kapitalrücklage</b>	6.834.713,61	6.936.878,69
1.1.1. Gewerbliche Schutzrechte und ähnliche Rechte und Werte sowie Lizenzen an solchen Rechten und Werten			1.2. Sonstige Rücklagen		
1.1.2. Geleistete Zuwendungen	3.573,00	5.036,00	1.3. Ergebnisvortrag		
1.1.3. Gezahlte Investitionszuschüsse	462.610,00	483.190,19	1.4. Jahresüberschuss / Jahresfehlbetrag	79.179,55	- 102.165,08
1.1.4. Geschäfts- oder Firmenwert			2. Sonderposten	6.856.063,24	7.141.320,42
1.1.5. Anzahlungen auf immaterielle Vermögensgegenstände			2.1. Sonderposten für Belastungen aus dem kommunalen Finanzausgleich	13.678,08	
1.2. Sachanlagen	13.678.011,94	14.103.498,23	2.2. Sonderposten zum Anlagevermögen	6.585.965,00	6.880.562,44
1.2.1. Wald, Forsten	26.562,54	26.562,54	2.2.1. Sonderposten aus Zuwendungen	1.941.785,00	1.996.061,64
1.2.2. Sonstige unbebaute Grundstücke und grundstücksgleiche Rechte	469.681,78	471.079,43	2.2.2. Sonderposten aus Beiträgen und ähnlichen Entgelten	4.644.180,00	4.884.500,80
1.2.3. Bebaute Grundstücke und grundstücksgleiche Rechte	3.728.055,81	3.800.031,30	2.2.3. Sonderposten aus Anzahlungen für Anlagevermögen		
1.2.4. Infrastrukturvermögen	9.333.469,06	9.667.774,03	2.3. Sonderposten für den Gebührenaussgleich	31.479,13	35.463,98
1.2.5. Bauten auf fremdem Grund und Boden	2.953,00	3.068,00	2.4. Sonderposten mit Rücklageanteil		
1.2.6. Kunstgegenstände, Denkmäler	11.249,42	11.249,42	2.5. Sonderposten aus Grabnutzungsentgelten	224.941,03	225.294,00
1.2.7. Maschinen, technische Anlagen, Fahrzeuge	67.967,00	82.294,60	2.6. Sonderposten aus Anzahlungen für Grabnutzungsentgelte		
1.2.8. Betriebs- und Geschäftsausstattung	28.253,00	31.618,58	2.7. sonstige Sonderposten		
1.2.9. Pflanzen, Tiere			3. Rückstellungen	133.773,00	125.162,00
1.2.10. Geleistete Anzahlungen, Anlagen im Bau	9.820,33	9.820,33	3.1. Rückstellungen für Pensionen und ähnliche Verpflichtungen	133.773,00	125.162,00
1.3. Finanzanlagen	792.130,41	856.806,75	3.2. Steuerrückstellungen		
1.3.1. Anteile an verbundenen Unternehmen			3.3. Rückstellungen für latente Steuern		
1.3.2. Ausleihungen an verbundene Unternehmen			3.4. Sonstige Rückstellungen		
1.3.3. Beteiligungen			4. Verbindlichkeiten	1.564.520,55	1.646.244,33
1.3.4. Ausleihungen an Unternehmen, mit denen ein Beteiligungsverhältnis besteht			4.1. Anleihen		
1.3.5. Sondervermögen, Zweckverbände, Anstalten des öffentlichen Rechts, rechtsfähige kommunale Stiftungen			4.2. Verbindlichkeiten aus Kreditaufnahmen	1.524.638,08	1.618.845,74

# Bilanz in Kontoform 2018

Zweijahressicht  
zum 31.12.2018

37 Queidersbach

Betragsangaben in EUR

Seite: 2

Aktiva	Haushaltsjahr 2018	Vorjahr 2017	Passiva	Haushaltsjahr 2018	Vorjahr 2017
1.3.6. Ausleihungen an Sondervermögen, Zweckverbände, Anstalten des öffentlichen Rechts, rechtsfähige kommunale Stiftungen			4.2.1. Verbindlichkeiten aus Kreditaufnahmen für Investitionen	1.524.638,08	1.618.845,74
1.3.7. Sonstige Wertpapiere des Anlagevermögens			4.2.2. Verbindlichkeiten aus Kreditaufnahmen zur Liquiditätssicherung		
1.3.8. Sonstige Ausleihungen	792.130,41	856.806,75	4.3. Verbindlichkeiten aus Vorgängen, die Kreditaufnahmen wirtschaftlich gleichkommen		
2. Umlaufvermögen	530.155,31	296.338,90	4.4. Erhaltene Anzahlungen auf Bestellungen		
2.1. Vorräte	4.269,00	10.260,00	4.5. Verbindlichkeiten aus Lieferungen und Leistungen	9.676,52	9.781,81
2.1.1. Roh-, Hilfs- und Betriebsstoffe	4.269,00	10.260,00	4.6. Verbindlichkeiten aus Transferleistungen		
2.1.2. Unfertige Erzeugnisse, unfertige Leistungen			4.7. Verbindlichkeiten gegenüber verbundenen Unternehmen		
2.1.3. Fertige Erzeugnisse, fertige Leistungen und Waren			4.8. Verbindlichkeiten gegenüber Unternehmen, mit denen ein Beteiligungsverhältnis besteht		
2.1.4. Geleistete Anzahlungen auf Vorräte			4.9. Verbindlichkeiten gegenüber Sondervermögen, Zweckverbänden, Anstalten des öffentlichen Rechts, rechtsfähige kommunale Stiftungen	253,01	200,08
2.2. Forderungen und sonstige Vermögensgegenstände	525.886,31	286.078,90	4.10. Verbindlichkeiten gegenüber dem sonstigen öffentlichen Bereich	23.181,49	17.383,91
2.2.1. Öffentlich-rechtliche Forderungen, Forderungen aus Transferleistungen	82.647,94	81.202,82	4.11. Sonstige Verbindlichkeiten	6.771,45	32,79
2.2.2. Privatrechtliche Forderungen aus Lieferungen und Leistungen	20.679,59	12.093,90	5. Rechnungsabgrenzungsposten		
2.2.3. Forderungen gegen verbundene Unternehmen					
2.2.4. Forderungen gegen Unternehmen, mit denen ein Beteiligungsverhältnis besteht					
2.2.5. Forderungen gegen Sondervermögen, Zweckverbände, Anstalten des öffentlichen Rechts, rechtsfähige kommunale Stiftungen					
2.2.6. Forderungen gegen den sonstigen öffentlichen Bereich	403.558,78	173.782,18			
2.2.7. sonstige Vermögensgegenstände	19.000,00	19.000,00			
2.2.8. wertberichtigte Forderungen					
2.3. Wertpapiere des Umlaufvermögens					
2.3.1. Anteile an verbundenen Unternehmen					
2.3.2. Sonstige Wertpapiere des Umlaufvermögens					
2.4. Kassenbestand, Bundesbankguthaben, Guthaben bei der Europäischen Zentralbank, Guthaben bei Kreditinstituten und Schecks					
3. Ausgleichsposten für latente Steuern					

# Bilanz in Kontoform 2018

Zweijahressicht  
zum 31.12.2018

37 Queidersbach

Betragsangaben in EUR

Seite: 3

Aktiva	Haushaltsjahr 2018	Vorjahr 2017	Passiva	Haushaltsjahr 2018	Vorjahr 2017
4. Rechnungsabgrenzungsposten	1.769,29	2.570,29			
4.1. Disagio					
4.2. Sonstige Rechnungsabgrenzungsposten	1.769,29	2.570,29			
5. Nicht durch Eigenkapital gedeckter Fehlbetrag					
<b>Summe Aktiv</b>	15.468.249,95	15.747.440,36	Summe Passiv	15.468.249,95	15.747.440,36

## Schuldenübersicht

14.02.2022  
10:11:04

37 Queidersbach

2021

Nr (Tilgungskonto)	Darlehensgeber	Darlehensdatum Zinslauf bis	Schuldenstand			Schuldendienst					Voraussichtlicher Endstand EUR
			ursprünglich EUR	bei Aufnahme EUR	Anfangsstand EUR	Zinsen		Tilgung		Annuität EUR	
						Ø %	EUR	Ø %	EUR		
<b>Bestandsdarlehen</b>											
6020 027 360 (Konto-Nr 315231)	Sparkasse Kaiserslautern (Bürger-Nr 31278) 6020 027 360	01.01.2016 30.06.2030	935.468,58	935.468,58	660.113,36	1,3081	8.634,96	10,2051	67.365,04	76.000,00	592.748,32
<b>Zinsen:</b> 1. Laufzeit ab 01.01.2016: 4.9000 %; 2. Laufzeit ab 01.07.2017: 1.3600 %											
6020 196 561 (Konto-Nr 315231)	Sparkasse Kaiserslautern (Bürger-Nr 31278) 6020 196 561	01.01.2016 30.09.2025	23.132,51	23.132,51	12.402,34	0,2760	34,23	21,3328	2.645,77	2.680,00	9.756,57
<b>Zinsen:</b> 1. Laufzeit ab 01.01.2016: 3.0900 %; 2. Laufzeit ab 01.07.2020: 0.3000 %											
6020 272 743 (Konto-Nr 315231)	Sparkasse Kaiserslautern (Bürger-Nr 31278) 6020 272 743	01.01.2016 30.06.2021	50.869,76	50.869,76	43.507,78	1,9110	831,44	100,0000	43.507,78	44.339,22	0,00
<b>Zinsen:</b> 1. Laufzeit ab 01.01.2016: 3.8400 %											
34.81.0255.58 (Konto-Nr 315131)	Volksbank Kaiserslautern eG (Bürger-Nr 33340) 34.81.0255.58	01.01.2016 31.12.2024	46.117,91	46.117,91	26.749,85	1,8119	484,67	5,5153	1.475,33	1.960,00	25.274,52
<b>Zinsen:</b> 1. Laufzeit ab 01.01.2016: 3.9150 %; 2. Laufzeit ab 01.10.2019: 1.8500 %											
3224208301 (Konto-Nr 315131)	DZ HYP AG (Bürger-Nr 81193) 322408301	01.01.2016 30.06.2023	326.418,26	326.418,26	287.521,59	2,2554	6.484,65	2,8951	8.324,15	14.808,80	279.197,44
<b>Zinsen:</b> 1. Laufzeit ab 01.01.2016: 2.2800 %											
3303097400 (Konto-Nr 315131)	DZ HYP AG (Bürger-Nr 81193) 330397400	30.10.2018 30.12.2032	338.494,94	338.494,94	289.004,77	1,2525	3.619,80	7,7716	22.460,20	26.080,00	266.544,57
<b>Zinsen:</b> 1. Laufzeit ab 30.10.2018: 1.2900 %											
Summe in EUR		(Stand 01.01.)	1.720.501,96	1.720.501,96	1.319.299,69		20.089,75		145.778,27	165.868,02	1.173.521,42
Übertrag in EUR		(Stand 01.01.)	1.720.501,96	1.720.501,96	1.319.299,69		20.089,75		145.778,27	165.868,02	1.173.521,42
Übertrag in EUR		(Neuaufnahmen)	0,00	0,00	0,00		0,00		0,00	0,00	0,00

# Schuldenübersicht

14.02.2022  
10:11:04

37 Queidersbach

2021

Nr (Tilgungskonto)	Darlehensgeber	Darlehensdatum  Zinslauf bis	Schuldenstand			Schuldendienst				Voraussichtlicher	
			ursprünglich	bei Aufnahme	Anfangsstand	Zinsen		Tilgung		Annuität	Endstand
			EUR	EUR	EUR	Ø %	EUR	Ø %	EUR	EUR	EUR

## Umschuldungen des Jahres 2021

6704820684 (Konto-Nr 315131)	DKB Deutsche Kreditbank AG (Bürger-Nr 203636)	01.07.2021 30.06.2034	42.691,22	42.691,22	42.691,22 (01.07.)	0,1981	84,57	3,7840	1.615,43	1.700,00	41.075,79
Umschuldung aus Darlehen 6020 272 743											
<b>Zinsen:</b> 1. Laufzeit ab 01.07.2021: 0.4000 %											
Summe in EUR		(Umschuldungen)	42.691,22	42.691,22	42.691,22	84,57		1.615,43		1.700,00	41.075,79
<b>Gesamtsumme in EUR</b>			<b>1.763.193,18</b>	<b>1.763.193,18</b>	<b>1.361.990,91</b>	<b>20.174,32</b>		<b>147.393,70</b>		<b>167.568,02</b>	<b>1.214.597,21</b>
Summe in EUR		(Bestand 01.01.)	1.720.501,96	1.720.501,96	1.319.299,69	20.089,75		145.778,27		165.868,02	1.173.521,42
Summe in EUR		(Neuaufnahmen)	42.691,22	42.691,22	42.691,22	84,57		1.615,43		1.700,00	41.075,79
Summe in EUR		(davon Umschuldungen)	42.691,22	42.691,22	42.691,22	84,57		1.615,43		1.700,00	41.075,79

### Filtereinstellungen:

Mandantnr: 37 Queidersbach  
Darlehensgeber/-nehmer: Alle  
Zinslauf bis: Darlehensende

Jahr: 2021  
Darlehensnr: Alle  
Förderdarlehen:

Programm: DVGGui.dll  
Berichtsende: Schuldenübersicht